

Expediente: COTAIP/00015/2021  
Folio PNT: 00009921

**Acuerdo COTAIP/0030-00009921**

**CUENTA:** Mediante la Plataforma Nacional de Transparencia y/o Sistema Infomex, siendo las catorce horas con cincuenta y un minutos del día cuatro de enero del año dos mil veintiuno, se recibió solicitud de información presuntamente generada o en poder de este Sujeto Obligado; por lo que acorde el marco normativo que, en materia de Transparencia, rige en la entidad y este municipio, procedase a emitir el correspondiente acuerdo.-**Conste.**

**ACUERDO**

**H. AYUNTAMIENTO CONSTITUCIONAL DE CENTRO, TABASCO, COORDINACIÓN DE TRANSPARENCIA Y ACCESO A LA INFORMACIÓN PÚBLICA; VILLAHERMOSA, TABASCO, A CATORCE DE ENERO DE DOS MIL VEINTIUNO.** -----

**Vistos:** la cuenta que antecede, **se acuerda:** -----

**PRIMERO.** Vía electrónica, se recibió solicitud de información, bajo los siguientes términos:

“...Sobre el servicio de recolección de residuos sólidos, traslado a centro de transferencia y traslado a destino final del año 2018, 2019 y 2020 se requiere;

- 1) Información si se realiza por el municipio o por un tercero
  - 2) Costo anual de estos servicios
  - 3) En su caso, tipo de adjudicación y nombre del o los proveedores
  - 4) En caso de ser por el propio municipio, número de vehículos recolectores y costo de operación anual de materiales, servicios y recursos humanos
  - 5) En caso de ser vehículos recolectores propios, costo de la compra de vehículos en los 5 últimos años
  - 6) Número de toneladas de residuos sólidos recolectados anualmente
- También se requiere de 2019 y 2020
- a) Presupuesto anual ejercido
  - b) Presupuesto ejercido del capítulo 1000
  - c) Ingresos por impuesto predial
  - d) Ingresos por el servicio de recolección de residuos sólidos” ...(Sic). -----

**SEGUNDO.** El artículo 6º apartado A, fracciones I y III de la Constitución Política de los Estados Unidos Mexicanos que establece que toda la información en posesión de cualquier autoridad, entidad, órgano y organismo federal, estatal y municipal, es pública sólo podrá ser reservada temporalmente por razones de interés público y seguridad nacional, en los términos que fijen las leyes; y que en la interpretación de este derecho deberá prevalecer el principio de máxima publicidad; la información que se refiere a la vida privada y los datos personales será protegida en los términos y con las excepciones

AGUA • ENERGÍA • SUSTENTABILIDAD



que fijen las leyes; artículo 4º bis de la Constitución Política del Estado Libre y Soberano de Tabasco menciona que el derecho a la información es inherente al ser humano y por lo tanto el Estado tiene la obligación primigenia de reconocerlo y garantizarlo; es información pública la generada o en posesión de cualquier autoridad, entidad, órgano y organismo estatal o municipal; el derecho a la intimidad que incluye la privacidad de la vida familiar en primer grado y en general la que se refiere a sus datos personales; atendiendo al principio de máxima publicidad en el ejercicio del derecho de acceso a la información pública y al cumplimiento de las obligaciones en materia de transparencia, toda persona, sin distinción de ningún tipo y sin necesidad de acreditar interés alguno o justificar su utilización, podrá acceder gratuitamente a la información pública y a sus datos personales, o solicitar la rectificación de éstos; el artículo 7 de la Ley General de Transparencia y Acceso a la Información Pública, señala que en la aplicación e interpretación de la presente Ley deberá prevalecer el principio de máxima publicidad, conforme a lo dispuesto en la Constitución Política de los Estados Unidos Mexicanos, en los tratados internacionales de los que el Estado mexicano sea parte, así como en las resoluciones y sentencias vinculantes que emitan los órganos nacionales e internacionales especializados, favoreciendo en todo tiempo a las personas la protección más amplia. Para el caso de la interpretación, se podrá tomar en cuenta los criterios, determinaciones y opiniones de los organismos nacionales e internacionales, en materia de transparencia; el artículo 9 fracción VI de la Ley de la materia en el Estado, precisa que debe entenderse por principio de máxima publicidad, toda la información en posesión de los sujetos obligados será pública, completa, oportuna y accesible, sujeta a un claro régimen de excepciones que deberán estar definidas y ser además legítimas y estrictamente necesarias en una sociedad democrática.-----

**TERCERO.** Con fundamento en los artículos 45 fracción II, 123 y 132 de la Ley General de Transparencia y Acceso a la Información Pública, 49, 50 fracción III y 138 de la Ley de Transparencia y Acceso a la Información Pública del Estado de Tabasco, siendo de la competencia de este H. Ayuntamiento de Centro, Tabasco, en su calidad de Sujeto Obligado, conocer y resolver, por cuanto a la solicitud de información, presentada vía electrónica, por el interesado, se le hace de su conocimiento que de conformidad con lo establecido en el artículo 137 de la Ley de la materia, dicha solicitud para su atención fue remitida a la **Dirección de Programación, a la Dirección de Finanzas y a la Coordinación de Limpia y Recolección de Residuos Sólidos**, a quienes de conformidad con las atribuciones previstas en los artículos **115, 95 y 249** del Reglamento de la Administración Pública del Municipio de Centro, les corresponde conocer del presente asunto, pronunciándose bajo los siguientes términos:

Mediante el oficio **DP/SPP/00082/2021**, suscrito por la Titular de la **Dirección de Programación**, recibido en la Coordinación de Transparencia a las 12:03 horas del día 08 de Enero del año en curso, en el que manifiesta:

AGUA • ENERGÍA • SUSTENTABILIDAD





“...Con respecto a los incisos del 1) al 5) y los incisos b), c) y d), la información deberá ser proporcionada por la unidad responsable correspondiente

El inciso “a) Presupuesto anual ejercido” y “b) Presupuesto ejercido del capítulo 1000” correspondiente al ejercicio 2019. La información se encuentra publicada en el siguiente link:

[https://transparencia.villahermosa.gob.mx/doctos/files/2019/Informaci%C3%B3n%20de%20Interes/Direcci%C3%B3n%20de%20Programaci%C3%B3n/4to\\_Trimestre/ESTADOS\\_ANALITICOS\\_AL\\_4TO\\_TRIM\\_2019.pdf](https://transparencia.villahermosa.gob.mx/doctos/files/2019/Informaci%C3%B3n%20de%20Interes/Direcci%C3%B3n%20de%20Programaci%C3%B3n/4to_Trimestre/ESTADOS_ANALITICOS_AL_4TO_TRIM_2019.pdf)

[https://transparencia.villahermosa.gob.mx/doctos/files/2020/Informaci%C3%B3n%20de%20Interes/Direcci%C3%B3n%20de%20Programaci%C3%B3n/3er\\_Trimestre/ESTADOS%20ANALITICOS%20DEL%20EJERCICIO%20DEL%20PRESUPUESTO%20LDF%20AL%203ER%20TRIM.pdf](https://transparencia.villahermosa.gob.mx/doctos/files/2020/Informaci%C3%B3n%20de%20Interes/Direcci%C3%B3n%20de%20Programaci%C3%B3n/3er_Trimestre/ESTADOS%20ANALITICOS%20DEL%20EJERCICIO%20DEL%20PRESUPUESTO%20LDF%20AL%203ER%20TRIM.pdf) (sic). -----

A través del oficio **DF/UAJ/0125/2021**, suscrito por la Titular de la **Dirección de Finanzas**, recibido en la Coordinación de Transparencia a las 09:20 horas del día 13 de Enero del año en curso, en el que manifiesta:

“...**Informe:** De conformidad con los artículos 79 de la Ley Orgánica de los Municipios del Estado de Tabasco; 75 fracciones I a la XIV, 95 fracciones I a la XLII del Reglamento de la Administración Pública del Municipio de Centro; así como para dar cumplimiento a lo estipulado en el 45, fracciones II, IV, X y XII de la Ley General de Transparencia y Acceso a la Información Pública; 49, 50 fracciones III, XI, XV y XVII y 137 de la Ley de Transparencia y Acceso a la Información Pública del Estado de Tabasco; esta Dependencia Municipal manifiesta que no se encuentran dentro de sus facultades el generar la información solicitada en los numerales **1, 2, 3, 4, 5, 6, 7**, así como de los **incisos a y b**.

Ahora bien por lo que respecta al **inciso c y d** se anexan dos fojas (02) útiles en las cuales se enlistan los ingresos por impuesto predial, de los años 2019 y 2020, así como los ingresos por el servicio de recolección de residuos sólidos de los años 2019 y 2020.(sic). -----

Mediante el oficio **CLRR/0015/2021**, suscrito por el Titular de la **Coordinación de Limpia y Recolección de Residuos Sólidos**, recibido en la Coordinación de Transparencia a las 13:00 horas del día 11 de Enero del año en curso, en el que manifiesta:

“...Sobre el servicio de recolección de residuos sólidos, traslado a centro de transferencia y traslado a destino final del año 2018, 2019 y 2020.

**1) Información si se realiza por el municipio o por un tercero**

- El traslado de los residuos al centro de transferencia o recolección de residuos domiciliarios, es realizado por el H. Ayuntamiento de Centro, a través de la Coordinación de Limpia y Recolección de Residuos Sólidos.
- El traslado de los residuos a su destino final es realizado por la empresa: Comercial en Fletes México S.A. de C.V.

**2) Costo anual de estos servicios**

El costo anual del traslado de los residuos al centro de transferencia o recolección de residuos domiciliarios es de

- 2018: \$99,511,255.22
- 2019: \$90,088,591.05
- 2020: \$91,444,055.17
- El costo anual por traslado al destino final es de
- 2018: \$31,032,789.10
- 2019: \$28,315,830.06
- 2020: \$32,582,357.83

**3) En su caso, tipo de adjudicación y nombre del o los proveedores**

El traslado de los residuos a su destino final

- Ejercicio 2018  
Proveedor adjudicado: Comercializadora en Fletes México, S.A. de C.V.  
Tipo de Adjudicación:  
01 al 31 de enero Adjudicación Directa  
01 de febrero al 30 de septiembre Licitación Pública Estatal  
Octubre, Noviembre y Diciembre Adjudicación Directa
- Ejercicio 2019  
Proveedor adjudicado: Comercializadora en Fletes México, S.A. de C.V.  
Tipo de Adjudicación:  
01 al 06 de enero Ampliación del Contrato  
07 de enero al 30 de abril Adjudicación Directa  
01 al 09 de mayo Ampliación del Contrato  
10 de mayo al 31 de diciembre Licitación Pública Nacional
- Ejercicio 2020  
Proveedor adjudicado: Comercializadora en Fletes México, S.A. de C.V.  
Tipo de Adjudicación:  
02 de enero al 31 de agosto Licitación Pública Nacional  
01 de septiembre al 31 de diciembre Adjudicación Directa

**4) En caso de ser por el propio municipio, número de vehículos recolectores y costo de operación anual de materiales, servicios y recursos humanos**

El servicio de recolección de residuos sólidos domiciliarios o bien traslado de los residuos sólidos al centro de transferencia, es efectuado con las unidades vehiculares a cargo de la Coordinación de Limpia y Recolección de Residuos Sólidos, (recolectores compactados y de caja grande, camionetas, motocicletas, barredoras, vehículos sedan), misma que cuenta con un presupuesto para cubrir los gastos de nómina, adquisición de artículos y materiales, así como de los servicios y adquisiciones de activo fijo para el buen desempeño de sus actividades, siendo estos:



Año 2018: 190 unidades vehiculares, presupuesto ejercido de \$475,950,598.68  
Año 2019: 170 unidades vehiculares, presupuesto ejercido de \$504,997,589.08  
Año 2020: 156 unidades vehiculares, presupuesto ejercido de \$497,567,291.11

**5) En caso de ser vehículos recolectores propios, costo de la compra de vehículos en los 5 últimos años**

- Año 2016: Adquisición de 15 unidades recolectoras con un costo de \$29,948,880.00
- Año 2017: Adquisición de 6 unidades teniendo un costo total de \$14,091,216.00
- Año 2018: No se realizaron compras durante ese periodo.
- Año 2019: Adquisición de 15 unidades teniendo un costo total de \$34,765,200.00
- Año 2020: No se realizaron compras durante ese periodo.

**6) Número de toneladas de residuos sólidos recolectados anualmente También se requiere de 2019 y 2020**

- Año 2018: 155,764.97 toneladas
- Año 2019: 162,802.01 toneladas
- Año 2020: 169,134.94 toneladas

**a) Presupuesto anual ejercido**

- Año 2019: \$504,997,589.08
- Año 2020: \$497,567,291.11

**b) Presupuesto ejercido del capítulo 1000**

- Año 2019: \$292,051,156.20.
- Año 2020: \$323,132,035.91.

**c) Ingresos por impuesto predial**

Esta Coordinación de Limpia y Recolección de Residuos Sólidos no cuenta con esta información, debido que no es de su competencia.

**d) Ingresos por el servicio de recolección de residuos sólidos**

Este H. Ayuntamiento de Centro efectúa el servicio de recolección domiciliaria de forma gratuita. (sic). -----

Por lo anterior, en el presente acuerdo, se otorga el debido trámite y resolución, en atención a las respuestas que mediante los oficios **DP/SPP/00082/2021**, suscrito por la **Directora de Programación**, constante de una (01) foja útil, escrita por su anverso; anexo consistente en "Estado Analítico del Ejercicio del Presupuesto de Egresos Clasificación Económica por Tipo de Gasto del 01 de Enero al 31 de Diciembre del 2019" y "Estado Analítico del Ejercicio del Presupuesto de Egresos Detallado – LDF Clasificación por Objeto del Gasto (Capítulo y Concepto) del 01/01/2020 al 30/09/2020", en formato PDF; oficio no. **DF/UAJ/0125/2021**, suscrito por la **Directora de Finanzas**, constante de dos (02) fojas útiles, escritas por su anverso, anexo consistente en Ingresos de Impuesto Predial Correspondiente a los Años 2019 y 2020 y Ingresos Correspondientes al Año 2019 y 2020 de la Coordinación de Limpia y Recolección de Residuos" en formato PDF y del Oficio no. **CLRR/0015/2021**, suscrito por el **Coordinador de Limpia y Recolección de Residuos Sólidos**, constante de tres (03) fojas útiles, escritas por su anverso; documentales que se adjuntan para que formen parte integrante del presente acuerdo, las cuales



quedan a su disposición en la Plataforma Nacional de Transparencia y/o Sistema Infomex, por ser el medio que para tales efectos eligió el interesado al momento de formular su solicitud de información; con lo anterior se atiende en su totalidad el requerimiento informativo de la parte solicitante.-----

Cabe señalar que el artículo 6º, en su penúltimo y último párrafo de la Ley de la materia señala que “Ningún Sujeto Obligado está forzado a proporcionar información cuando se encuentre impedido de conformidad con esta Ley para proporcionarla o no esté en su posesión al momento de efectuarse la solicitud.” y “La información se proporcionará en el estado en que se encuentra. La obligatoriedad de los Sujetos Obligados de proporcionar información no comprende el procesamiento de la misma, ni el presentarla conforme al interés del solicitante, con excepción de la información que requiera presentarse en versión pública.”-----

Sirve de apoyo el siguiente criterio:

**Criterio 03/17. Segunda Época No existe obligación de elaborar documentos ad hoc para atender las solicitudes de acceso a la información.** Los artículos 129 de la Ley General de Transparencia y Acceso a la Información Pública y 130, párrafo cuarto, de la Ley Federal de Transparencia y Acceso a la Información Pública, señalan que los sujetos obligados deberán otorgar acceso a los documentos que se encuentren en sus archivos o que estén obligados a documentar, de acuerdo con sus facultades, competencias o funciones, conforme a las características físicas de la información o del lugar donde se encuentre. Por lo anterior, los sujetos obligados deben garantizar el derecho de acceso a la información del particular, proporcionando la información con la que cuentan en el formato en que la misma obre en sus archivos; sin necesidad de elaborar documentos ad hoc para atender las solicitudes de información. **Resoluciones:** **RRA 1630/16.** Instituto Nacional para la Evaluación de la Educación. 13 julio de 2016. Por unanimidad. Comisionado Ponente: Francisco Javier Acuña Llamas. **RRA 0310/16.** Instituto Nacional de Transparencia, Acceso a la Información y Protección de Datos Personales. 10 de agosto de 2016. Por unanimidad. Comisionada Ponente. Areli Cano Guadiana. **RRA 1889/16.** Secretaría de Hacienda y Crédito Público. 05 de octubre de 2016. Por unanimidad. Comisionada Ponente. Ximena Puente de la Mora. -----

**CUARTO.** De igual forma hágase saber al interesado, que para cualquier aclaración o mayor información de la misma o bien de requerir apoyo para realizar la consulta de su interés, puede acudir a esta Coordinación, ubicada en Calle Retorno Vía 5 Edificio N° 105, 2° piso, Colonia Tabasco 2000, Código Postal 86035, en horario de 08:00 a 16:00 horas de lunes a viernes, en días hábiles, en donde con gusto se le brindará la atención necesaria, a efectos de garantizarle el debido ejercicio del derecho de acceso a la información.-----

**QUINTO.** Hágase saber al solicitante, que de conformidad con los artículos 142, 143 y 144 de la Ley General de Transparencia y Acceso a la Información Pública, 148, 149 y 150 de la Ley de Transparencia y Acceso a la Información Pública del Estado de Tabasco, puede  
Calle Retorno Vía 5 Edificio N° 105, 2° piso, Col. Tabasco 2000 C.P. 86035.

AGUA • ENERGÍA • SUSTENTABILIDAD





H. AYUNTAMIENTO  
CONSTITUCIONAL DE CENTRO  
VILLAHERMOSA, TABASCO, MÉXICO.



**CENTRO**  
AGUA • ENERGÍA • SUSTENTABILIDAD  
1997 • 2018 • 2021

COORDINACIÓN  
DE TRANSPARENCIA Y ACCESO  
A LA INFORMACIÓN PÚBLICA  
«2021, Año de La Independencia».

interponer por sí misma o a través de representante legal, recurso de revisión dentro de los quince días hábiles siguientes a la notificación del presente acuerdo, ante el Instituto Tabasqueño de Transparencia y Acceso a la Información Pública, en el caso de no estar conforme con este acuerdo.-----

**SEXTO.** En término de lo dispuesto en los artículos 125 y 126 de la Ley General de Transparencia y Acceso a la Información Pública, 50, 132, 133, 138 y 139 de la Ley de la materia, notifíquese al interesado, vía electrónica por medio de la Plataforma Nacional de Transparencia y/o Sistema Infomex, insertando íntegramente el presente acuerdo y publíquese la solicitud recibida y la respuesta dada en el Portal de Transparencia de este Sujeto Obligado, además túrnese copia por ese mismo medio, al Instituto Tabasqueño de Transparencia y Acceso a la Información Pública (ITAIP) quien es la autoridad rectora en materia de transparencia y acceso a la información pública en el Estado, para su conocimiento y efectos de ley a que hubiere lugar.-----

**SÉPTIMO.** Remítase copia de este acuerdo al Titular del Sujeto Obligado y en su oportunidad, archívese el presente asunto como total y legalmente concluido. -----

**Así lo acordó, manda y firma, el Lic. Benjamín Canul Salvador, Encargado del Despacho de la Coordinación de Transparencia y Acceso a la Información Pública del H. Ayuntamiento Constitucional de Centro, por y ante la C. Maribel Domínguez Hernández, con quien legalmente actúa y da fe, en la Ciudad de Villahermosa, Capital del Estado de Tabasco, a catorce de enero del año dos mil veintiuno. -----Cúmplase.**

**Expediente: COTAIP/00015/2020 Folio PNT: 00009921**  
**Acuerdo COTAIP/0030-00009921**



H. AYUNTAMIENTO CONSTITUCIONAL  
DE CENTRO 2018 - 2021

COORDINACIÓN DE TRANSPARENCIA  
Y ACCESO A LA INFORMACIÓN  
PÚBLICA DEL MUNICIPIO DE CENTRO

AGUA • ENERGÍA • SUSTENTABILIDAD





H. AYUNTAMIENTO  
CONSTITUCIONAL DE CENTRO  
VILLAHERMOSA, TABASCO, MEXICO.



**CENTRO**  
AGUA • ENERGÍA • SUSTENTABILIDAD  
H. AYUNTAMIENTO | 2018 • 2021

DIRECCIÓN DE PROGRAMACIÓN  
«2021, Año de La Independencia».

Oficio: DP/SPP/00082/2021  
Asunto: Se envía información

Villahermosa, Tabasco a 08 de Enero de 2021

**Lic. Benjamín Canul Salvador**  
Encargado del despacho de la Coord. de Transparencia y Acceso a la Información Pública  
**PRESENTE.**

En atención al oficio N° COTAIP/0021/2021, Folio PNT: 00009921, Expediente N° COTAIP/0015/2020, en el que solicitan a través del Sistema de Solicitudes de Acceso a la Información y/o Sistema INFORMEX de la Plataforma Nacional de Transparencia (PNT), la solicitud de Acceso a la Información Pública con número de folio 00009921, presentada por el interesado, en la que requiere lo siguiente:

"Sobre el servicio de recolección de residuos sólidos, traslado a centro de transferencia y traslado a destino final del año 2018, 2019 y 2020 se requiere:

- 1) Información si se realiza por el municipio o por un tercero
- 2) Costo anual de estos servicios
- 3) En su caso, tipo de adjudicación y nombre del o los proveedores
- 4) En caso de ser el propio municipio, número de vehículos recolectores y costo de operación anual de materiales, servicios y recursos humanos
- 5) En caso de ser vehículos recolectores propios, costo de la compra de vehículos en los 5 últimos años

También requiere de 2019 y 2020

- a) Presupuesto anual ejercido
- b) Presupuesto ejercido del capítulo 1000
- c) Ingresos por impuesto predial
- d) Ingresos por el servicio de recolección de residuos sólidos ¿Cómo desea recibir la información? Electrónico a través del sistema de solicitudes de acceso a la información de la PNT". (sic).

Con respecto a los incisos del 1) al 5) y los incisos b), c) y d), la información deberá ser proporcionada por la unidad responsable correspondiente.

El inciso "a) Presupuesto anual ejercido" y "b) Presupuesto ejercido del capítulo 1000" correspondiente al ejercicio 2019. La información correspondiente se encuentra publicada en el siguiente link:

[https://transparencia.villahermosa.gob.mx/doctos/files/2019/Informaci%C3%B3n%20de%20Interes/Direcci%C3%B3n%20de%20Programaci%C3%B3n/4to Trimestre/ESTADOS ANALITICOS AL 4 TO TRIM 2019.pdf](https://transparencia.villahermosa.gob.mx/doctos/files/2019/Informaci%C3%B3n%20de%20Interes/Direcci%C3%B3n%20de%20Programaci%C3%B3n/4to%20Trimestre/ESTADOS%20ANALITICOS%20AL%204%20TRIM%202019.pdf),

Con respecto al 2020, la información oficial publicada se encuentra en el siguiente link:

[https://transparencia.villahermosa.gob.mx/doctos/files/2020/Informaci%C3%B3n%20de%20Interes/Direcci%C3%B3n%20de%20Programaci%C3%B3n/3er Trimestre/ESTADOS%20ANALITICOS%20DEL%20EJERCICIO%20DEL%20PRESUPUESTO%20AL%203ER%20TRIM.pdf](https://transparencia.villahermosa.gob.mx/doctos/files/2020/Informaci%C3%B3n%20de%20Interes/Direcci%C3%B3n%20de%20Programaci%C3%B3n/3er%20Trimestre/ESTADOS%20ANALITICOS%20DEL%20EJERCICIO%20DEL%20PRESUPUESTO%20AL%203ER%20TRIM.pdf).

Siempre por el momento, reciba mi distinguida consideración.



Alma Guadalupe Díaz Carranza  
Elaboró

Atentamente

*[Firma]*  
**Lic. Luisa Irene Gutiérrez Mosqueda.**  
Directora de Programación.



L.C.P. *[Firma]*  
Revisó.

C.c.p.- Lic. Evaristo Hernández Cruz.- Presidente Municipal de Centro.- Para superior conocimiento.- Presente  
Archivo y minutarío

Prolongación Paseo Tabasco No. 1401, Colonia Tabasco 2000 C.P.86035.

AGUA • ENERGÍA • SUSTENTABILIDAD





SECRETARÍA DE FINANZAS

SECRETARÍA DE ASUNTOS JURÍDICOS

"2021: Año de la Independencia"

Oficio: DF/UAJ/0125/2021

Asunto: Respuesta a Expediente  
COTAIP/0015/2021.

Villahermosa, Tabasco; a 11 de enero de 2021.

Lic. Benjamín Canul Salvador.  
Encargado del Despacho de la Coordinación  
de Transparencia y Acceso a la Información  
Pública del H. Ayuntamiento Constitucional  
de Centro, Tabasco.  
Presente.

En atención al oficio número COTAIP/0022/2020 de fecha 07 de enero de 2021, en el que solicita informe en relación con los siguientes datos: Expediente Número COTAIP/0015/2021, Folio PNT: **00009921**, Asunto: **Solicitud de Acceso a la Información**.

Información solicitada: "Sobre el servicio de recolección de residuos sólidos, traslado a centro de transferencia y traslado a destino final del año 2018, 2019 y 2020 se requiere;

- 1) Información si se realiza por el municipio o por un tercero
- 2) Costo anual de estos servicios
- 3) En su caso, tipo de adjudicación y nombre del o los proveedores
- 4) En caso de ser por el propio municipio, número de vehículos recolectores y costo de operación anual de materiales, servicios y recursos humanos
- 5) En caso de ser vehículos recolectores propios, costo de la compra de vehículos en los 5 últimos años
- 6) Número de toneladas de residuos sólidos recolectados anualmente

También se requiere de 2019 y 2020

- a) Presupuesto anual ejercido
- b) Presupuesto ejercido del capítulo 1000
- c) Ingresos por impuesto predial
- d) Ingresos por el servicio de recolección de residuos sólidos ¿Cómo desea recibir la información? Electrónico a través del sistema de solicitudes de acceso a la información de la PNT". (sic). -----

**Informe:** De conformidad con los artículos 79 de la Ley Orgánica de los Municipios del Estado de Tabasco, 75 fracciones I a la XIV, 95 fracciones I a la XLII del Reglamento de la Administración Pública del Municipio de Centro; así como para dar cumplimiento a lo estipulado en el 45, fracciones II, IV, X y XII de la Ley General de Transparencia y Acceso a la Información Pública, 49, 50 fracciones III, XI, XV y XVII y 137 de la Ley de Transparencia y Acceso a la Información Pública del Estado de Tabasco, esta Dependencia Municipal manifiesta que no se encuentran dentro de sus facultades el





GOBIERNO DE EL SALVADOR  
MINISTERIO DE ECONOMÍA Y FINANZAS



DIRECCIÓN DE FINANZAS  
UNIDAD DE ASUNTOS JURÍDICOS

"2021: Año de la Independencia"

generar la información solicitada en los numerales 1, 2, 3, 4, 5, 6, 7, así como de los incisos a y b

Ahora bien por lo que respecta al inciso c y d se anexan dos fojas (02) útiles en las cuales se enlistan los ingresos por impuesto predial de los años 2019 y 2020, así como los ingresos por el servicio de recolección de residuos sólidos de los años 2019 y 2020.

Sin otro particular, aprovecho la ocasión para enviarle un cordial saludo

Atentamente,



M. Aud. ~~Garmén Lezama de la Cruz~~  
Directora de Finanzas.

DIRECCIÓN DE  
FINANZAS

M. Sc. Carlos David Ceballos Márquez  
Ejecutivo de Asesoría  
de la Dirección de Finanzas

C. Lic. Evaristo Hernández Cruz, Presidente del II Ayuntamiento de Municipio de Centro. Para su conocimiento  
D. C. Archivado/Ministerio

10/01/2021  
C. Lic. Evaristo Hernández Cruz





DIRECCIÓN DE FINANZAS  
SUBDIRECCIÓN DE INGRESOS

"2021: Año de la Independencia"

**DEPARTAMENTO DE IMPUESTOS MUNICIPALES**

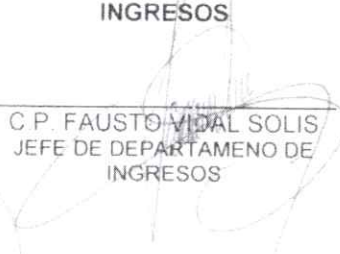
**INGRESOS DE IMPUESTO PREDIAL CORRESPONDIENTE  
A LOS AÑOS 2019 Y 2020.**

INGRESOS POR IMPUESTO PREDIAL 2019 Y 2020	
IMPUESTO 2019	\$150,506,475.26
IMPUESTO 2020	\$132,175,251.66


ELABORO

  
C. ASUNCIÓN ALMEIDA ALEJANDRO  
JEFE DE IMPUESTOS MUNICIPALES

RESPONSABLE DE LOS  
INGRESOS

  
C.P. FAUSTO VIDAL SOLÍS  
JEFE DE DEPARTAMENTO DE  
INGRESOS

Vo.Bo.

  
L.E. PAULINO VIDAL SOSA  
SUBDIRECTOR DE INGRESOS





**DEPARTAMENTO DE INGRESOS**

**INGRESOS CORRESPONDIENTES AL AÑO 2019 Y 2020**

AREA GENERADORA: COORDINACIÓN DE LIMPIA Y RECOLECCIÓN DE RESIDUOS

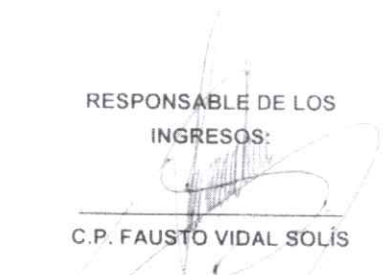
CLAVES	IMPORTES		
	Año 2019	Año 2020	Acumulado
4-323-040003	468,589.44	216,563.84	685,153.28
<b>TOTAL</b>	<b>\$468,589.44</b>	<b>\$216,563.84</b>	<b>\$685,153.28</b>

ELABORÓ

  
LCP. MATEO JIMÉNEZ GÓMEZ

JEFE DE DEPARTAMENTO DE PADRON  
Y ESTADÍSTICA HACENDARIA

RESPONSABLE DE LOS  
INGRESOS:

  
C.P. FAUSTO VIDAL SOLÍS

JEFE DE DEPARTAMENTO DE INGRESOS

Vo. Bo.

  
L.E. PAULINO VIDAL SOSA  
SUBDIRECTOR DE INGRESOS

**OFICIO NÚMERO:** CLRR/0015/2021

Asunto: contestación

Villahermosa, Tabasco a 08 de enero de 2021

**LIC. HOMERO APARICIO BROWN**  
**COORDINADOR DE TRANSPARENCIA Y ACCESO A LA INFORMACIÓN PÚBLICA.**  
**P R E S E N T E**

En atención al oficio **COTAIP/0023/2020**, emitido por la Coordinación de Transparencia y Acceso a la Información Pública, con número de expediente **COTAIP/0015/2020** y número de folio **PNT: 00009921**, relacionado con lo siguiente:

"Sobre el servicio de recolección de residuos sólidos, traslado a centro de transferencia y traslado a destino final del año 2018, 2019 y 2020."

**1) Información si se realiza por el municipio o por un tercero:**

- El traslado de los residuos al centro de transferencia o recolección de residuos domiciliarios, es realizado por el H. Ayuntamiento de Centro, a través de la Coordinación de Limpia y Recolección de Residuos Sólidos.
- El traslado de los residuos a su destino final es realizado por la empresa: Comercial en Fletes México S.A de C.V.

**2) Costo anual de esos servicios**

El costo anual del traslado de los residuos al centro de transferencia o recolección de residuos domiciliarios es de

- 2018: \$99,511,255.22  
2019: \$90,088,591.05  
2020: \$91,444,055.17
- El costo anual por traslado al destino final es de  
2018: \$31,032,789.10  
2019: \$28,315,830.06  
2020: \$32,582,357.83

**3) En su caso, tipo de adjudicación y nombre del o los proveedores:**

El traslado de los residuos a su destino final

- Ejercicio 2018





Proveedor adjudicado: Comercial en Fletes México, S.A. de C.V.

Tipo de Adjudicación:

01 al 31 de enero	Adjudicación Directa
01 de febrero al 30 de septiembre	Licitación Pública Estatal
Octubre, Noviembre y Diciembre	Adjudicación Directa

- Ejercicio 2019

Proveedor adjudicado: Comercial en Fletes México, S.A. de C.V.

Tipo de Adjudicación:

01 al 06 de enero	Ampliación del Contrato
07 de enero al 30 de abril	Adjudicación Directa
01 al 09 de mayo	Ampliación del Contrato
10 de mayo al 31 de diciembre	Licitación Pública Nacional

- Ejercicio 2020

Proveedor adjudicado: Comercial en Fletes México, S.A. de C.V.

Tipo de Adjudicación:

02 enero al 31 de agosto	Licitación Pública Nacional
01 de septiembre al 31 de diciembre	Adjudicación Directa

#### 4) En caso de ser por el propio municipio, número de vehículos recolectores y costo de operación anual de materiales, servicios y recursos humanos.

El servicio de recolección de residuos sólidos domiciliarios o bien traslado de los residuos sólidos al centro de transferencia, es efectuado con las unidades vehiculares a cargo de la Coordinación de Limpia y Recolección de Residuos Sólidos, (recolectores compactadores y de caja grande, camionetas, motocicletas, barredoras, vehículos sedan), misma que cuenta con un presupuesto para cubrir los gastos de nómina, adquisición de artículos y materiales, así como de los servicios y adquisiciones de activo fijo para el buen desempeño de sus actividades, siendo estos:

Año 2018: 190 unidades vehiculares, presupuesto ejercido de \$475, 950,598.68

Año 2019: 170 unidades vehiculares, presupuesto ejercido de \$504, 997,589.08

Año 2020: 156 unidades vehiculares, presupuesto ejercido de \$497, 567,291.11

#### 5) En el caso de ser vehículos recolectores propios, costo de la compra de vehículos en los 5 últimos años:

- Año 2016: Adquisición de 15 unidades recolectoras con un costo de \$29,948,880.00
- Año 2017: Adquisición de 6 unidades teniendo un costo total de \$14,091,216.00
- Año 2018: No se realizaron compras durante ese periodo.
- Año 2019: Adquisición de 15 unidades teniendo un costo total de \$34,765,200.00
- Año 2020: No se realizaron compras durante ese periodo.

**6) Numero de toneladas de residuos sólidos recolectados anualmente**

- Año 2018: 155,764.97 toneladas
- Año 2019: 162,802.01 toneladas
- Año 2020: 169,134.94 toneladas

**a) Presupuesto anual ejercido de 2019 y 2020**

- Año 2019: \$504,997,589.08
- Año 2020: \$497,567,291.11

**b) Presupuesto ejercido del capítulo 1000 de 2019 y 2020**

- Año 2019: \$292,051,156.20.
- Año 2020: \$323,132,035.91.

**c) Ingresos por impuesto predial**

Esta Coordinación de Limpia y Recolección de Residuos Sólidos no cuenta con esta información, debido que no es de su competencia.

**d) Ingresos por el servicio de recolección de residuos sólidos**

Este H. Ayuntamiento de Centro efectúa el servicio de recolección domiciliaria de forma gratuita.

Sabedor de su comprensión, me es propicia la ocasión para expresarle la seguridad de mi consideración.

**ATENTAMENTE**

**C. ROBERTO ESQUIVEL CAMACHO**  
**COORDINADOR DE LIMPIA Y RECOLECCION DE RESIDUOS SOLIDOS**

C.C.P. Archivo







**H. Ayuntamiento Constitucional de Centro**  
**ESTADO ANALÍTICO DEL EJERCICIO DEL PRESUPUESTO DE EGRESOS DETALLADO - LDF**  
**CLASIFICACIÓN POR OBJETO DEL GASTO (CAPÍTULO Y CONCEPTO)**  
 DEL 01/01/2020 AL 30/09/2020

FORMATO 6A

Concepto	Egresos					Subejercicio
	Aprobado	Ampliaciones / Reducciones	Modificado	Devengado	Pagado	
<b>1. GASTO NO ETIQUETADO (I=A+B+C+D+E+F+G+H+I)</b>	<b>2,120,395,465.00</b>	<b>112,225.66</b>	<b>2,120,507,690.66</b>	<b>1,385,775,440.73</b>	<b>1,320,482,922.11</b>	<b>734,732,249.93</b>
<b>A. SERVICIOS PERSONALES (A=a1+a2+a3+a4+a5+a6+a7)</b>	<b>1,378,049,970.31</b>	<b>-323,529.18</b>	<b>1,377,726,441.13</b>	<b>815,532,786.00</b>	<b>778,586,413.95</b>	<b>562,193,655.13</b>
a1) REMUNERACIONES AL PERSONAL DE CARÁCTER PERMANENTE	283,176,402.68	-5,397,638.64	277,778,764.04	197,822,933.01	182,988,365.60	79,955,831.03
a2) REMUNERACIONES AL PERSONAL DE CARÁCTER TRANSITORIO	93,871,823.07	1,781,445.76	95,653,268.83	69,872,415.12	66,798,234.45	25,780,853.71
a3) REMUNERACIONES ADICIONALES Y ESPECIALES	506,842,710.17	-12,444,854.37	494,397,855.80	206,690,589.72	203,067,583.98	287,707,266.08
a4) SEGURIDAD SOCIAL	95,961,320.17	-3,340,080.99	92,621,239.18	63,639,741.50	57,618,090.44	28,981,497.68
a5) OTRAS PRESTACIONES SOCIALES Y ECONÓMICAS	204,728,835.65	18,104,799.04	222,833,634.69	180,281,321.48	173,590,577.75	42,552,313.21
a6) PREVISIONES	63,418,190.02	1,104,260.81	64,522,450.83	0.00	0.00	64,522,450.83
a7) PAGO DE ESTÍMULOS A SERVIDORES PÚBLICOS	130,050,688.55	-131,460.79	129,919,227.76	97,225,785.17	94,523,561.73	32,693,442.59
<b>B. MATERIALES Y SUMINISTROS (B=b1+b2+b3+b4+b5+b6+b7+b8+b9)</b>	<b>148,879,550.95</b>	<b>-16,876,467.64</b>	<b>132,003,083.31</b>	<b>100,337,275.14</b>	<b>84,158,185.71</b>	<b>31,665,808.17</b>
b1) MATERIALES DE ADMINISTRACIÓN, EMISIÓN DE DOCUMENTOS Y ARTÍCULOS OFICIALES	14,161,248.15	-3,741,606.61	10,419,641.54	8,305,054.55	7,164,723.76	2,114,586.99
b2) ALIMENTOS Y UTENSILIOS	3,734,481.16	-1,334,018.06	2,400,463.10	1,349,304.20	1,218,255.84	1,051,158.90
b3) MATERIAS PRIMAS Y MATERIALES DE PRODUCCIÓN Y COMERCIALIZACIÓN	740,000.00	611,739.76	1,351,739.76	1,106,853.62	1,106,853.62	244,886.14
b4) MATERIALES Y ARTÍCULOS DE CONSTRUCCIÓN Y DE REPARACIÓN	14,589,842.60	-4,967,417.15	9,622,425.45	7,034,842.47	6,363,324.65	2,587,582.98
b5) PRODUCTOS QUÍMICOS, FARMACÉUTICOS Y DE LABORATORIO	38,738,548.25	-1,165,343.52	37,573,204.73	29,955,259.87	16,905,152.65	7,617,944.86
b6) COMBUSTIBLES, LUBRICANTES Y ADITIVOS	58,138,349.87	-4,361,958.29	53,776,391.58	41,456,104.10	41,356,218.94	12,320,287.48
b7) VESTUARIO, BLANCOS, PRENDAS DE PROTECCIÓN Y ARTÍCULOS DEPORTIVOS	7,842,967.12	1,085,286.82	8,928,253.94	4,403,780.34	3,803,485.90	4,524,473.60
b8) MATERIALES Y SUMINISTROS PARA SEGURIDAD	0.00	0.00	0.00	0.00	0.00	0.00
b9) HERRAMIENTAS, REFACCIONES Y ACCESORIOS MENORES	10,934,113.80	-3,003,150.59	7,930,963.21	6,726,075.99	6,240,170.35	1,204,887.22
<b>C. SERVICIOS GENERALES (C=c1+c2+c3+c4+c5+c6+c7+c8+c9)</b>	<b>336,141,728.86</b>	<b>-51,041,220.17</b>	<b>285,100,508.69</b>	<b>196,452,251.22</b>	<b>187,316,259.16</b>	<b>88,648,257.47</b>
c1) SERVICIOS BÁSICOS	6,566,849.68	-2,027,003.24	4,539,846.44	3,445,642.26	3,445,642.26	1,094,204.18
c2) SERVICIOS DE ARRENDAMIENTO	33,315,895.33	-1,873,615.98	31,442,279.35	22,029,249.30	21,867,711.47	9,413,030.05
c3) SERVICIOS PROFESIONALES, CIENTÍFICOS Y TÉCNICOS Y OTROS SERVICIOS	28,950,803.19	-11,884,665.16	17,066,138.03	9,588,957.06	8,725,182.37	7,477,180.97
c4) SERVICIOS FINANCIEROS, BANCARIOS Y COMERCIALES	18,195,000.00	-2,897,945.61	15,297,054.39	10,416,560.87	9,960,361.12	4,880,493.52
c5) SERVICIOS DE INSTALACIÓN, REPARACIÓN, MANTENIMIENTO Y CONSERVACIÓN	131,971,250.76	-16,314,174.12	115,657,076.64	83,631,931.32	77,814,894.04	32,025,145.32
c6) SERVICIOS DE COMUNICACIÓN SOCIAL Y PUBLICIDAD	20,045,000.00	-252,250.00	19,792,750.00	12,592,204.38	10,793,318.04	7,200,545.62
c7) SERVICIOS DE TRASLADO Y VIÁTICOS	2,307,500.00	-1,453,575.00	853,925.00	389,249.12	375,223.64	464,675.88
c8) SERVICIOS OFICIALES	26,712,429.90	-25,129,167.52	1,583,262.38	1,296,380.30	1,288,151.11	286,882.08
c9) OTROS SERVICIOS GENERALES	68,077,000.00	10,791,176.46	78,868,176.46	53,062,076.61	53,045,775.11	25,806,099.85
<b>D. TRANSFERENCIAS ASIGNACIONES SUBSIDIOS Y OTRAS AYUDAS (D=d1+d2+d3+d4+d5+d6+d7+d8+d9)</b>	<b>162,353,759.88</b>	<b>69,735,191.40</b>	<b>232,088,951.28</b>	<b>188,229,984.26</b>	<b>185,362,739.00</b>	<b>43,858,967.02</b>
d1) TRANSFERENCIAS INTERNAS Y ASIGNACIONES AL SECTOR PÚBLICO	0.00	0.00	0.00	0.00	0.00	0.00
d2) TRANSFERENCIAS AL RESTO DEL SECTOR PÚBLICO	0.00	0.00	0.00	0.00	0.00	0.00
d3) SUBSIDIOS Y SUBVENCIONES	82,452,849.88	41,809,474.08	124,262,323.96	112,458,940.24	112,455,940.24	11,803,383.72
d4) AYUDAS SOCIALES	76,113,880.00	28,105,222.12	104,219,102.12	73,585,719.72	70,723,088.68	30,633,382.40
d5) PENSIONES Y JUBILACIONES	3,021,030.00	0.00	3,021,030.00	1,732,829.10	1,731,214.88	1,288,200.90
d6) TRANSFERENCIAS A FIDEICOMISOS, MANDATOS Y OTROS ANÁLOGOS	0.00	0.00	0.00	0.00	0.00	0.00
d7) TRANSFERENCIAS A LA SEGURIDAD SOCIAL	0.00	0.00	0.00	0.00	0.00	0.00
d8) DONATIVOS	606,000.00	-202,000.00	404,000.00	270,000.00	270,000.00	134,000.00



**H. Ayuntamiento Constitucional de Centro**  
**ESTADO ANALÍTICO DEL EJERCICIO DEL PRESUPUESTO DE EGRESOS DETALLADO - LDF**  
**CLASIFICACIÓN POR OBJETO DEL GASTO (CAPÍTULO Y CONCEPTO)**  
**DEL 01/01/2020 AL 30/09/2020**

FORMATO 6A

Concepto	Egresos					Subejercicio
	Aprobado	Ampliaciones / Reducciones	Modificado	Devengado	Pagado	
d9) TRANSFERENCIAS AL EXTERIOR	160,000.00	22,495.20	182,495.20	182,495.20	182,495.20	0.00
<b>E. BIENES MUEBLES INMUEBLES E INTANGIBLES (E=e1+e2+e3+e4+e5+e6+e7+e8+e9)</b>	<b>16,600,000.00</b>	<b>13,505,861.14</b>	<b>30,105,861.14</b>	<b>28,672,298.45</b>	<b>28,577,359.27</b>	<b>1,433,562.69</b>
e1) MOBILIARIO Y EQUIPO DE ADMINISTRACIÓN	15,000,000.00	1,801,259.98	16,801,259.98	16,246,606.20	16,211,667.02	554,653.78
e2) MOBILIARIO Y EQUIPO EDUCACIONAL Y RECREATIVO	0.00	134,217.92	134,217.92	60,000.00	0.00	74,217.92
e3) EQUIPO E INSTRUMENTAL MÉDICO Y DE LABORATORIO	0.00	0.00	0.00	0.00	0.00	0.00
e4) VEHÍCULOS Y EQUIPO TERRESTRE	0.00	0.00	0.00	0.00	0.00	0.00
e5) EQUIPO DE DEFENSA Y SEGURIDAD	0.00	0.00	0.00	0.00	0.00	0.00
e6) MAQUINARIA, OTROS EQUIPOS Y HERRAMIENTAS	0.00	11,505,487.76	11,505,487.76	10,700,796.77	10,700,796.77	804,690.99
e7) ACTIVOS BIOLÓGICOS	0.00	0.00	0.00	0.00	0.00	0.00
e8) BIENES INMUEBLES	0.00	160,000.00	160,000.00	160,000.00	160,000.00	0.00
e9) ACTIVOS INTANGIBLES	1,600,000.00	-95,104.52	1,504,895.48	1,504,895.48	1,504,895.48	0.00
<b>F. INVERSIÓN PÚBLICA (F=f1+f2+f3)</b>	<b>0.00</b>	<b>20,226,532.76</b>	<b>20,226,532.76</b>	<b>20,226,532.76</b>	<b>20,157,652.12</b>	<b>0.00</b>
f1) OBRA PÚBLICA EN BIENES DE DOMINIO PÚBLICO	0.00	0.00	0.00	0.00	0.00	0.00
f2) OBRA PÚBLICA EN BIENES PROPIOS	0.00	20,226,532.76	20,226,532.76	20,226,532.76	20,157,652.12	0.00
f3) PROYECTOS PRODUCTIVOS Y ACCIONES DE FOMENTO	0.00	0.00	0.00	0.00	0.00	0.00
<b>G. INVERSIONES FINANCIERAS Y OTRAS PROVISIONES (G=g1+g2+g3+g4+g5+g6+g7)</b>	<b>68,691,255.00</b>	<b>-68,074,097.61</b>	<b>617,157.39</b>	<b>0.00</b>	<b>0.00</b>	<b>617,157.39</b>
g1) INVERSIONES PARA EL FOMENTO DE ACTIVIDADES PRODUCTIVAS	0.00	0.00	0.00	0.00	0.00	0.00
g2) ACCIONES Y PARTICIPACIONES DE CAPITAL	0.00	0.00	0.00	0.00	0.00	0.00
g3) COMPRA DE TÍTULOS Y VALORES	0.00	0.00	0.00	0.00	0.00	0.00
g4) CONCESIÓN DE PRÉSTAMOS	0.00	0.00	0.00	0.00	0.00	0.00
g5) INVERSIONES EN FIDEICOMISOS, MANDATOS Y OTROS ANÁLOGOS	0.00	0.00	0.00	0.00	0.00	0.00
g6) OTRAS INVERSIONES FINANCIERAS	0.00	0.00	0.00	0.00	0.00	0.00
g7) PROVISIONES PARA CONTINGENCIAS Y OTRAS EROGACIONES ESPECIALES	68,691,255.00	-68,074,097.61	617,157.39	0.00	0.00	617,157.39
<b>H. PARTICIPACIONES Y APORTACIONES (H=h1+h2+h3)</b>	<b>9,324,000.00</b>	<b>-3,602,124.71</b>	<b>5,721,875.29</b>	<b>3,960,099.33</b>	<b>3,960,099.33</b>	<b>1,761,775.96</b>
h1) PARTICIPACIONES	0.00	0.00	0.00	0.00	0.00	0.00
h2) APORTACIONES	0.00	0.00	0.00	0.00	0.00	0.00
h3) CONVENIOS	9,324,000.00	-3,602,124.71	5,721,875.29	3,960,099.33	3,960,099.33	1,761,775.96
<b>I. DEUDA PÚBLICA (I=i1+i2+i3+i4+i5+i6+i7)</b>	<b>355,200.00</b>	<b>36,562,079.67</b>	<b>36,917,279.67</b>	<b>32,364,213.57</b>	<b>32,364,213.57</b>	<b>4,553,066.10</b>
i1) AMORTIZACIÓN DE LA DEUDA PÚBLICA	0.00	0.00	0.00	0.00	0.00	0.00
i2) INTERESES DE LA DEUDA PÚBLICA	0.00	11,917,279.67	11,917,279.67	8,130,733.32	8,130,733.32	3,786,546.35
i3) COMISIONES DE LA DEUDA PÚBLICA	0.00	0.00	0.00	0.00	0.00	0.00
i4) GASTOS DE LA DEUDA PÚBLICA	0.00	2,457,019.25	2,457,019.25	1,733,480.25	1,733,480.25	723,539.00
i5) COSTO POR COBERTURAS	0.00	0.00	0.00	0.00	0.00	0.00
i6) APOYOS FINANCIEROS	0.00	0.00	0.00	0.00	0.00	0.00
i7) ADEUDOS DE EJERCICIOS FISCALES ANTERIORES (ADEFAS)	355,200.00	22,187,780.75	22,542,980.75	22,500,000.00	22,500,000.00	42,980.75
<b>2. GASTO ETIQUETADO (I=A+B+C+D+E+F+G+H+I)</b>	<b>1,110,102,451.00</b>	<b>150,805,211.93</b>	<b>1,260,907,662.93</b>	<b>656,016,151.12</b>	<b>629,516,063.15</b>	<b>604,891,511.81</b>
<b>A. SERVICIOS PERSONALES (A=a1+a2+a3+a4+a5+a6+a7)</b>	<b>381,162,425.08</b>	<b>4,136,017.69</b>	<b>385,298,442.77</b>	<b>227,146,288.52</b>	<b>215,097,105.23</b>	<b>158,152,154.25</b>
a1) REMUNERACIONES AL PERSONAL DE CARÁCTER PERMANENTE	75,402,293.79	-26,576.78	75,375,717.01	54,369,943.00	50,309,983.68	21,005,774.01





**H. Ayuntamiento Constitucional de Centro**  
**ESTADO ANALÍTICO DEL EJERCICIO DEL PRESUPUESTO DE EGRESOS DETALLADO - LDF**  
**CLASIFICACIÓN POR OBJETO DEL GASTO (CAPÍTULO Y CONCEPTO)**  
**DEL 01/01/2020 AL 30/09/2020**

FORMATO 6A

Concepto	Egresos					Subejercicio
	Aprobado	Ampliaciones / Reducciones	Modificado	Devengado	Pagado	
a2) REMUNERACIONES AL PERSONAL DE CARÁCTER TRANSITORIO	13,382,507.61	2,688,651.44	16,071,159.05	11,434,660.35	10,843,227.98	4,636,498.70
a3) REMUNERACIONES ADICIONALES Y ESPECIALES	87,463,771.25	-2,405,614.98	85,058,156.27	19,664,674.91	19,059,824.47	65,393,481.36
a4) SEGURIDAD SOCIAL	20,340,903.04	58,047.26	20,398,950.30	15,097,217.37	13,419,971.13	5,301,732.93
a5) OTRAS PRESTACIONES SOCIALES Y ECONÓMICAS	79,445,375.27	1,182,681.23	80,628,056.50	63,947,820.21	60,824,656.36	16,680,236.29
a6) PREVISIONES	21,145,675.89	2,965,974.26	24,111,650.15	0.00	0.00	24,111,650.15
a7) PAGO DE ESTÍMULOS A SERVIDORES PÚBLICOS	83,981,898.23	-327,144.74	83,654,753.49	62,631,972.68	60,639,441.61	21,022,780.81
<b>B. MATERIALES Y SUMINISTROS (B=b1+b2+b3+b4+b5+b6+b7+b8+b9)</b>	<b>38,197,681.78</b>	<b>21,958,534.07</b>	<b>60,156,215.85</b>	<b>38,359,687.44</b>	<b>29,300,723.66</b>	<b>21,796,528.41</b>
b1) MATERIALES DE ADMINISTRACIÓN, EMISIÓN DE DOCUMENTOS Y ARTÍCULOS OFICIALES	807,081.71	484,109.62	1,291,191.33	1,006,533.25	956,692.34	284,658.08
b2) ALIMENTOS Y UTENSILIOS	0.00	0.00	0.00	0.00	0.00	0.00
b3) MATERIAS PRIMAS Y MATERIALES DE PRODUCCIÓN Y COMERCIALIZACIÓN	94,420.15	1,779,559.17	1,873,979.32	1,555,948.11	1,245,764.73	318,031.21
b4) MATERIALES Y ARTÍCULOS DE CONSTRUCCIÓN Y DE REPARACIÓN	21,050,760.88	11,834,592.95	32,885,353.83	21,792,012.70	15,870,051.14	11,093,341.13
b5) PRODUCTOS QUÍMICOS, FARMACÉUTICOS Y DE LABORATORIO	118,511.20	1,248,361.05	1,366,872.25	1,318,221.67	1,293,847.75	48,650.58
b6) COMBUSTIBLES, LUBRICANTES Y ADITIVOS	14,332,637.45	4,164,586.32	18,497,223.77	9,397,390.57	8,653,385.95	9,099,833.20
b7) VESTUARIO, BLANCOS, PRENDAS DE PROTECCIÓN Y ARTÍCULOS DEPORTIVOS	26,658.89	112,437.69	139,096.58	104,077.98	93,637.98	35,018.60
b8) MATERIALES Y SUMINISTROS PARA SEGURIDAD	0.00	0.00	0.00	0.00	0.00	0.00
b9) HERRAMIENTAS, REFACCIONES Y ACCESORIOS MENORES	1,767,611.50	2,334,887.27	4,102,498.77	3,185,503.16	1,187,343.77	916,995.61
<b>C. SERVICIOS GENERALES (C=c1+c2+c3+c4+c5+c6+c7+c8+c9)</b>	<b>317,265,599.06</b>	<b>8,889,993.27</b>	<b>326,155,592.33</b>	<b>231,517,236.46</b>	<b>226,380,084.82</b>	<b>94,638,355.87</b>
c1) SERVICIOS BÁSICOS	299,875,000.00	-49,411,647.71	250,463,352.29	191,400,972.10	189,371,634.10	59,062,380.19
c2) SERVICIOS DE ARRENDAMIENTO	0.00	2,570,001.13	2,570,001.13	2,296,800.00	2,296,800.00	273,201.13
c3) SERVICIOS PROFESIONALES, CIENTÍFICOS Y TÉCNICOS Y OTROS SERVICIOS	5,402,500.00	1,570,855.44	6,973,355.44	3,260,470.70	3,260,470.70	3,712,884.74
c4) SERVICIOS FINANCIEROS, BANCARIOS Y COMERCIALES	0.00	0.00	0.00	0.00	0.00	0.00
c5) SERVICIOS DE INSTALACIÓN, REPARACIÓN, MANTENIMIENTO Y CONSERVACIÓN	1,188,099.06	55,458,345.52	56,646,444.58	31,256,455.62	28,195,818.38	25,389,988.96
c6) SERVICIOS DE COMUNICACIÓN SOCIAL Y PUBLICIDAD	0.00	0.00	0.00	0.00	0.00	0.00
c7) SERVICIOS DE TRASLADO Y VIÁTICOS	0.00	0.00	0.00	0.00	0.00	0.00
c8) SERVICIOS OFICIALES	0.00	0.00	0.00	0.00	0.00	0.00
c9) OTROS SERVICIOS GENERALES	10,800,000.00	-1,297,561.11	9,502,438.89	3,302,538.04	3,255,361.64	6,199,900.85
<b>D. TRANSFERENCIAS ASIGNACIONES SUBSIDIOS Y OTRAS AYUDAS (D=d1+d2+d3+d4+d5+d6+d7+d8+d9)</b>	<b>0.00</b>	<b>3,578,118.62</b>	<b>3,578,118.62</b>	<b>3,572,293.70</b>	<b>3,572,293.70</b>	<b>5,824.92</b>
d1) TRANSFERENCIAS INTERNAS Y ASIGNACIONES AL SECTOR PÚBLICO	0.00	0.00	0.00	0.00	0.00	0.00
d2) TRANSFERENCIAS AL RESTO DEL SECTOR PÚBLICO	0.00	0.00	0.00	0.00	0.00	0.00
d3) SUBSIDIOS Y SUBVENCIONES	0.00	0.00	0.00	0.00	0.00	0.00
d4) AYUDAS SOCIALES	0.00	3,563,038.00	3,563,038.00	3,561,311.20	3,561,311.20	1,726.80
d5) PENSIONES Y JUBILACIONES	0.00	0.00	0.00	0.00	0.00	0.00
d6) TRANSFERENCIAS A FIDEICOMISOS, MANDATOS Y OTROS ANÁLOGOS	0.00	0.00	0.00	0.00	0.00	0.00
d7) TRANSFERENCIAS A LA SEGURIDAD SOCIAL	0.00	0.00	0.00	0.00	0.00	0.00
d8) DONATIVOS	0.00	0.00	0.00	0.00	0.00	0.00
d9) TRANSFERENCIAS AL EXTERIOR	0.00	15,080.62	15,080.62	10,982.50	10,982.50	4,098.12
<b>E. BIENES MUEBLES INMUEBLES E INTANGIBLES (E=e1+e2+e3+e4+e5+e6+e7+e8+e9)</b>	<b>0.00</b>	<b>12,643,854.09</b>	<b>12,643,854.09</b>	<b>11,441,413.91</b>	<b>11,235,356.00</b>	<b>1,202,440.18</b>
e1) MOBILIARIO Y EQUIPO DE ADMINISTRACIÓN	0.00	0.00	0.00	0.00	0.00	0.00



**H. Ayuntamiento Constitucional de Centro**  
**ESTADO ANALÍTICO DEL EJERCICIO DEL PRESUPUESTO DE EGRESOS DETALLADO - LDF**  
**CLASIFICACIÓN POR OBJETO DEL GASTO (CAPÍTULO Y CONCEPTO)**  
 DEL 01/01/2020 AL 30/09/2020

FORMATO 6A

Concepto	Egresos					Subejercicio
	Aprobado	Ampliaciones / Reducciones	Modificado	Devengado	Pagado	
e2) MOBILIARIO Y EQUIPO EDUCACIONAL Y RECREATIVO	0.00	26,968.26	26,968.26	26,968.26	0.00	0.00
e3) EQUIPO E INSTRUMENTAL MÉDICO Y DE LABORATORIO	0.00	0.00	0.00	0.00	0.00	0.00
e4) VEHÍCULOS Y EQUIPO TERRESTRE	0.00	0.00	0.00	0.00	0.00	0.00
e5) EQUIPO DE DEFENSA Y SEGURIDAD	0.00	0.00	0.00	0.00	0.00	0.00
e6) MAQUINARIA, OTROS EQUIPOS Y HERRAMIENTAS	0.00	4,616,885.83	4,616,885.83	3,414,445.65	3,235,356.00	1,202,440.18
e7) ACTIVOS BIOLÓGICOS	0.00	0.00	0.00	0.00	0.00	0.00
e8) BIENES INMUEBLES	0.00	8,000,000.00	8,000,000.00	8,000,000.00	8,000,000.00	0.00
e9) ACTIVOS INTANGIBLES	0.00	0.00	0.00	0.00	0.00	0.00
<b>F. INVERSIÓN PÚBLICA (F=f1+f2+f3)</b>	<b>0.00</b>	<b>385,022,277.99</b>	<b>385,022,277.99</b>	<b>98,632,964.46</b>	<b>98,584,233.11</b>	<b>286,389,313.53</b>
f1) OBRA PÚBLICA EN BIENES DE DOMINIO PÚBLICO	0.00	0.00	0.00	0.00	0.00	0.00
f2) OBRA PÚBLICA EN BIENES PROPIOS	0.00	385,022,277.99	385,022,277.99	98,632,964.46	98,584,233.11	286,389,313.53
f3) PROYECTOS PRODUCTIVOS Y ACCIONES DE FOMENTO	0.00	0.00	0.00	0.00	0.00	0.00
<b>G. INVERSIONES FINANCIERAS Y OTRAS PROVISIONES (G=g1+g2+g3+g4+g5+g6+g7)</b>	<b>302,713,729.08</b>	<b>-289,479,762.80</b>	<b>13,233,966.28</b>	<b>0.00</b>	<b>0.00</b>	<b>13,233,966.28</b>
g1) INVERSIONES PARA EL FOMENTO DE ACTIVIDADES PRODUCTIVAS	0.00	0.00	0.00	0.00	0.00	0.00
g2) ACCIONES Y PARTICIPACIONES DE CAPITAL	0.00	0.00	0.00	0.00	0.00	0.00
g3) COMPRA DE TÍTULOS Y VALORES	0.00	0.00	0.00	0.00	0.00	0.00
g4) CONCESIÓN DE PRÉSTAMOS	0.00	0.00	0.00	0.00	0.00	0.00
g5) INVERSIONES EN FIDEICOMISOS, MANDATOS Y OTROS ANÁLOGOS	0.00	0.00	0.00	0.00	0.00	0.00
g6) OTRAS INVERSIONES FINANCIERAS	0.00	0.00	0.00	0.00	0.00	0.00
g7) PROVISIONES PARA CONTINGENCIAS Y OTRAS EROGACIONES ESPECIALES	302,713,729.08	-289,479,762.80	13,233,966.28	0.00	0.00	13,233,966.28
<b>H. PARTICIPACIONES Y APORTACIONES (H=h1+h2+h3)</b>	<b>0.00</b>	<b>0.00</b>	<b>0.00</b>	<b>0.00</b>	<b>0.00</b>	<b>0.00</b>
h1) PARTICIPACIONES	0.00	0.00	0.00	0.00	0.00	0.00
h2) APORTACIONES	0.00	0.00	0.00	0.00	0.00	0.00
h3) CONVENIOS	0.00	0.00	0.00	0.00	0.00	0.00
<b>I. DEUDA PÚBLICA (I=i1+i2+i3+i4+i5+i6+i7)</b>	<b>70,763,016.00</b>	<b>4,056,179.00</b>	<b>74,819,195.00</b>	<b>45,346,266.63</b>	<b>45,346,266.63</b>	<b>29,472,928.37</b>
i1) AMORTIZACIÓN DE LA DEUDA PÚBLICA	43,797,480.00	0.00	43,797,480.00	32,848,102.53	32,848,102.53	10,949,377.47
i2) INTERESES DE LA DEUDA PÚBLICA	26,965,536.00	-7,035,791.38	19,929,744.62	11,892,833.02	11,892,833.02	8,036,911.60
i3) COMISIONES DE LA DEUDA PÚBLICA	0.00	0.00	0.00	0.00	0.00	0.00
i4) GASTOS DE LA DEUDA PÚBLICA	0.00	0.00	0.00	0.00	0.00	0.00
i5) COSTO POR COBERTURAS	0.00	0.00	0.00	0.00	0.00	0.00
i6) APOYOS FINANCIEROS	0.00	0.00	0.00	0.00	0.00	0.00
i7) ADEUDOS DE EJERCICIOS FISCALES ANTERIORES (ADEFAS)	0.00	11,091,970.38	11,091,970.38	605,331.08	605,331.08	10,486,639.30
<b>III. Total de Egresos (III = I + II)</b>	<b>3,230,497,916.00</b>	<b>150,917,437.59</b>	<b>3,381,415,353.59</b>	<b>2,041,791,591.85</b>	<b>1,949,998,985.26</b>	<b>1,339,623,761.74</b>





**H. Ayuntamiento Constitucional de Centro**  
**ESTADO ANALÍTICO DEL EJERCICIO DEL PRESUPUESTO DE EGRESOS DETALLADO - LDF**  
**CLASIFICACIÓN ADMINISTRATIVA**  
**DEL 01/01/2020 AL 30/09/2020**

FORMATO 6B

Concepto	Egresos					Subejercicio
	Aprobado	Ampliaciones / Reducciones	Modificado	Devengado	Pagado	
<b>1. GASTO NO ETIQUETADO</b>	<b>2,120,395,465.00</b>	<b>112,225.66</b>	<b>2,120,507,690.66</b>	<b>1,385,775,440.73</b>	<b>1,320,482,922.11</b>	<b>734,732,249.93</b>
A. Presidencia	123,877,757.92	-94,695,663.37	29,182,094.55	16,555,623.35	15,786,471.37	12,626,471.20
B. Secretaría del Ayuntamiento	107,304,455.73	-9,055,956.69	98,248,499.04	60,070,138.09	57,677,296.53	38,178,360.95
C. Dirección de Finanzas	136,128,362.57	29,639,832.44	165,768,195.01	113,745,239.94	110,955,366.55	52,022,955.07
D. Dirección de Programación	83,795,093.58	-66,057,822.30	17,737,271.28	8,888,067.16	8,464,771.86	8,849,204.12
E. Contraloría Municipal	24,102,803.23	-560,697.73	23,542,105.50	14,310,980.98	13,763,112.80	9,231,124.52
F. Dirección de Desarrollo	38,529,298.11	-614,729.09	37,914,569.02	23,501,640.76	22,264,597.20	14,412,928.26
G. Dirección de Fomento Económico y Turismo	13,405,558.64	-4,348,840.70	9,056,717.94	5,222,998.82	5,002,883.94	3,833,719.12
H. Dirección de Obras, Ordenamiento Territorial y Servicios Municipales.	154,049,172.62	19,827,453.36	173,876,625.98	116,258,847.07	111,216,518.14	57,617,778.91
I. Dirección de Educación, Cultura y Recreación	84,753,711.41	-1,975,444.29	82,778,267.12	58,294,772.18	55,459,223.79	24,483,494.94
J. Dirección de Administración	379,474,624.53	45,166,630.96	424,641,255.49	283,557,569.25	279,785,579.13	141,083,686.24
K. Dirección de Asuntos Jurídicos	50,161,696.64	9,779,822.03	59,941,518.67	29,187,949.50	28,879,596.65	30,753,569.17
L. Dirección de Atención Ciudadana	9,304,771.34	-409,493.19	8,895,278.15	5,417,854.37	5,190,962.07	3,477,423.78
M. Dirección de Atención a las Mujeres	10,045,897.33	-423,922.63	9,621,974.70	5,371,058.24	5,178,904.38	4,250,916.46
N. Dirección de Protección Ambiental y Desarrollo Sustentable	6,213,863.21	490,398.57	6,704,261.78	4,012,313.37	3,868,681.77	2,691,948.41
O. Sistema Municipal para el Desarrollo Integral de la Familia.	73,916,492.44	3,147,712.33	77,064,204.77	46,503,578.30	44,948,142.32	30,560,626.47
P. Sistema de Agua y Saneamiento.	144,489,808.19	-4,605,159.54	139,884,648.65	98,412,084.68	84,099,556.75	41,472,563.97
Q. Coordinación de Transparencia y Acceso a la Información Pública	0.00	4,348,872.60	4,348,872.60	2,674,175.69	2,545,622.52	1,674,696.91
R. Instituto de Planeación y Desarrollo Urbano	5,786,966.40	-381,290.31	5,405,676.09	3,218,425.92	3,120,256.93	2,187,250.17
S. Coordinación de Desarrollo Político	0.00	4,403,260.31	4,403,260.31	2,593,374.72	2,462,976.09	1,809,885.59
T. Coordinación de Movilidad Sustentable y Espacio Público	1,776,307.11	1,280,091.42	3,056,398.53	2,189,173.63	2,163,179.10	867,224.90
U. Coordinación de Salud	0.00	33,491,063.64	33,491,063.64	24,651,531.48	22,340,297.67	8,839,532.16
V. Instituto Municipal del Deporte de Centro (INMUDEC)	22,041,063.91	-533,511.13	21,507,552.78	13,653,794.75	12,791,058.33	7,853,758.03
W. Coordinación de Limpia y Recolección de Residuos Sólidos	476,474,235.42	-12,516,625.73	463,957,609.69	307,191,796.19	290,178,132.24	156,765,813.50
X. Dirección de Asuntos Indígenas	2,772,592.08	-200,980.78	2,571,611.30	1,592,040.49	1,535,809.82	979,570.81
Y. Coordinación de Promoción y Desarrollo Turístico Municipal	109,614,780.35	-2,989,785.80	106,624,994.55	69,376,546.12	65,873,262.04	37,248,448.43
Z. Instituto Municipal de Integración de Tecnologías, Energía y Agua (IMITEA)	61,899,152.24	-12,405,770.86	49,493,381.38	32,030,113.68	30,418,212.27	17,463,267.70
AA. Coordinación de Protección Civil	477,000.00	6,511,160.24	6,988,160.24	4,155,268.41	3,939,711.30	2,832,891.83
AB. Secretaría Técnica	0.00	6,245,373.75	6,245,373.75	3,762,448.20	3,564,214.33	2,482,925.55
AC. Coordinación de Comunicación Social y Relaciones Públicas	0.00	34,805,029.19	34,805,029.19	21,670,425.99	19,563,807.57	13,134,603.20
AD. Coordinación de Modernización e Innovación	0.00	7,238,475.88	7,238,475.88	4,325,093.54	4,173,813.17	2,913,382.34
AE. Coordinación de Asesores	0.00	5,512,743.08	5,512,743.08	3,380,515.86	3,270,903.48	2,132,227.22
<b>2. GASTO ETIQUETADO</b>	<b>1,110,102,451.00</b>	<b>150,805,211.93</b>	<b>1,260,907,662.93</b>	<b>656,016,151.12</b>	<b>629,516,063.15</b>	<b>604,891,511.81</b>
A. Presidencia	0.00	0.00	0.00	0.00	0.00	0.00
B. Secretaría del Ayuntamiento	1,000,000.00	-1,000,000.00	0.00	0.00	0.00	0.00
C. Dirección de Finanzas	70,763,016.00	4,056,179.00	74,819,195.00	45,346,266.63	45,346,266.63	29,472,928.37
D. Dirección de Programación	301,713,729.08	-288,479,762.80	13,233,966.28	0.00	0.00	13,233,966.28
E. Contraloría Municipal	0.00	0.00	0.00	0.00	0.00	0.00
F. Dirección de Desarrollo	0.00	0.00	0.00	0.00	0.00	0.00
G. Dirección de Fomento Económico y Turismo	0.00	0.00	0.00	0.00	0.00	0.00
H. Dirección de Obras, Ordenamiento Territorial y Servicios Municipales.	31,802,494.63	142,825,206.94	174,627,701.57	105,880,135.82	99,437,647.71	68,747,565.75
I. Dirección de Educación, Cultura y Recreación	0.00	0.00	0.00	0.00	0.00	0.00
J. Dirección de Administración	20,000,000.00	-6,439,664.12	13,560,335.88	9,124,955.61	8,812,943.61	4,435,380.27
K. Dirección de Asuntos Jurídicos	0.00	0.00	0.00	0.00	0.00	0.00
L. Dirección de Atención Ciudadana	0.00	0.00	0.00	0.00	0.00	0.00
M. Dirección de Atención a las Mujeres	0.00	0.00	0.00	0.00	0.00	0.00
N. Dirección de Protección Ambiental y Desarrollo Sustentable	0.00	0.00	0.00	0.00	0.00	0.00



**H. Ayuntamiento Constitucional de Centro**  
**ESTADO ANALÍTICO DEL EJERCICIO DEL PRESUPUESTO DE EGRESOS DETALLADO - LDF**  
**CLASIFICACIÓN ADMINISTRATIVA**  
**DEL 01/01/2020 AL 30/09/2020**

FORMATO 6B

Concepto	Egresos					Subejercicio
	Aprobado	Ampliaciones / Reducciones	Modificado	Devengado	Pagado	
O. Sistema Municipal para el Desarrollo Integral de la Familia.	0.00	0.00	0.00	0.00	0.00	0.00
P. Sistema de Agua y Saneamiento.	497,824,401.29	154,541,063.12	652,365,464.41	365,304,244.03	353,437,223.27	287,061,220.38
Q. Coordinación de Transparencia y Acceso a la Información Pública	0.00	0.00	0.00	0.00	0.00	0.00
R. Instituto de Planeación y Desarrollo Urbano	0.00	0.00	0.00	0.00	0.00	0.00
S. Coordinación de Desarrollo Político	0.00	0.00	0.00	0.00	0.00	0.00
T. Coordinación de Movilidad Sustentable y Espacio Público	0.00	0.00	0.00	0.00	0.00	0.00
U. Coordinación de Salud	0.00	4,157,038.00	4,157,038.00	4,152,952.40	4,152,952.40	4,085.60
V. Instituto Municipal del Deporte de Centro (INMUDEC)	0.00	0.00	0.00	0.00	0.00	0.00
W. Coordinación de Limpia y Recolección de Residuos Sólidos	0.00	33,313,308.62	33,313,308.62	14,031,604.76	8,987,108.62	19,281,703.86
X. Dirección de Asuntos Indígenas	0.00	0.00	0.00	0.00	0.00	0.00
Y. Coordinación de Promoción y Desarrollo Turístico Municipal	51,998,810.00	0.00	51,998,810.00	31,082,982.94	28,971,494.98	20,915,827.06
Z. Instituto Municipal de Integración de Tecnologías, Energía y Agua (IMITEA)	135,000,000.00	107,831,843.17	242,831,843.17	81,093,008.93	80,370,425.93	161,738,834.24
AA. Coordinación de Protección Civil	0.00	0.00	0.00	0.00	0.00	0.00
AB. Secretaría Técnica	0.00	0.00	0.00	0.00	0.00	0.00
AC. Coordinación de Comunicación Social y Relaciones Públicas	0.00	0.00	0.00	0.00	0.00	0.00
AD. Coordinación de Modernización e Innovación	0.00	0.00	0.00	0.00	0.00	0.00
AE. Coordinación de Asesores	0.00	0.00	0.00	0.00	0.00	0.00
<b>III. Total de Egresos (III = I + II)</b>	<b>3,230,497,916.00</b>	<b>150,917,437.59</b>	<b>3,381,415,353.59</b>	<b>2,041,791,591.85</b>	<b>1,949,998,985.26</b>	<b>1,339,623,761.74</b>





**H. Ayuntamiento Constitucional de Centro**  
**ESTADO ANALÍTICO DEL EJERCICIO DEL PRESUPUESTO DE EGRESOS DETALLADO - LDF**  
**CLASIFICACIÓN FUNCIONAL (Finalidad y Función)**  
**DEL 01/01/2020 AL 30/09/2020**

FORMATO 6C

Concepto	Egresos					Subejercicio
	Aprobado	Ampliaciones / Reducciones	Modificado	Devengado	Pagado	
<b>1. GASTO NO ETIQUETADO (I=A+B+C+D)</b>	<b>2,120,395,465.00</b>	<b>112,225.66</b>	<b>2,120,507,690.66</b>	<b>1,385,775,440.73</b>	<b>1,320,482,922.11</b>	<b>734,732,249.93</b>
<b>A. Gobierno (A=a1+a2+a3+a4+a5+a6+a7+a8)</b>	<b>877,756,526.37</b>	<b>-23,086,021.80</b>	<b>854,670,504.57</b>	<b>539,662,967.47</b>	<b>525,514,086.32</b>	<b>315,007,537.10</b>
a1) Legislación	0.00	0.00	0.00	0.00	0.00	0.00
a2) Justicia	0.00	0.00	0.00	0.00	0.00	0.00
a3) Coordinación de la política de gobierno	247,914,328.40	-28,326,916.82	219,587,411.58	125,121,177.72	120,850,812.06	94,466,233.86
a4) Relaciones Exteriores	0.00	0.00	0.00	0.00	0.00	0.00
a5) Asuntos financieros y hacendarios	159,964,173.72	-73,055,118.61	86,909,055.11	55,073,366.08	52,807,505.23	31,835,689.03
a6) Seguridad Nacional	0.00	0.00	0.00	0.00	0.00	0.00
a7) Asuntos de orden público	477,000.00	6,511,160.24	6,988,160.24	4,155,268.41	3,939,711.30	2,832,891.83
a8) Otros servicios generales	469,401,024.25	-71,784,853.39	541,185,877.64	355,313,155.26	347,916,057.73	185,872,722.38
<b>B. Desarrollo Social (B=b1+b2+b3+b4+b5+b6+b7)</b>	<b>1,171,419,443.04</b>	<b>-7,992,391.97</b>	<b>1,163,427,051.07</b>	<b>773,035,290.90</b>	<b>723,758,883.03</b>	<b>390,391,760.17</b>
b1) Protección ambiental	599,440,888.05	-38,323,364.76	561,117,523.29	376,485,292.17	345,713,094.03	184,632,231.12
b2) Vivienda y servicios a la comunidad	336,700,686.28	27,302,059.38	364,002,745.66	241,393,545.51	230,849,314.97	122,609,200.15
b3) Salud	34,631,798.70	3,513,614.17	38,145,412.87	25,567,880.71	23,256,646.90	12,577,532.16
b4) Recreación, cultura y otras manifestaciones sociales	95,030,500.05	-15,743,024.02	79,287,476.03	49,394,251.94	46,194,241.42	29,893,224.09
b5) Educación	18,003,823.95	12,178,347.92	30,182,171.87	25,631,620.08	24,992,930.72	4,550,551.79
b6) Protección social	86,832,281.06	2,522,230.15	89,354,511.21	53,522,791.74	51,718,010.41	35,831,719.47
b7) Otros asuntos sociales	779,464.95	557,745.19	1,337,210.14	1,039,908.75	1,034,644.58	297,301.39
<b>C. Desarrollo Económico (C=c1+c2+c3+c4+c5+c6+c7)</b>	<b>71,219,495.59</b>	<b>-4,752,227.24</b>	<b>66,467,268.35</b>	<b>40,712,968.79</b>	<b>38,845,739.19</b>	<b>25,754,299.56</b>
c1) Asuntos económicos, comerciales y laborales en general	25,159,415.28	-4,518,270.29	20,641,144.99	12,438,597.90	11,991,681.95	8,202,547.09
c2) Agropecuaria, silvicultura, pesca y caza	31,996,791.81	-686,275.81	31,310,516.00	19,268,899.87	18,102,472.32	12,041,616.13
c3) Combustibles y Energía	0.00	0.00	0.00	0.00	0.00	0.00
c4) Minería, Manufacturas y Construcción	0.00	0.00	0.00	0.00	0.00	0.00
c5) Transporte	996,842.16	722,346.23	1,719,188.39	1,149,264.88	1,128,534.52	569,923.51
c6) Comunicaciones	0.00	0.00	0.00	0.00	0.00	0.00
c7) Turismo	13,066,446.34	-270,027.37	12,796,418.97	7,856,206.14	7,623,050.40	4,940,212.83
c8) Ciencia, Tecnología e Innovación	0.00	0.00	0.00	0.00	0.00	0.00
c9) Otras Industrias y Otros Asuntos Económicos	0.00	0.00	0.00	0.00	0.00	0.00
<b>D. Otras no Clasificadas en Funciones Anteriores (D=d1+d2+d3+d4)</b>	<b>0.00</b>	<b>35,942,866.67</b>	<b>35,942,866.67</b>	<b>32,364,213.57</b>	<b>32,364,213.57</b>	<b>3,578,653.10</b>
d1) Transacciones de la deuda pública/costo financiero de la deuda	0.00	0.00	0.00	0.00	0.00	0.00
d2) Transferencias, Participaciones y Aportaciones Entre Diferentes Niveles y Ordenes de Gobierno	0.00	0.00	0.00	0.00	0.00	0.00
d3) Saneamiento del Sistema Financiero	0.00	0.00	0.00	0.00	0.00	0.00
d4) Adeudos de ejercicios fiscales anteriores	0.00	35,942,866.67	35,942,866.67	32,364,213.57	32,364,213.57	3,578,653.10
<b>2. GASTO ETIQUETADO (I=A+B+C+D)</b>	<b>1,110,102,451.00</b>	<b>150,805,211.93</b>	<b>1,260,907,662.93</b>	<b>656,016,151.12</b>	<b>629,516,063.15</b>	<b>604,891,511.81</b>
<b>A. Gobierno (A=a1+a2+a3+a4+a5+a6+a7+a8)</b>	<b>322,713,729.08</b>	<b>-295,314,095.84</b>	<b>27,399,633.24</b>	<b>9,730,286.69</b>	<b>9,418,274.69</b>	<b>17,669,346.55</b>
a1) Legislación	0.00	0.00	0.00	0.00	0.00	0.00
a2) Justicia	0.00	0.00	0.00	0.00	0.00	0.00
a3) Coordinación de la política de gobierno	0.00	0.00	0.00	0.00	0.00	0.00
a4) Relaciones Exteriores	0.00	0.00	0.00	0.00	0.00	0.00
a5) Asuntos financieros y hacendarios	301,713,729.08	-287,874,431.72	13,839,297.36	605,331.08	605,331.08	13,233,966.28
a6) Seguridad Nacional	0.00	0.00	0.00	0.00	0.00	0.00



**H. Ayuntamiento Constitucional de Centro**  
**ESTADO ANALÍTICO DEL EJERCICIO DEL PRESUPUESTO DE EGRESOS DETALLADO - LDF**  
**CLASIFICACIÓN FUNCIONAL (Finalidad y Función)**  
**DEL 01/01/2020 AL 30/09/2020**

FORMATO 6C

Concepto	Egresos					Subejercicio
	Aprobado	Ampliaciones / Reducciones	Modificado	Devengado	Pagado	
a7) Asuntos de orden público	1,000,000.00	-1,000,000.00	0.00	0.00	0.00	0.00
a8) Otros servicios generales	20,000,000.00	-6,439,664.12	13,560,335.88	9,124,955.61	8,812,943.61	4,435,380.27
<b>B. Desarrollo Social (B=b1+b2+b3+b4+b5+b6+b7)</b>	<b>716,625,705.92</b>	<b>440,152,314.14</b>	<b>1,156,778,020.06</b>	<b>601,544,928.88</b>	<b>575,356,852.91</b>	<b>555,233,091.18</b>
b1) Protección ambiental	318,149,635.22	118,167,563.44	436,317,198.66	252,882,420.24	238,614,610.71	183,434,778.42
b2) Vivienda y servicios a la comunidad	398,476,070.70	299,597,883.94	698,073,954.64	332,123,704.95	320,217,036.74	365,950,249.69
b3) Salud	0.00	4,157,038.00	4,157,038.00	4,152,952.40	4,152,952.40	4,085.60
b4) Recreación, cultura y otras manifestaciones sociales	0.00	0.00	0.00	0.00	0.00	0.00
b5) Educación	0.00	18,229,828.76	18,229,828.76	12,385,851.29	12,372,253.06	5,843,977.47
b6) Protección social	0.00	0.00	0.00	0.00	0.00	0.00
b7) Otros asuntos sociales	0.00	0.00	0.00	0.00	0.00	0.00
<b>C. Desarrollo Económico (C=c1+c2+c3+c4+c5+c6+c7)</b>	<b>0.00</b>	<b>2,516,145.71</b>	<b>2,516,145.71</b>	<b>0.00</b>	<b>0.00</b>	<b>2,516,145.71</b>
c1) Asuntos económicos, comerciales y laborales en general	0.00	2,516,145.71	2,516,145.71	0.00	0.00	2,516,145.71
c2) Agropecuaria, silvicultura, pesca y caza	0.00	0.00	0.00	0.00	0.00	0.00
c3) Combustibles y Energía	0.00	0.00	0.00	0.00	0.00	0.00
c4) Minería, Manufacturas y Construcción	0.00	0.00	0.00	0.00	0.00	0.00
c5) Transporte	0.00	0.00	0.00	0.00	0.00	0.00
c6) Comunicaciones	0.00	0.00	0.00	0.00	0.00	0.00
c7) Turismo	0.00	0.00	0.00	0.00	0.00	0.00
c8) Ciencia, Tecnología e Innovación	0.00	0.00	0.00	0.00	0.00	0.00
c9) Otras Industrias y Otros Asuntos Económicos	0.00	0.00	0.00	0.00	0.00	0.00
<b>D. Otras no Clasificadas en Funciones Anteriores (D=d1+d2+d3+d4)</b>	<b>70,763,016.00</b>	<b>3,450,847.92</b>	<b>74,213,863.92</b>	<b>44,740,935.55</b>	<b>44,740,935.55</b>	<b>29,472,928.37</b>
d1) Transacciones de la deuda pública/costo financiero de la deuda	70,763,016.00	-7,035,791.38	63,727,224.62	44,740,935.55	44,740,935.55	18,986,289.07
d2) Transferencias, Participaciones y Aportaciones Entre Diferentes Niveles y Ordenes de Gobierno	0.00	0.00	0.00	0.00	0.00	0.00
d3) Saneamiento del Sistema Financiero	0.00	0.00	0.00	0.00	0.00	0.00
d4) Adeudos de ejercicios fiscales anteriores	0.00	10,486,639.30	10,486,639.30	0.00	0.00	10,486,639.30
<b>III. Total del Egresos (III = I + II)</b>	<b>3,230,497,916.00</b>	<b>150,917,437.59</b>	<b>3,381,415,353.59</b>	<b>2,041,791,591.85</b>	<b>1,949,998,985.26</b>	<b>1,339,623,761.74</b>





**H. Ayuntamiento Constitucional de Centro**  
**ESTADO ANALÍTICO DEL EJERCICIO FR PRESUPUESTO DE EGRESOS DETALLADO - LDF**  
**CLASIFICACIÓN DE SERVICIOS PERSONALES POR CATEGORÍA**  
**DEL 01/01/2020 AL 30/09/2020**

FORMATO 6D

Concepto	Egresos					
	Aprobado	Ampliaciones/Reducciones	Modificado	Devengado	Pagado	Subejercido
<b>1. GASTO NO ETIQUETADO</b>	<b>1,405,049,970.31</b>	<b>9,859,211.69</b>	<b>1,414,909,182.00</b>	<b>835,590,513.26</b>	<b>798,644,141.21</b>	<b>579,318,668.74</b>
A. PERSONAL ADMINISTRATIVO	1,378,049,970.31	-323,529.18	1,377,726,441.13	815,532,786.00	778,586,413.95	562,193,655.13
B. MAGISTERIO	0.00	0.00	0.00	0.00	0.00	0.00
C. SERVICIOS DE SALUD	0.00	0.00	0.00	0.00	0.00	0.00
PERSONAL ADMINISTRATIVO	0.00	0.00	0.00	0.00	0.00	0.00
PERSONAL MÉDICO, PARAMÉDICOS Y AFÍN	0.00	0.00	0.00	0.00	0.00	0.00
D. SEGURIDAD PÚBLICA	0.00	0.00	0.00	0.00	0.00	0.00
E. GASTOS ASOCIADOS A LA IMPLEMENTACIÓN DE NUEVAS LEYES FEDERALES O REFORMAS A LAS MISMAS	0.00	0.00	0.00	0.00	0.00	0.00
NOMBRE DEL PROGRAMA O LEY 1	0.00	0.00	0.00	0.00	0.00	0.00
NOMBRE DEL PROGRAMA O LEY 2	0.00	0.00	0.00	0.00	0.00	0.00
F. SENTENCIAS LABORALES DEFINITIVAS	27,000,000.00	10,182,740.87	37,182,740.87	20,057,727.26	20,057,727.26	17,125,013.61
<b>2. GASTO ETIQUETADO</b>	<b>381,162,425.08</b>	<b>4,136,017.69</b>	<b>385,298,442.77</b>	<b>227,146,288.52</b>	<b>215,097,105.23</b>	<b>158,152,154.25</b>
A. PERSONAL ADMINISTRATIVO	381,162,425.08	4,136,017.69	385,298,442.77	227,146,288.52	215,097,105.23	158,152,154.25
B. MAGISTERIO	0.00	0.00	0.00	0.00	0.00	0.00
C. SERVICIOS DE SALUD	0.00	0.00	0.00	0.00	0.00	0.00
PERSONAL ADMINISTRATIVO	0.00	0.00	0.00	0.00	0.00	0.00
PERSONAL MÉDICO, PARAMÉDICOS Y AFÍN	0.00	0.00	0.00	0.00	0.00	0.00
D. SEGURIDAD PÚBLICA	0.00	0.00	0.00	0.00	0.00	0.00
E. GASTOS ASOCIADOS A LA IMPLEMENTACIÓN DE NUEVAS LEYES FEDERALES O REFORMAS A LAS MISMAS	0.00	0.00	0.00	0.00	0.00	0.00
NOMBRE DEL PROGRAMA O LEY 1	0.00	0.00	0.00	0.00	0.00	0.00
NOMBRE DEL PROGRAMA O LEY 2	0.00	0.00	0.00	0.00	0.00	0.00
F. SENTENCIAS LABORALES DEFINITIVAS	0.00	0.00	0.00	0.00	0.00	0.00
<b>3. Total de Gastos en Servicios Personales</b>	<b>1,786,212,395.39</b>	<b>13,995,229.38</b>	<b>1,800,207,624.77</b>	<b>1,062,736,801.78</b>	<b>1,013,741,246.44</b>	<b>737,470,822.99</b>



**H. Ayuntamiento Constitucional de Centro**  
**PROYECCIONES DE EGRESOS - LDF**  
**(PESOS)**  
**(CIFRAS NOMINAL)**  
**DEL 01/01/2020 AL 30/09/2020**

FORMATO 7B

Concepto	Año en cuestion (de proyecto de presupuesto)	2021	2022	2023	2024	2025
<b>1. GASTO NO ETIQUETADO</b>	<b>2,120,395,465.00</b>	<b>1,903,696,198.22</b>	<b>1,951,288,603.17</b>	<b>2,000,070,818.25</b>	<b>2,050,072,588.71</b>	<b>2,101,324,403.43</b>
SERVICIOS PERSONALES	1,378,049,970.31	1,248,171,389.39	1,279,375,674.13	1,311,360,065.98	1,344,144,067.63	1,377,747,669.32
MATERIALES Y SUMINISTROS	148,879,550.95	202,228,682.13	207,284,399.18	212,466,509.16	217,778,171.89	223,222,626.18
SERVICIOS GENERALES	336,141,728.86	386,029,058.97	395,679,785.45	405,571,780.08	415,711,074.59	426,103,851.45
TRANSFERENCIAS ASIGNACIONES SUBSIDIOS Y OTRAS AYUDAS	162,353,759.88	57,811,442.72	59,256,728.79	60,738,147.01	62,256,600.69	63,813,015.71
BIENES MUEBLES INMUEBLES E INTANGIBLES	16,600,000.00	0.00	0.00	0.00	0.00	0.00
INVERSIÓN PÚBLICA	0.00	0.00	0.00	0.00	0.00	0.00
INVERSIONES FINANCIERAS Y OTRAS PROVISIONES	68,691,255.00	0.00	0.00	0.00	0.00	0.00
PARTICIPACIONES Y APORTACIONES	9,324,000.00	9,455,625.00	9,692,015.63	9,934,316.02	10,182,673.92	10,437,240.76
DEUDA PÚBLICA	355,200.00	0.00	0.00	0.00	0.00	0.00
<b>2. GASTO ETIQUETADO</b>	<b>1,110,102,451.00</b>	<b>906,858,847.96</b>	<b>929,530,319.16</b>	<b>952,768,577.13</b>	<b>976,587,791.56</b>	<b>1,001,002,486.35</b>
SERVICIOS PERSONALES	381,162,425.08	369,630,383.64	378,871,143.24	388,342,921.82	398,051,494.86	408,002,782.23
MATERIALES Y SUMINISTROS	38,197,681.78	8,958,903.28	9,182,875.86	9,412,447.76	9,647,758.95	9,888,952.93
SERVICIOS GENERALES	317,265,599.06	308,895,153.83	316,617,532.67	324,532,970.99	332,646,295.26	340,962,452.65
TRANSFERENCIAS ASIGNACIONES SUBSIDIOS Y OTRAS AYUDAS	0.00	0.00	0.00	0.00	0.00	0.00
BIENES MUEBLES INMUEBLES E INTANGIBLES	0.00	0.00	0.00	0.00	0.00	0.00
INVERSIÓN PÚBLICA	0.00	0.00	0.00	0.00	0.00	0.00
INVERSIONES FINANCIERAS Y OTRAS PROVISIONES	302,713,729.08	103,587,079.39	106,176,756.37	108,831,175.28	111,551,954.67	114,340,753.53
PARTICIPACIONES Y APORTACIONES	0.00	0.00	0.00	0.00	0.00	0.00
DEUDA PÚBLICA	70,763,016.00	115,787,327.81	118,682,011.01	121,649,061.28	124,690,287.82	127,807,545.01
<b>3. Total de Egresos Proyectados</b>	<b>3,230,497,916.00</b>	<b>2,810,555,046.17</b>	<b>2,880,818,922.33</b>	<b>2,952,839,395.39</b>	<b>3,026,660,380.27</b>	<b>3,102,326,889.78</b>



**H. Ayuntamiento Constitucional de Centro**  
**RESULTADO DE EGRESOS - LDF**  
**(PESOS)**  
**DEL 01/01/2020 AL 30/09/2020**

FORMATO 7D

Concepto	2015	2016	2017	2018	2019	2020 Año del Ejercicio Vigente
<b>1. GASTO NO ETIQUETADO</b>	<b>1,720,328,799.49</b>	<b>1,775,262,031.50</b>	<b>1,815,137,425.69</b>	<b>1,841,399,271.66</b>	<b>2,135,212,740.71</b>	<b>1,385,775,440.73</b>
SERVICIOS PERSONALES	1,011,350,413.94	1,043,864,808.32	1,511,852,332.07	1,188,027,497.34	1,254,881,394.21	815,532,786.00
MATERIALES Y SUMINISTROS	199,958,195.84	204,314,911.42	173,738,572.40	192,484,170.97	200,514,697.03	100,337,275.14
SERVICIOS GENERALES	296,349,798.86	383,592,698.81	323,670,276.86	367,428,015.68	375,640,068.55	196,452,251.22
TRANSFERENCIAS ASIGNACIONES SUBSIDIOS Y OTRAS AYUDAS	127,988,337.03	88,932,560.85	86,621,743.75	55,025,763.45	158,281,732.78	188,229,984.26
BIENES MUEBLES INMUEBLES E INTANGIBLES	1,904,478.24	4,375,096.21	2,376,766.29	1,165,572.91	86,091,270.53	28,672,298.45
INVERSIÓN PÚBLICA	60,341,382.25	37,114,814.60	6,044,637.49	0.00	30,486,835.09	20,226,532.76
INVERSIONES FINANCIERAS Y OTRAS PROVISIONES	0.00	0.00	0.00	14,290,371.95	0.00	0.00
PARTICIPACIONES Y APORTACIONES	22,246,614.47	9,357,847.00	9,901,087.20	7,529,154.60	10,105,526.20	3,960,099.33
DEUDA PÚBLICA	189,578.86	3,709,322.29	60,932,009.63	15,448,724.76	19,211,216.32	32,364,213.57
<b>2. GASTO ETIQUETADO</b>	<b>1,613,864,653.02</b>	<b>940,128,972.45</b>	<b>1,312,255,508.89</b>	<b>1,433,309,957.66</b>	<b>1,190,562,860.03</b>	<b>656,016,151.12</b>
SERVICIOS PERSONALES	283,960,928.77	316,381,733.07	316,273,131.75	327,653,093.15	362,514,391.87	227,146,288.52
MATERIALES Y SUMINISTROS	69,981,513.36	28,490,682.65	59,093,381.85	16,365,081.83	28,587,718.68	38,359,687.44
SERVICIOS GENERALES	310,968,696.43	281,604,635.28	350,181,647.23	481,981,911.47	305,700,802.26	231,517,236.46
TRANSFERENCIAS ASIGNACIONES SUBSIDIOS Y OTRAS AYUDAS	13,007,442.01	8,767,797.00	11,205,733.61	3,230,704.96	3,082,217.87	3,572,293.70
BIENES MUEBLES INMUEBLES E INTANGIBLES	37,256,547.36	47,354,707.70	30,748,324.99	613,050.86	8,495,651.44	11,441,413.91
INVERSIÓN PÚBLICA	461,327,558.60	212,789,552.26	469,839,702.26	480,566,658.08	384,617,633.82	98,632,964.46
INVERSIONES FINANCIERAS Y OTRAS PROVISIONES	12,000,000.00	0.00	0.00	0.00	0.00	0.00
PARTICIPACIONES Y APORTACIONES	5,037,773.81	2,574,815.00	2,766,140.20	0.00	0.00	0.00
DEUDA PÚBLICA	420,324,192.68	42,165,049.49	72,147,447.00	122,899,457.31	97,564,444.09	45,346,266.63
<b>3. Total de Egresos Proyectados</b>	<b>3,334,193,452.51</b>	<b>2,715,391,003.95</b>	<b>3,127,392,934.58</b>	<b>3,274,709,229.32</b>	<b>3,325,775,600.74</b>	<b>2,041,791,591.85</b>





**H. AYUNTAMIENTO DE CENTRO**  
**ESTADO ANALITICO DEL EJERCICIO DEL PRESUPUESTO DE EGRESOS**  
**CLASIFICACIÓN ECONÓMICA POR TIPO DE GASTO**  
**DEL 01 DE ENERO AL 31 DE DICIEMBRE DEL 2019**

TIPO DE GASTO	INICIAL	AMPLIACIONES- REDUCCIONES	EGRESOS MODIFICADO	DEVENGADO	PAGADO	SUBEJERCIDO
GASTO CORRIENTE	2,775,321,042.72	-40,642,852.89	2,734,678,189.83	2,734,264,525.56	2,659,680,463.56	413,664.27
GASTO DE CAPITAL	0.00	561,415,800.99	561,415,800.99	509,691,390.88	460,244,172.83	51,724,410.11
AMORTIZACIÓN DE LA DEUDA Y DISMINUCIÓN DE PASIVOS	43,797,470.04	35,000,000.00	78,797,470.04	78,797,470.04	78,797,470.04	0.00
PENSIONES Y JUBILACIONES	3,007,161.24	15,053.02	3,022,214.26	3,022,214.26	2,993,251.06	0.00
PARTICIPACIONES Y APORTACIONES	0.00	0.00	0.00	0.00	0.00	0.00
<b>TOTAL GENERAL</b>	<b>2,822,125,674.00</b>	<b>555,788,001.12</b>	<b>3,377,913,675.12</b>	<b>3,325,775,600.74</b>	<b>3,201,715,357.49</b>	<b>52,138,074.38</b>



**H. AYUNTAMIENTO DE CENTRO**  
**ESTADO ANALITICO DEL EJERCICIO DEL PRESUPUESTO DE EGRESOS**  
**CLASIFICACION ADMINISTRATIVA**  
**DEL 01 DE ENERO AL 31 DE DICIEMBRE DEL 2019**

UNIDAD	INICIAL	AMPLIACIONES- REDUCCIONES	EGRESOS MODIFICADO	DEVENGADO	PAGADO	SUBEJERCIDO
01 Presidencia	47,545,256.60	30,733,757.04	78,279,013.64	78,279,013.64	73,434,874.57	0.00
02 Secretaría del Ayuntamiento	121,804,604.10	13,835,985.62	135,640,589.72	135,640,589.72	130,705,131.96	0.00
03 Dirección de Finanzas	160,447,059.12	86,666,955.02	247,114,014.14	247,114,014.14	244,580,106.00	0.00
04 Dirección de Programación	393,365,283.78	-379,588,199.99	13,777,083.79	13,403,998.99	13,300,863.55	373,084.80
05 Contraloría Municipal	14,184,132.88	8,979,868.42	23,164,001.30	23,164,001.30	23,129,154.28	0.00
06 Dirección de Desarrollo	33,701,661.72	2,991,785.44	36,693,447.16	36,693,447.16	35,852,604.13	0.00
07 Dirección de Fomento Económico y Turismo	49,809,146.03	-1,668,900.66	48,140,245.37	48,140,245.37	47,684,553.45	0.00
08 Dir. de Obras, Ord. Territ. y Serv. Mpales.	132,346,964.45	214,232,410.31	346,579,374.76	326,320,322.43	316,198,080.94	20,259,052.33
09 Dirección de Educación, Cultura y Recreación	55,483,222.80	26,152,626.74	81,635,849.54	81,635,849.54	81,077,699.92	0.00
10 Dirección de Administración	338,499,760.30	35,270,484.54	373,770,244.84	373,770,244.84	365,730,374.72	0.00
13 Dirección de Asuntos Jurídicos	36,393,846.20	5,400,295.14	41,794,141.34	41,794,141.34	41,603,292.68	0.00
14 Dirección de Atención Ciudadana	6,396,906.96	3,558,448.27	9,955,355.23	9,955,355.23	9,445,250.30	0.00
15 Dirección de Atención a las Mujeres	4,839,738.76	4,881,811.04	9,721,549.80	9,721,549.80	9,165,233.82	0.00
16 Dirección Protec. Ambiental y Des. Sustentable	3,754,169.72	2,318,940.79	6,073,110.51	6,073,110.51	6,073,110.51	0.00
18 DIF Municipal	60,156,630.66	-724,155.98	59,432,474.68	59,432,474.68	58,862,609.69	0.00
19 Coordinación de Sistema de Agua y Saneamiento	576,985,722.71	360,763,277.89	937,749,000.60	906,892,668.91	846,616,291.59	30,856,331.69
20 Coordinación de Transp. y Acceso a la Inf. Pública	2,998,109.48	1,181,618.40	4,179,727.88	4,179,727.88	4,179,727.88	0.00
21 Instituto de Planeación y Des. Urbano del Mpio.	4,008,728.96	5,138,707.45	9,147,436.41	9,147,436.41	7,307,348.25	0.00
22 Coordinación de Desarrollo Político	3,927,751.56	553,601.62	4,481,353.18	4,481,353.18	4,481,353.18	0.00
23 Coordinación de Movilidad Sustentable	182,000.00	1,574,576.04	1,756,576.04	1,756,576.04	1,693,744.77	0.00
24 Coordinación de Salud	17,594,442.60	7,539,876.72	25,134,319.32	25,134,319.32	23,715,312.79	0.00
25 Instituto Municipal del Deporte y la Juventud	20,399,711.60	1,573,404.31	21,973,115.91	21,973,115.91	21,744,287.08	0.00
26 Coordinación de Limpia y Recolección de Residuos	434,009,197.86	70,988,391.22	504,997,589.08	504,997,589.08	490,916,493.61	0.00
29 Dirección de Asuntos Indígenas	1,816,611.56	942,662.42	2,759,273.98	2,759,273.98	2,718,584.16	0.00
30 Coordinación de Promoción y Desarrollo Turístico	157,893,946.79	3,413,989.25	161,307,936.04	161,277,005.62	157,159,247.93	30,930.42
31 Inst. Mpal. de Energía, Agua e Integ. de Tec.	143,581,066.80	49,075,784.06	192,656,850.86	192,038,175.72	184,340,025.73	618,675.14
<b>TOTAL</b>	<b>2,822,125,674.00</b>	<b>555,788,001.12</b>	<b>3,377,913,675.12</b>	<b>3,325,775,600.74</b>	<b>3,201,715,357.49</b>	<b>52,138,074.38</b>









**H. AYUNTAMIENTO DE CENTRO**  
**ESTADO ANALITICO DEL EJERCICIO DEL PRESUPUESTO DE EGRESOS**  
**CLASIFICACION POR OBJETO DEL GASTO**  
**DEL 01 DE ENERO AL 31 DE DICIEMBRE DEL 2019**

CAP.	CONCEPTO DEL GASTO	INICIAL	AMPLIACIONES- REDUCCIONES	EGRESOS MODIFICADO	DEVENGADO	PAGADO	SUBEJERCIDO
8500	Convenios	9,000,000.00	1,105,526.20	10,105,526.20	10,105,526.20	9,918,010.20	0.00
<b>9000</b>	<b>DEUDA PÚBLICA</b>	<b>71,398,687.76</b>	<b>45,376,972.65</b>	<b>116,775,660.41</b>	<b>116,775,660.41</b>	<b>116,775,660.41</b>	<b>0.00</b>
9100	Amortización de la deuda pública	43,797,470.04	35,000,000.00	78,797,470.04	78,797,470.04	78,797,470.04	0.00
9200	Intereses de la Deuda Pública	27,241,217.72	-1,508,749.61	25,732,468.11	25,732,468.11	25,732,468.11	0.00
9300	Comisiones de la deuda pública	0.00	0.00	0.00	0.00	0.00	0.00
9400	Gasto de la Deuda Pública	0.00	0.00	0.00	0.00	0.00	0.00
9500	Costo por coberturas	360,000.00	-261,400.00	98,600.00	98,600.00	98,600.00	0.00
9600	Apoyos Financieros	0.00	0.00	0.00	0.00	0.00	0.00
9900	Adeudos de Ejercicios Fiscales Anteriores (ADEFAS)	0.00	12,147,122.26	12,147,122.26	12,147,122.26	12,147,122.26	0.00
	<b>TOTAL GENERAL</b>	<b>2,822,125,674.00</b>	<b>555,788,001.12</b>	<b>3,377,913,675.12</b>	<b>3,325,775,600.74</b>	<b>3,201,715,357.49</b>	<b>52,138,074.38</b>







**H. AYUNTAMIENTO DE CENTRO**  
**ESTADO ANALITICO DEL EJERCICIO DEL PRESUPUESTO DE EGRESOS**  
**CLASIFICACION FUNCIONAL**  
**DEL 01 DE ENERO AL 31 DE DICIEMBRE DEL 2019**

FIN.	FUNCIÓN	INICIAL	AMPLIACIONES- REDUCCIONES	EGRESOS MODIFICADO	DEVENGADO	PAGADO	SUBEJERCIDO
	9 Otras industrias y otros asuntos económicos	0.00	0.00	0.00	0.00	0.00	0.00
<b>4</b>	<b>Otras funciones no clasificadas en anteriores</b>	<b>96,580,687.76</b>	<b>9,159,567.07</b>	<b>105,740,254.83</b>	<b>105,740,254.83</b>	<b>105,706,447.56</b>	<b>0.00</b>
	1 Transacciones de la deuda pública/costo financiero de la deuda	96,398,687.76	8,131,250.39	104,529,938.15	104,529,938.15	104,529,938.15	0.00
	2 Transferencias, participaciones y aportaciones entre los diferentes niveles y ordenes de gobierno	0.00	0.00	0.00	0.00	0.00	0.00
	3 Saneamiento del sistema financiero	0.00	0.00	0.00	0.00	0.00	0.00
	4 Adeudos de ejercicios fiscales anteriores	182,000.00	1,028,316.68	1,210,316.68	1,210,316.68	1,176,509.41	0.00
	<b>TOTAL GENERAL</b>	<b>2,822,125,674.00</b>	<b>555,788,001.12</b>	<b>3,377,913,675.12</b>	<b>3,325,775,600.74</b>	<b>3,201,715,357.49</b>	<b>52,138,074.38</b>





**H. AYUNTAMIENTO DE CENTRO**  
**ESTADO ANALITICO DEL EJERCICIO DEL PRESUPUESTO DE EGRESOS**  
**GASTO POR CATEGORIA PROGRAMATICA**  
**DEL 01 DE ENERO AL 31 DE DICIEMBRE DEL 2019**

PROGRAMA PRESUPUESTAL	INICIAL	AMPLIACIONES- REDUCCIONES	EGRESOS MODIFICADO	DEVENGADO	PAGADO	SUBEJERCIDO
E039 Bienestar Alimentario y Nutricional	0.00	0.00	0.00	0.00	0.00	0.00
E040 Política Ambiental	0.00	0.00	0.00	0.00	0.00	0.00
E041 Desarrollo Sustentable	0.00	0.00	0.00	0.00	0.00	0.00
E042 Cambio Climático	0.00	0.00	0.00	0.00	0.00	0.00
E043 Energía Sustentable	0.00	0.00	0.00	0.00	0.00	0.00
E044 Derecho de Acceso a la Información Pública y Protección de Datos Personales	0.00	0.00	0.00	0.00	0.00	0.00
E045 Investigación, Persecución del Delito y Atención a Víctimas para la Procuración de Justicia	0.00	0.00	0.00	0.00	0.00	0.00
E047 Preservación y Difusión del Acervo Documental del Estado	0.00	0.00	0.00	0.00	0.00	0.00
E048 Registro e Identificación de la Población	18,458,187.68	-827,639.36	17,630,548.32	17,630,548.32	17,630,548.32	0.00
E049 Atención Integral a Víctimas y Ofendidos	0.00	0.00	0.00	0.00	0.00	0.00
E050 Centro de Comunicaciones, Cómputo, Control y Comando (C-4)	0.00	0.00	0.00	0.00	0.00	0.00
E051 Prevención Social del Delito y Participación Ciudadana	0.00	0.00	0.00	0.00	0.00	0.00
E052 Atención de Llamadas de Auxilio y Denuncia	0.00	0.00	0.00	0.00	0.00	0.00
E056 Recolección, Traslados y Disposición Final de Residuos Sólidos	314,750,388.72	34,663,048.26	349,413,436.98	349,413,436.98	336,535,099.58	0.00
E057 Mantenimiento y Limpieza a Vialidades y Espacios Públicos	317,705,037.10	-11,962,083.55	305,742,953.55	305,712,023.13	303,124,038.72	30,930.42
E058 Servicio de Alumbrado Público	143,581,066.80	31,788,320.58	175,369,387.38	175,369,387.38	169,232,013.76	0.00
E059 Servicio a Mercados Públicos	36,486,819.15	2,196,777.36	38,683,596.51	38,683,596.51	38,646,012.51	0.00
E060 Servicio a Panteones	17,953,189.86	-1,882,536.22	16,070,653.64	16,070,653.64	15,788,728.05	0.00
<b>Promoción y fomento</b>	<b>202,091,153.96</b>	<b>54,407,279.61</b>	<b>256,498,433.57</b>	<b>256,498,433.57</b>	<b>252,105,820.91</b>	<b>0.00</b>
F001 Desarrollo Agrícola	7,098,032.88	1,201,326.03	8,299,358.91	8,299,358.91	7,638,443.51	0.00
F002 Desarrollo Pecuario	7,574,085.51	-2,172,632.89	5,401,452.62	5,401,452.62	5,401,452.62	0.00
F003 Desarrollo Pesquero	0.00	250,955.15	250,955.15	250,955.15	250,955.15	0.00
F004 Desarrollo Forestal	0.00	0.00	0.00	0.00	0.00	0.00
F005 Desarrollo Acuícola	7,073,650.20	-166,687.02	6,906,963.18	6,906,963.18	6,776,791.19	0.00
F006 Fomento a la Industria y Atracción de Inversiones	0.00	0.00	0.00	0.00	0.00	0.00
F007 Fomento al Comercio	16,573,213.15	-637,444.39	15,935,768.76	15,935,768.76	15,657,368.76	0.00
F008 Fomento al Turismo	3,038,737.76	16,337,816.68	19,376,554.44	19,376,554.44	19,364,882.67	0.00
F009 Apoyo a la Economía Popular	0.00	0.00	0.00	0.00	0.00	0.00
F010 Apoyo al Fomento Artesanal	0.00	0.00	0.00	0.00	0.00	0.00
F011 Desarrollo Económico	0.00	0.00	0.00	0.00	0.00	0.00
F012 Apoyo a la Ciencia y la Tecnología	0.00	0.00	0.00	0.00	0.00	0.00
F013 Apoyo al Empleo	5,184,515.76	-526,713.66	4,657,802.10	4,657,802.10	4,650,981.36	0.00
F014 Desarrollo Turístico	0.00	0.00	0.00	0.00	0.00	0.00
F015 Vivienda	0.00	0.00	0.00	0.00	0.00	0.00
F016 Desarrollo en Comunidades Rurales	0.00	0.00	0.00	0.00	0.00	0.00
F017 Manejo Eficiente del Agua	0.00	0.00	0.00	0.00	0.00	0.00



**H. AYUNTAMIENTO DE CENTRO**  
**ESTADO ANALITICO DEL EJERCICIO DEL PRESUPUESTO DE EGRESOS**  
**GASTO POR CATEGORIA PROGRAMATICA**  
**DEL 01 DE ENERO AL 31 DE DICIEMBRE DEL 2019**

PROGRAMA PRESUPUESTAL	INICIAL	AMPLIACIONES- REDUCCIONES	EGRESOS MODIFICADO	DEVENGADO	PAGADO	SUBEJERCIDO
F018 Desarrollo Regional	0.00	0.00	0.00	0.00	0.00	0.00
F019 Desarrollo de Capacidades Productivas en Comunidades Rurales	0.00	0.00	0.00	0.00	0.00	0.00
F020 Desarrollo de Agronegocios	0.00	0.00	0.00	0.00	0.00	0.00
F021 Apoyo al Fomento de la Cultura Ambiental	3,754,169.72	2,300,940.79	6,055,110.51	6,055,110.51	6,055,110.51	0.00
F022 Desarrollo energético Sustentable	0.00	0.00	0.00	0.00	0.00	0.00
F023 Cooperación para el Fomento Turístico	0.00	0.00	0.00	0.00	0.00	0.00
F024 Festivales Productivos Regionales	0.00	0.00	0.00	0.00	0.00	0.00
F025 Fomento a la Micro, Pequeña y Mediana Empresa	0.00	0.00	0.00	0.00	0.00	0.00
F026 Desarrollo Tecnológico e Innovación de Sectores Estratégicos y Mipymes Agroindustriales y Tradicion.	0.00	0.00	0.00	0.00	0.00	0.00
F027 Rescate y Mejora de Mercados Públicos	0.00	0.00	0.00	0.00	0.00	0.00
F028 Ferias y Exposiciones Nacionales e Internacionales	0.00	0.00	0.00	0.00	0.00	0.00
F029 Promoción Nacional e Internacional del Estado	0.00	0.00	0.00	0.00	0.00	0.00
F030 Fomento al Desarrollo del Ecosistema de Innovación	0.00	0.00	0.00	0.00	0.00	0.00
F031 Asistencia Social y Atención a Grupos Vulnerables	66,552,164.62	8,646,942.03	75,199,106.65	75,199,106.65	74,086,049.93	0.00
F032 Fomento a la Salud	17,594,442.60	7,499,276.72	25,093,719.32	25,093,719.32	23,674,712.79	0.00
F033 Fomento a la Educación	4,693,770.92	6,812,360.47	11,506,131.39	11,506,131.39	11,399,719.39	0.00
F034 Fomento a la Cultura y las Artes	40,011,542.40	15,351,115.22	55,362,657.62	55,362,657.62	54,914,081.58	0.00
F035 Fomento al Deporte y a la Recreación	22,942,828.44	-489,975.52	22,452,852.92	22,452,852.92	22,235,271.45	0.00
<b>Regulación y supervisión</b>	<b>0.00</b>	<b>0.00</b>	<b>0.00</b>	<b>0.00</b>	<b>0.00</b>	<b>0.00</b>
G001 Protección contra riesgos sanitarios	0.00	0.00	0.00	0.00	0.00	0.00
G002 Arbitraje Médico	0.00	0.00	0.00	0.00	0.00	0.00
G003 Verificación e Inspección de las Actividades Económicas del Sector Privado Social	0.00	0.00	0.00	0.00	0.00	0.00
<b>Adeudos de ejercicios fiscales anteriores (Adefas)</b>	<b>0.00</b>	<b>0.00</b>	<b>0.00</b>	<b>0.00</b>	<b>0.00</b>	<b>0.00</b>
H001 Adeudos de Ejercicios Fiscales Anteriores	0.00	0.00	0.00	0.00	0.00	0.00
<b>Proyectos de inversión</b>	<b>20,768,944.64</b>	<b>575,839,317.87</b>	<b>596,608,262.51</b>	<b>544,883,852.40</b>	<b>487,861,767.03</b>	<b>51,724,410.11</b>
K001 Asentamientos Humanos	0.00	0.00	0.00	0.00	0.00	0.00
K002 Infraestructura para Agua Potable	0.00	147,266,924.83	147,266,924.83	145,955,147.21	114,802,630.44	1,311,777.62
K003 Drenaje y Alcantarillado	0.00	146,356,261.87	146,356,261.87	116,821,356.85	111,055,423.38	29,534,905.02
K004 Electrificación	0.00	9,241,408.49	9,241,408.49	9,241,408.49	9,241,408.49	0.00
K005 Urbanización	20,768,944.64	133,790,791.29	154,559,735.93	134,173,911.69	123,486,318.61	20,385,824.24
K006 Infraestructura para la Salud	0.00	0.00	0.00	0.00	0.00	0.00
K007 Infraestructura de Comunicaciones, Transportes y Administración Portuaria	0.00	0.00	0.00	0.00	0.00	0.00
K008 Carreteras	0.00	6,254,645.82	6,254,645.82	6,254,645.82	6,254,645.82	0.00
K009 Puentes	0.00	10,891,211.71	10,891,211.71	10,891,211.71	10,891,211.71	0.00
K010 Vialidad	0.00	0.00	0.00	0.00	0.00	0.00
K011 Infraestructura Ferroviaria	0.00	0.00	0.00	0.00	0.00	0.00
K012 Edificios Públicos	0.00	1,574,695.77	1,574,695.77	1,574,695.77	1,574,695.77	0.00
K013 Infraestructura para Protección al Ambiente	0.00	0.00	0.00	0.00	0.00	0.00







**H. AYUNTAMIENTO DE CENTRO**  
**ESTADO ANALITICO DEL EJERCICIO DEL PRESUPUESTO DE EGRESOS**  
**GASTO POR CATEGORIA PROGRAMATICA**  
**DEL 01 DE ENERO AL 31 DE DICIEMBRE DEL 2019**

PROGRAMA PRESUPUESTAL	INICIAL	AMPLIACIONES-REDUCCIONES	EGRESOS MODIFICADO	DEVENGADO	PAGADO	SUBEJERCIDO
P002 Ordenamiento Territorial	36,261,275.52	11,444,576.74	47,705,852.26	47,705,852.26	45,565,722.19	0.00
P003 Planeación, Estadística e Indicadores	0.00	0.00	0.00	0.00	0.00	0.00
P004 Modernización de la Planeación Educativa	0.00	0.00	0.00	0.00	0.00	0.00
P005 Política y Gobierno	146,067,884.68	41,258,150.26	187,326,034.94	187,326,034.94	181,687,752.07	0.00
P006 Previsión Social	0.00	0.00	0.00	0.00	0.00	0.00
P007 Seguridad Pública	0.00	0.00	0.00	0.00	0.00	0.00
P008 Administración Fiscal	1,954,913.20	-1,118,006.75	836,906.45	836,906.45	836,906.45	0.00
P009 Administración Financiera	76,780,028.20	50,927,711.43	127,707,739.63	127,707,739.63	125,183,710.77	0.00
P010 Administración Programática y Presupuestal	392,379,283.78	-379,197,519.53	13,181,764.25	12,808,679.45	12,705,544.01	373,084.80
P011 Modernización Administrativa	0.00	0.00	0.00	0.00	0.00	0.00
P012 Política de los Derechos Humanos	0.00	0.00	0.00	0.00	0.00	0.00
P013 Equidad de Género	0.00	0.00	0.00	0.00	0.00	0.00
P014 Reformas Legislativas para Fortalecer el Orden Jurídico Estatal	0.00	0.00	0.00	0.00	0.00	0.00
P015 Construcción de Ciudadanía	0.00	0.00	0.00	0.00	0.00	0.00
P016 Cambio Climático	0.00	0.00	0.00	0.00	0.00	0.00
P017 Ordenamiento Ecológico	0.00	0.00	0.00	0.00	0.00	0.00
P018 Evaluación del Desempeño	986,000.00	-406,000.00	580,000.00	580,000.00	580,000.00	0.00
P019 Implementación de la Reforma Al Sistema de Justicia Penal	0.00	0.00	0.00	0.00	0.00	0.00
P020 Mejora Regulatoria y Simplificación Administrativa	0.00	0.00	0.00	0.00	0.00	0.00
P021 Conducción de la Política Interior del Estado	0.00	0.00	0.00	0.00	0.00	0.00
P023 Conducción de la Política Estatal en Materia de Asuntos Religiosos	0.00	0.00	0.00	0.00	0.00	0.00
P024 Fomento a la participación Ciudadana y Desarrollo Político de la Sociedad Civil	0.00	0.00	0.00	0.00	0.00	0.00
P025 Impulso a la Movilidad Urbana	182,000.00	1,512,062.84	1,694,062.84	1,694,062.84	1,660,255.57	0.00
<b>Participaciones a entidades federativas y municipios</b>	<b>0.00</b>	<b>0.00</b>	<b>0.00</b>	<b>0.00</b>	<b>0.00</b>	<b>0.00</b>
U001 Subsidios y Aportaciones Diversas	0.00	0.00	0.00	0.00	0.00	0.00
U002 Desarrollo de Municipios	0.00	0.00	0.00	0.00	0.00	0.00
<b>TOTAL GENERAL</b>	<b>2,822,125,674.00</b>	<b>555,788,001.12</b>	<b>3,377,913,675.12</b>	<b>3,325,775,600.74</b>	<b>3,201,715,357.49</b>	<b>52,138,074.38</b>



**H. AYUNTAMIENTO DE CENTRO**  
**ESTADO ANALITICO DEL EJERCICIO DEL PRESUPUESTO DE EGRESOS**  
**CLASIFICACIÓN POR FUENTE DE FINANCIAMIENTO Y PROCEDENCIA**  
**DEL 01 DE ENERO AL 31 DE DICIEMBRE DEL 2019**

	FUENTE	INICIAL	AMPLIACIONES-REDUCCIONES	EGRESOS MODIFICADO	DEVENGADO	PAGADO	SUBEJERCIDO
1011	PARTICIPACIONES	1,309,060,000.00	347,595,030.56	1,656,655,030.56	1,646,150,003.46	1,604,134,015.89	10,505,027.10
4102	INGRESOS PROPIOS	475,565,674.00	13,858,558.31	489,424,232.31	489,062,737.25	470,168,515.74	361,495.06
5094	CAPUFE	64,847,378.00	-5,268,299.60	59,579,078.40	56,997,638.27	55,118,046.51	2,581,440.13
516B	PRODDER	0.00	4,621,560.00	4,621,560.00	4,621,560.00	0.00	0.00
516X	PROAGUA APARTADO URBANO (APAUUR)	0.00	22,962,739.90	22,962,739.90	22,962,739.90	10,121,784.48	0.00
516Y	PROAGUA APARTADO RURAL (APARURAL)	0.00	4,406,558.94	4,406,558.94	4,406,558.94	2,522,681.78	0.00
523J	FONDO PARA ENTIDADES FEDERATIVAS Y MUNICIPIOS PRODUCTORES DE HIDROCARBUROS	23,000,000.00	58,615,422.66	81,615,422.66	81,124,731.19	79,341,453.64	490,691.47
523R	FONDO PARA MUNICIPIOS PRODUCTORES DE HIDROCARBUROS EN REGIONES MARITIMAS	0.00	51,636,900.88	51,636,900.88	47,306,683.29	39,882,036.43	4,330,217.59
523S	FORTALECIMIENTO FINANCIERO PARA LA INVERSION 1	55,152,622.00	-47,798,342.50	7,354,279.50	7,354,279.50	7,354,279.50	0.00
5334	RAMO 33 FONDO III	97,500,000.00	17,608,066.35	115,108,066.35	95,249,312.27	80,773,115.73	19,858,754.08
5335	RAMO 33 FONDO IV	414,000,000.00	53,154,140.83	467,154,140.83	466,731,689.71	456,473,208.19	422,451.12
6021	CONVENIO DE COORD. H. AYTTO. - GOB. DEL EDO. DE TAB. (SAPAET)	310,000,000.00	-6,622,165.00	303,377,835.00	303,368,185.95	302,628,113.15	9,649.05
6022	CONVENIO DE COORD. H. AYTTO. - OFICIALIA MAYOR	48,000,000.00	-554,083.66	47,445,916.34	47,414,431.86	44,852,043.41	31,484.48
6027	APOYO FINANCIERO COMPENSABLE	0.00	45,000,000.00	45,000,000.00	34,997,956.50	32,885,518.51	10,002,043.50
6028	SEDESO-FISE	25,000,000.00	-22,163,985.83	2,836,014.17	2,836,014.17	2,836,014.17	0.00
602C	CONVENIO FISE BIENESTAR-H. AYUNTAMIENTO	0.00	18,735,899.28	18,735,899.28	15,191,078.48	12,624,530.36	3,544,820.80
	<b>TOTAL GENERAL</b>	<b>2,822,125,674.00</b>	<b>555,788,001.12</b>	<b>3,377,913,675.12</b>	<b>3,325,775,600.74</b>	<b>3,201,715,357.49</b>	<b>52,138,074.38</b>



**H. AYUNTAMIENTO DE CENTRO**  
**PRESUPUESTO DE EGRESOS PARA EL EJERCICIO FISCAL 2019**  
**PROGRAMAS Y PROYECTOS**  
**DEL 01 DE ENERO AL 31 DE DICIEMBRE DEL 2019**

P.P.	PROYECTO	INICIAL	AMPLIACION- REDUCCION	MODIFICADO	DEVENGADO	PAGADO
<b>D001</b>	<b>Costo Financiero de la Deuda</b>	<b>71,398,687.76</b>	<b>33,131,250.39</b>	<b>104,529,938.15</b>	<b>104,529,938.15</b>	<b>104,529,938.15</b>
	00160 Amortización y servicio de la deuda del crédito Bancomer	71,398,687.76	-3,643,079.45	67,755,608.31	67,755,608.31	67,755,608.31
	00282 Amortización e intereses del Financiamiento Revolvente BBVA Bancomer	0.00	18,860,649.29	18,860,649.29	18,860,649.29	18,860,649.29
	00283 Amortización e intereses del Financiamiento Revolvente BBVA Bancomer	0.00	17,913,680.55	17,913,680.55	17,913,680.55	17,913,680.55
<b>E001</b>	<b>Agua Potable</b>	<b>229,937,762.51</b>	<b>46,783,786.31</b>	<b>276,721,548.82</b>	<b>276,721,548.82</b>	<b>260,669,360.95</b>
	00116 Gastos de operación para el mantenimiento de las redes de agua potable	3,389,099.96	1,035,839.77	4,424,939.73	4,424,939.73	4,294,181.98
	00118 Gastos de operación de los sistemas de agua potable	45,263,025.03	-1,575,032.81	43,687,992.22	43,687,992.22	43,481,773.89
	00120 Gastos de operación de los sistemas de agua potable	90,751,897.52	3,519,587.48	94,271,485.00	94,271,485.00	83,586,824.12
	00166 Pago del servicio de energía eléctrica de los sistemas de agua potable	88,000,000.00	25,679,673.00	113,679,673.00	113,679,673.00	113,679,673.00
	00169 Pago por extracción y muestreo de agua del programa de agua potable	2,533,740.00	2,579,052.44	5,112,792.44	5,112,792.44	4,525,413.44
	00355 Gastos de operación de los sistemas de agua potable	0.00	4,064,258.78	4,064,258.78	4,064,258.78	2,083,209.62
	00505 Supervisión técnica del Programa de Agua Potable, Drenaje y Tratamiento (Proagua) 2019, Apartado Urbano (Apaur)	0.00	277,892.07	277,892.07	277,892.07	0.00
	00505 Supervisión técnica del Programa de Agua Potable, Drenaje y Tratamiento (Proagua) 2019, Apartado Urbano (Apaur)	0.00	277,892.08	277,892.08	277,892.08	185,261.40
	00507 Contraloría Social, Proagua Apartado Urbano (Apaur)	0.00	9,999.20	9,999.20	9,999.20	9,999.20
	00507 Contraloría Social, Proagua Apartado Urbano (Apaur)	0.00	9,999.20	9,999.20	9,999.20	9,999.20
	00557 Adquisición de sulfato de aluminio líquido libre de fierro	0.00	1,461,658.00	1,461,658.00	1,461,658.00	0.00





**H. AYUNTAMIENTO DE CENTRO**  
**PRESUPUESTO DE EGRESOS PARA EL EJERCICIO FISCAL 2019**  
**PROGRAMAS Y PROYECTOS**  
**DEL 01 DE ENERO AL 31 DE DICIEMBRE DEL 2019**

P.P.	PROYECTO	INICIAL	AMPLIACION- REDUCCION	MODIFICADO	DEVENGADO	PAGADO
00558	Energía eléctrica; consumo para operación de infraestructura (planta potabilizadora "Villahermosa")	0.00	629,942.00	629,942.00	629,942.00	0.00
00572	Gastos de operación de los sistemas de agua potable	0.00	8,813,025.10	8,813,025.10	8,813,025.10	8,813,025.10
<b>E002</b>	<b>Drenaje y Alcantarillado</b>	<b>230,765,726.29</b>	<b>10,328,704.26</b>	<b>241,094,430.55</b>	<b>241,094,430.55</b>	<b>236,889,179.73</b>
00115	Programa de limpieza y desazolve de drenajes	372,402.32	71,521.15	443,923.47	443,923.47	443,923.47
00119	Gastos de operación de los sistemas de drenaje y alcantarillado	164,413,748.50	-1,895,256.68	162,518,491.82	162,518,491.82	162,479,420.92
00122	Gastos de operación de los sistemas de drenaje	15,894,603.11	3,687,135.25	19,581,738.36	19,581,738.36	18,437,766.57
00123	Gastos de operación para el mantenimiento de la red de drenaje y alcantarillado	16,365,972.36	4,828,213.72	21,194,186.08	21,194,186.08	20,947,739.09
00167	Pago del servicio de energía eléctrica de los sistemas de drenaje y alcantarillado	23,530,000.00	2,064,309.00	25,594,309.00	25,594,309.00	25,594,309.00
00168	Pago de derecho de descarga y muestreo de aguas residuales del programa de drenaje	10,189,000.00	-6,933,012.00	3,255,988.00	3,255,988.00	2,600,825.50
00398	Gastos de operación de los sistemas de drenaje	0.00	2,371,081.92	2,371,081.92	2,371,081.92	1,899,429.75
00442	Programa integral de desazolve en la Ciudad de Villahermosa	0.00	2,860,412.16	2,860,412.16	2,860,412.16	2,860,412.16
00456	Programa de limpieza y desazolve de canales (Empleo temporal)	0.00	466,800.00	466,800.00	466,800.00	466,800.00
00509	Trabajo Social/Atención social y Participación comunitaria y Contraloría Social, Proagua Apartado Rural (Aparural)	0.00	5,429.84	5,429.84	5,429.84	4,236.62
00509	Trabajo Social/Atención social y Participación comunitaria y Contraloría Social, Proagua Apartado Rural (Aparural)	0.00	5,429.84	5,429.84	5,429.84	4,236.62
00518	Programa integral de desazolve de la red de alcantarillado sanitario en la ciudad de Villahermosa.	0.00	2,796,640.06	2,796,640.06	2,796,640.06	1,150,080.03
<b>E029</b>	<b>Protección Civil</b>	<b>111,780.00</b>	<b>1,044,342.10</b>	<b>1,156,122.10</b>	<b>1,156,122.10</b>	<b>287,059.56</b>



**H. AYUNTAMIENTO DE CENTRO**  
**PRESUPUESTO DE EGRESOS PARA EL EJERCICIO FISCAL 2019**  
**PROGRAMAS Y PROYECTOS**  
**DEL 01 DE ENERO AL 31 DE DICIEMBRE DEL 2019**

P.P.	PROYECTO	INICIAL	AMPLIACION-REDUCCION	MODIFICADO	DEVENGADO	PAGADO
00020	Gastos de operación de la Coordinación de Protección Civil.	111,780.00	178,233.38	290,013.38	290,013.38	287,059.56
00581	Gastos de operación de contingencia de la Secretaría del Ayuntamiento.	0.00	866,108.72	866,108.72	866,108.72	0.00
<b>E037</b>	<b>Procuración y Apoyo a Etnias</b>	<b>1,816,611.56</b>	<b>942,662.42</b>	<b>2,759,273.98</b>	<b>2,759,273.98</b>	<b>2,718,584.16</b>
00148	Gastos de operación de la Dirección de Asuntos indígenas	1,816,611.56	108,540.52	1,925,152.08	1,925,152.08	1,884,462.26
00296	Gastos de administración de la Dirección de Asuntos Indígenas	0.00	834,121.90	834,121.90	834,121.90	834,121.90
<b>E048</b>	<b>Registro e Identificación de la Población</b>	<b>18,458,187.68</b>	<b>-827,639.36</b>	<b>17,630,548.32</b>	<b>17,630,548.32</b>	<b>17,630,548.32</b>
00012	Gastos de operación de los Registros Civiles 1 y 2	14,059,500.44	-815,129.10	13,244,371.34	13,244,371.34	13,244,371.34
00013	Gastos de operación del Registro Civil Villa Ocuilzapotlan	1,243,401.48	-9,007.27	1,234,394.21	1,234,394.21	1,234,394.21
00014	Gastos de operación del Registro Civil Villa Macultepec	801,899.00	-5,444.48	796,454.52	796,454.52	796,454.52
00015	Gastos de operación del Registro Civil Villa Tamulte de las Sabanas	1,105,035.32	-631.56	1,104,403.76	1,104,403.76	1,104,403.76
00016	Gastos de operación del Registro Civil Villa Playas del Rosario	456,502.52	5,717.24	462,219.76	462,219.76	462,219.76
00017	Gastos de operación del Registro Civil Villa Luis Gil Pérez	791,848.92	-3,144.19	788,704.73	788,704.73	788,704.73
<b>E056</b>	<b>Recolección, Traslados y Disposición Final de Residuos Sólidos</b>	<b>314,750,388.72</b>	<b>34,663,048.26</b>	<b>349,413,436.98</b>	<b>349,413,436.98</b>	<b>336,535,099.58</b>
00145	Gastos de operación para la recolección, traslado y disposición final de desechos sólidos	229,249,722.05	-229,249,722.05	0.00	0.00	0.00
00147	Gastos de servicio de traslado y disposición final de residuos Municipales	85,500,666.67	-85,500,666.67	0.00	0.00	0.00
00246	Gastos de operación para la recolección, traslado y disposición final de desechos sólidos	0.00	12,382,111.08	12,382,111.08	12,382,111.08	12,382,111.08
00265	Gastos de operación para la recolección, traslado y disposición final de desechos sólidos	0.00	236,308,894.97	236,308,894.97	236,308,894.97	227,107,915.37



**H. AYUNTAMIENTO DE CENTRO**  
**PRESUPUESTO DE EGRESOS PARA EL EJERCICIO FISCAL 2019**  
**PROGRAMAS Y PROYECTOS**  
**DEL 01 DE ENERO AL 31 DE DICIEMBRE DEL 2019**

P.P.	PROYECTO	INICIAL	AMPLIACION-REDUCCION	MODIFICADO	DEVENGADO	PAGADO
00267	Gastos de servicio de traslado y disposición final de residuos sólidos	0.00	91,128,706.57	91,128,706.57	91,128,706.57	90,781,073.13
00571	Gastos de servicio de traslado y disposición final de residuos sólidos	0.00	6,264,000.00	6,264,000.00	6,264,000.00	6,264,000.00
00589	Gastos de servicio de traslado y disposición final de residuos sólidos	0.00	3,329,724.36	3,329,724.36	3,329,724.36	0.00
<b>E057</b>	<b>Mantenimiento y Limpieza a Vialidades y Espacios Públicos</b>	<b>317,705,037.10</b>	<b>-11,962,083.55</b>	<b>305,742,953.55</b>	<b>305,712,023.13</b>	<b>303,124,038.72</b>
00057	Gastos de operación del área de bacheo de calles y avenidas	59,749,001.25	1,343,743.37	61,092,744.62	61,092,744.62	60,579,481.75
00059	Servicio de reparación mayor del equipo de reciclado de pavimento asfáltico (DRAGÓN)	19,576,472.00	-5,695,664.00	13,880,808.00	13,880,808.00	13,880,808.00
00144	Gastos de operación para la limpieza de vialidades y espacios públicos.	87,118,645.09	-87,118,645.09	0.00	0.00	0.00
00149	Gastos de operación para el mantenimiento de parques, jardines y monumentos. PAR	80,304,783.01	-80,304,783.01	0.00	0.00	0.00
00150	Gastos de operación Unidad de Atención a Espacios Transferidos	8,525,254.44	-8,525,254.44	0.00	0.00	0.00
00151	Gastos de operación para el mantenimiento de parques y jardines del Convenio	14,430,881.31	-14,430,881.31	0.00	0.00	0.00
00152	Gastos de operación para el mantenimiento de parques, jardines y monumentos.	48,000,000.00	-48,000,000.00	0.00	0.00	0.00
00245	Gastos de operación para la limpieza de vialidades y espacios públicos.	0.00	5,223,859.62	5,223,859.62	5,223,859.62	5,223,859.62
00250	Gastos de operación para el mantenimiento de parques, jardines y monumentos. PAR	0.00	4,271,136.09	4,271,136.09	4,271,136.09	4,271,136.09
00251	Gastos de operación Unidad de Atención a Espacios Transferidos	0.00	211,693.86	211,693.86	211,693.86	211,693.86
00252	Gastos de operación para el mantenimiento de parques y jardines del Convenio	0.00	911,112.86	911,112.86	911,112.86	911,112.86
00253	Gastos de operación para el mantenimiento de parques, jardines y monumentos.	0.00	2,644,900.41	2,644,900.41	2,644,900.41	2,644,900.41
00264	Gastos de operación para la limpieza de vialidades y espacios públicos.	0.00	77,769,342.00	77,769,342.00	77,769,342.00	77,713,342.00



**H. AYUNTAMIENTO DE CENTRO**  
**PRESUPUESTO DE EGRESOS PARA EL EJERCICIO FISCAL 2019**  
**PROGRAMAS Y PROYECTOS**  
**DEL 01 DE ENERO AL 31 DE DICIEMBRE DEL 2019**

P.P.	PROYECTO	INICIAL	AMPLIACION- REDUCCION	MODIFICADO	DEVENGADO	PAGADO
00269	Gastos de operación para el mantenimiento de parques, jardines, fuentes y monumentos. PAR	0.00	74,995,990.25	74,995,990.25	74,995,990.25	74,698,306.04
00270	Gastos de operación para el mantenimiento de parques y jardines del Convenio	0.00	3,641,210.13	3,641,210.13	3,641,210.13	2,774,366.00
00271	Gastos de operación para el mantenimiento de parques y jardines del Convenio	0.00	12,957,452.04	12,957,452.04	12,957,452.04	12,957,452.04
00272	Gastos de operación para el mantenimiento de parques, jardines y monumentos.	0.00	43,073,373.59	43,073,373.59	43,042,443.17	42,207,143.00
00383	Empleo temporal para limpieza de vialidades	0.00	5,069,330.08	5,069,330.08	5,069,330.08	5,050,437.05
<b>E058</b>	<b>Servicio de Alumbrado Público</b>	<b>143,581,066.80</b>	<b>31,788,320.58</b>	<b>175,369,387.38</b>	<b>175,369,387.38</b>	<b>169,232,013.76</b>
00153	Gastos de operación de la Coordinación de Alumbrado Público	47,368,566.80	-47,368,566.80	0.00	0.00	0.00
00154	Alumbrado público septembrino	1,177,500.00	-1,177,500.00	0.00	0.00	0.00
00155	Alumbrado Público decembrino.	565,000.00	-565,000.00	0.00	0.00	0.00
00171	Pago del consumo de energía eléctrica para el alumbrado público.	94,470,000.00	-94,470,000.00	0.00	0.00	0.00
00254	Gastos de operación del área de Alumbrado Público	0.00	2,237,893.60	2,237,893.60	2,237,893.60	2,237,893.60
00273	Gastos de operación del área de Alumbrado Público	0.00	47,109,401.85	47,109,401.85	47,109,401.85	43,506,356.61
00274	Alumbrado público septembrino	0.00	750,527.70	750,527.70	750,527.70	750,527.70
00275	Pago del consumo de energía eléctrica para el alumbrado público.	0.00	116,559,384.85	116,559,384.85	116,559,384.85	116,513,629.85
00517	Alumbrado Público decembrino	0.00	2,488,573.38	2,488,573.38	2,488,573.38	0.00
00573	Pago del consumo de energía eléctrica para el alumbrado público.	0.00	6,223,606.00	6,223,606.00	6,223,606.00	6,223,606.00
<b>E059</b>	<b>Servicio a Mercados Públicos</b>	<b>36,486,819.15</b>	<b>2,196,777.36</b>	<b>38,683,596.51</b>	<b>38,683,596.51</b>	<b>38,646,012.51</b>
00051	Gastos de operación para el mantenimiento de Mercados	36,486,819.15	-36,486,819.15	0.00	0.00	0.00
00241	Gastos de operación para el mantenimiento de Mercados	0.00	2,141,175.72	2,141,175.72	2,141,175.72	2,141,175.72
00277	Gastos de operación de la unidad de Mercados	0.00	36,542,420.79	36,542,420.79	36,542,420.79	36,504,836.79
<b>E060</b>	<b>Servicio a Panteones</b>	<b>17,953,189.86</b>	<b>-1,882,536.22</b>	<b>16,070,653.64</b>	<b>16,070,653.64</b>	<b>15,788,728.05</b>





**H. AYUNTAMIENTO DE CENTRO**  
**PRESUPUESTO DE EGRESOS PARA EL EJERCICIO FISCAL 2019**  
**PROGRAMAS Y PROYECTOS**  
**DEL 01 DE ENERO AL 31 DE DICIEMBRE DEL 2019**

P.P.	PROYECTO	INICIAL	AMPLIACION- REDUCCION	MODIFICADO	DEVENGADO	PAGADO
00019	Gastos de operación para el mantenimiento de Panteones	17,953,189.86	-17,953,189.86	0.00	0.00	0.00
00242	Gastos de operación para el mantenimiento de Panteones	0.00	986,858.90	986,858.90	986,858.90	986,858.90
00261	Gastos de operación para el mantenimiento de Panteones	0.00	15,083,794.74	15,083,794.74	15,083,794.74	14,801,869.15
<b>F001</b>	<b>Desarrollo Agrícola</b>	<b>7,098,032.88</b>	<b>1,201,326.03</b>	<b>8,299,358.91</b>	<b>8,299,358.91</b>	<b>7,638,443.51</b>
00036	Gastos de operación del Programa de Asistencia Técnica Agrícola	194,602.24	1,097,736.64	1,292,338.88	1,292,338.88	914,986.24
00040	Gastos de operación del Departamento de Mecanización Agrícola	339,530.16	621,298.89	960,829.05	960,829.05	677,266.29
00041	Sanidad Agropecuaria	185,005.08	1,642.97	186,648.05	186,648.05	186,648.05
00042	Gastos de operación del Programa de Asistencia Técnica	6,378,895.40	-519,352.47	5,859,542.93	5,859,542.93	5,859,542.93
<b>F002</b>	<b>Desarrollo Pecuario</b>	<b>7,574,085.51</b>	<b>-2,172,632.89</b>	<b>5,401,452.62</b>	<b>5,401,452.62</b>	<b>5,401,452.62</b>
00035	Gastos de operación del Programa Pecuario	5,790,918.84	-441,466.22	5,349,452.62	5,349,452.62	5,349,452.62
00037	Gastos de operación del Programa Asistencia Técnica Pecuaria	1,783,166.67	-1,731,166.67	52,000.00	52,000.00	52,000.00
<b>F003</b>	<b>Desarrollo Pesquero</b>	<b>0.00</b>	<b>250,955.15</b>	<b>250,955.15</b>	<b>250,955.15</b>	<b>250,955.15</b>
00414	Apoyo a cooperativas pesqueras del Municipio de Centro	0.00	250,955.15	250,955.15	250,955.15	250,955.15
<b>F005</b>	<b>Desarrollo Acuícola</b>	<b>7,073,650.20</b>	<b>-166,687.02</b>	<b>6,906,963.18</b>	<b>6,906,963.18</b>	<b>6,776,791.19</b>
00043	Gastos de operación del Programa Acuícola y Centro Acuícola	7,073,650.20	-166,687.02	6,906,963.18	6,906,963.18	6,776,791.19
<b>F007</b>	<b>Fomento al Comercio</b>	<b>16,573,213.15</b>	<b>-637,444.39</b>	<b>15,935,768.76</b>	<b>15,935,768.76</b>	<b>15,657,368.76</b>
00047	Gastos de operación de la Coordinación de la Zona Luz	6,633,028.03	-6,633,028.03	0.00	0.00	0.00
00048	Gastos de operación de la Dirección de Fomento Económico y Turismo	8,508,372.68	-2,438,281.17	6,070,091.51	6,070,091.51	6,070,091.51
00052	Gastos de administración de la Dirección de Fomento Económico y Turismo	1,431,812.44	3,120,193.23	4,552,005.67	4,552,005.67	4,273,605.67
00249	Gastos de operación de la Zona Luz	0.00	362,271.77	362,271.77	362,271.77	362,271.77
00268	Gastos de operación del Centro Histórico	0.00	4,951,399.81	4,951,399.81	4,951,399.81	4,951,399.81
<b>F008</b>	<b>Fomento al Turismo</b>	<b>3,038,737.76</b>	<b>16,337,816.68</b>	<b>19,376,554.44</b>	<b>19,376,554.44</b>	<b>19,364,882.67</b>



**H. AYUNTAMIENTO DE CENTRO**  
**PRESUPUESTO DE EGRESOS PARA EL EJERCICIO FISCAL 2019**  
**PROGRAMAS Y PROYECTOS**  
**DEL 01 DE ENERO AL 31 DE DICIEMBRE DEL 2019**

P.P.	PROYECTO	INICIAL	AMPLIACION- REDUCCION	MODIFICADO	DEVENGADO	PAGADO
00049	Gastos de operación de la Coordinación de Turismo	1,588,737.76	-1,415,634.55	173,103.21	173,103.21	173,103.21
00050	Feria Tabasco 2019	1,450,000.00	-1,450,000.00	0.00	0.00	0.00
00284	Gastos de operación de la Coordinación de Promoción y Desarrollo Turístico	0.00	7,604,674.20	7,604,674.20	7,604,674.20	7,593,002.43
00298	Gastos de administración de la Coordinación de Promoción y Desarrollo Turístico	0.00	3,291,443.99	3,291,443.99	3,291,443.99	3,291,443.99
00304	Feria Tabasco 2019	0.00	1,341,145.89	1,341,145.89	1,341,145.89	1,341,145.89
00372	Festival de Luces Villahermosa.	0.00	5,300,000.00	5,300,000.00	5,300,000.00	5,300,000.00
00373	Feria Tabasco 2019	0.00	916,452.47	916,452.47	916,452.47	916,452.47
00577	Gastos de administración de la Dirección de Promoción y Desarrollo Turístico	0.00	749,734.68	749,734.68	749,734.68	749,734.68
<b>F013</b>	<b>Apoyo al Empleo</b>	<b>5,184,515.76</b>	<b>-526,713.66</b>	<b>4,657,802.10</b>	<b>4,657,802.10</b>	<b>4,650,981.36</b>
00046	Gastos de operación del departamento de Enlace Municipal del Servicio General de Empleo	343,404.00	-137,911.40	205,492.60	205,492.60	205,492.60
00106	Gastos de operación del programa de capacitación laboral (Cd. Villahermosa)	4,132,737.76	-149,542.54	3,983,195.22	3,983,195.22	3,983,195.22
00107	Gastos de operación del programa de capacitación laboral (Villa Luis Gil Pérez)	91,699.12	867.38	92,566.50	92,566.50	92,566.50
00108	Gastos de operación del programa de capacitación laboral (Villa Parrilla)	84,809.12	867.38	85,676.50	85,676.50	85,676.50
00109	Gastos de operación del programa de capacitación laboral (Villa Tamulte de las Sabanas)	277,577.40	-243,594.98	33,982.42	33,982.42	33,982.42
00110	Gastos de operación del programa de capacitación laboral (Villa Macultepec)	84,670.12	865.74	85,535.86	85,535.86	85,535.86
00111	Gastos de operación del programa de capacitación laboral (Villa Ocuilzapotlán)	169,618.24	1,734.76	171,353.00	171,353.00	164,532.26
<b>F021</b>	<b>Apoyo al Fomento de la Cultura Ambiental</b>	<b>3,754,169.72</b>	<b>2,300,940.79</b>	<b>6,055,110.51</b>	<b>6,055,110.51</b>	<b>6,055,110.51</b>
00098	Gastos de operación de la Dirección de Protección Ambiental y Desarrollo sustentable	3,754,169.72	737,251.10	4,491,420.82	4,491,420.82	4,491,420.82
00291	Gastos de administración de la Dirección de Protección Ambiental y Desarrollo Sustentable	0.00	1,483,714.68	1,483,714.68	1,483,714.68	1,483,714.68



**H. AYUNTAMIENTO DE CENTRO**  
**PRESUPUESTO DE EGRESOS PARA EL EJERCICIO FISCAL 2019**  
**PROGRAMAS Y PROYECTOS**  
**DEL 01 DE ENERO AL 31 DE DICIEMBRE DEL 2019**

P.P.	PROYECTO	INICIAL	AMPLIACION- REDUCCION	MODIFICADO	DEVENGADO	PAGADO
00412	Rescate del Parque la Polvora "Empresas comprometidas con el cuidado del medio ambiente"	0.00	79,975.01	79,975.01	79,975.01	79,975.01
<b>F031</b>	<b>Asistencia Social y Atención a Grupos Vulnerables</b>	<b>66,552,164.62</b>	<b>8,646,942.03</b>	<b>75,199,106.65</b>	<b>75,199,106.65</b>	<b>74,086,049.93</b>
00094	Gastos de operación de la Subdirección de Apoyo y Gestión	3,052,232.04	-333,175.56	2,719,056.48	2,719,056.48	2,719,056.48
00095	Gastos de operación de la Dirección de Atención Ciudadana	3,344,674.92	876,163.84	4,220,838.76	4,220,838.76	4,193,658.46
00096	Gastos de operación de la Dirección de Atención a las Mujeres	4,666,703.76	780,674.63	5,447,378.39	5,447,378.39	5,447,378.39
00097	Conmemoración del Día Internacional de la Mujer.	173,035.00	-87,412.10	85,622.90	85,622.90	85,622.90
00099	Gastos de operación del CENDI 24 horas	1,373,510.64	184,738.01	1,558,248.65	1,558,248.65	1,392,586.68
00100	Gastos de operación de Estancia Infantil de Villa Ocuilzapotlán	1,628,617.56	-341,838.98	1,286,778.58	1,286,778.58	1,286,778.58
00101	Gastos de operación del programa de atención a la Estancia Infantil	8,982,113.60	-541,782.04	8,440,331.56	8,440,331.56	8,440,331.56
00102	Gastos de operación de Estancia Infantil de Villa Parrilla	706,179.72	149,371.17	855,550.89	855,550.89	792,879.59
00103	Gastos de operación del DIF Municipal	36,852,218.20	-1,400,179.24	35,452,038.96	35,452,038.96	35,208,909.23
00104	Gastos de operación del Programa de Asistencia Social (Villa Playas del Rosario)	689,625.96	-227.76	689,398.20	689,398.20	689,398.20
00105	Gastos de operación del Programa de Asistencia Social (Villa Macultepec)	112,150.16	950.64	113,100.80	113,100.80	113,100.80
00112	Programa de desayunos escolares	171,900.00	3,460.00	175,360.00	175,360.00	175,360.00
00113	Gastos para la atención de adultos mayores	113,400.00	-43,240.00	70,160.00	70,160.00	70,160.00
00114	Gastos de administración del DIF Municipal.	4,685,803.06	1,283,760.04	5,969,563.10	5,969,563.10	5,880,059.99
00289	Gastos de administración de la Dirección de Atención Ciudadana	0.00	2,581,719.36	2,581,719.36	2,581,719.36	2,532,535.36
00290	Gastos de administración de la Dirección de Atención a las Mujeres	0.00	2,245,279.22	2,245,279.22	2,245,279.22	2,245,279.22
00295	Gastos de administración del Instituto Municipal del Deporte y la Juventud	0.00	1,058,444.88	1,058,444.88	1,058,444.88	1,058,444.88
00356	Programa de Desarrollo Social y Prevención	0.00	62,500.00	62,500.00	62,500.00	62,500.00



**H. AYUNTAMIENTO DE CENTRO**  
**PRESUPUESTO DE EGRESOS PARA EL EJERCICIO FISCAL 2019**  
**PROGRAMAS Y PROYECTOS**  
**DEL 01 DE ENERO AL 31 DE DICIEMBRE DEL 2019**

P.P.	PROYECTO	INICIAL	AMPLIACION- REDUCCION	MODIFICADO	DEVENGADO	PAGADO
00379	Programa de Desarrollo Social y Prevención	0.00	1,798,101.48	1,798,101.48	1,798,101.48	1,324,453.31
00523	Apoyos entregados a sectores con mayores niveles de vulnerabilidad	0.00	369,634.44	369,634.44	369,634.44	367,556.30
<b>F032</b>	<b>Fomento a la Salud</b>	<b>17,594,442.60</b>	<b>7,499,276.72</b>	<b>25,093,719.32</b>	<b>25,093,719.32</b>	<b>23,674,712.79</b>
00129	Gastos de operación de la Coordinación de Salud	16,588,882.44	1,152,138.00	17,741,020.44	17,741,020.44	17,528,612.46
00130	Prevención de enfermedades de transmisión sexual en grupos de Alto Riesgo	230,712.08	-44,921.87	185,790.21	185,790.21	165,322.96
00131	Gastos de operación para brigadas médicas comunitarias	202,348.08	-2,399.37	199,948.71	199,948.71	199,948.71
00132	Gastos de operación del centro de control canino	295,000.00	-184,545.65	110,454.35	110,454.35	110,454.35
00134	Gastos de administración de la Coordinación de Salud.	277,500.00	2,839,005.61	3,116,505.61	3,116,505.61	2,530,374.31
00382	Renta de unidad médica móvil para la implementación de los Programas de Prevención y detección del cáncer cervicouterino y cáncer de próstata.	0.00	3,740,000.00	3,740,000.00	3,740,000.00	3,140,000.00
<b>F033</b>	<b>Fomento a la Educación</b>	<b>4,693,770.92</b>	<b>6,812,360.47</b>	<b>11,506,131.39</b>	<b>11,506,131.39</b>	<b>11,399,719.39</b>
00063	Gastos de operación de la Subdirección de Educación	3,768,370.92	-92,104.12	3,676,266.80	3,676,266.80	3,672,554.80
00064	Gastos de operación del programa de Educación para Adultos	925,400.00	-18,900.00	906,500.00	906,500.00	880,800.00
00367	Programa de Desarrollo Social y Prevención	0.00	4,799,389.81	4,799,389.81	4,799,389.81	4,722,389.81
00399	Programa de Estímulos a "Niños de 10 en Centro"	0.00	2,123,974.78	2,123,974.78	2,123,974.78	2,123,974.78
<b>F034</b>	<b>Fomento a la Cultura y las Artes</b>	<b>40,011,542.40</b>	<b>15,351,115.22</b>	<b>55,362,657.62</b>	<b>55,362,657.62</b>	<b>54,914,081.58</b>
00060	Carnaval 2019	595,800.00	-3,965.41	591,834.59	591,834.59	591,834.59
00061	Gastos de operación de la Subdirección de Recreación	1,608,662.64	121,762.94	1,730,425.58	1,730,425.58	1,730,425.58
00065	Gastos de operación de la Red Municipal de Bibliotecas	10,853,911.16	-380,917.10	10,472,994.06	10,472,994.06	10,472,994.06
00066	Gastos de operación del programa de Espectáculos Culturales	14,769,717.00	-464,153.14	14,305,563.86	14,305,563.86	14,305,563.86





**H. AYUNTAMIENTO DE CENTRO**  
**PRESUPUESTO DE EGRESOS PARA EL EJERCICIO FISCAL 2019**  
**PROGRAMAS Y PROYECTOS**  
**DEL 01 DE ENERO AL 31 DE DICIEMBRE DEL 2019**

P.P.	PROYECTO	INICIAL	AMPLIACION- REDUCCION	MODIFICADO	DEVENGADO	PAGADO
00067	Gastos de operación de Biblioteca en Villa Pueblo Nuevo de las Raices	270,508.36	-1,948.24	268,560.12	268,560.12	268,560.12
00068	Gastos de operación de Biblioteca de Villa Playas del Rosario	270,508.36	1,551.76	272,060.12	272,060.12	272,060.12
00069	Gastos de operación de Biblioteca en Villa Parrilla	313,210.40	-1,752.47	311,457.93	311,457.93	311,457.93
00070	Gastos de operación de Biblioteca de Villa Luis Gil Pérez	270,508.36	-1,948.24	268,560.12	268,560.12	268,560.12
00071	Gastos de operación de Biblioteca de Villa Tamulté de las Sabanas	2,956,719.52	-285,210.21	2,671,509.31	2,671,509.31	2,671,509.31
00072	Gastos de operación de Biblioteca en Villa Macultepec	540,666.72	117,562.50	658,229.22	658,229.22	658,229.22
00073	Gastos de operación de Biblioteca Villa Ocuilzapotlán.	577,761.76	-19,250.03	558,511.73	558,511.73	558,511.73
00074	Gastos de operación de Biblioteca del Pob. Dos Montes	270,508.36	-1,948.24	268,560.12	268,560.12	268,560.12
00075	Gastos de operación de Biblioteca de la Ra. Platano y Cacao 2a. secc.	252,076.32	183,283.16	435,359.48	435,359.48	435,359.48
00076	Gastos de operación de Biblioteca de la Ra. Estancia T.S.	270,158.36	-1,998.24	268,160.12	268,160.12	268,160.12
00077	Gastos de operación de Biblioteca Ra. Acachapan y Colmena 3a. Secc. (Flores Magón)	270,158.36	-1,998.24	268,160.12	268,160.12	268,160.12
00078	Gastos de operación de Biblioteca Ra. Aztlán 2a. sección	270,158.36	-1,998.24	268,160.12	268,160.12	268,160.12
00079	Gastos de operación de Biblioteca Ra. la Vuelta (La Jagua)	270,508.36	-5,147.35	265,361.01	265,361.01	265,361.01
00080	Gastos de operación de la Compañía de Danza Folklórica de la Ciudad de Villahermosa	981,000.00	322,672.82	1,303,672.82	1,303,672.82	1,201,044.14
00081	Programa de Eventos Culturales	1,599,000.00	2,730,301.90	4,329,301.90	4,329,301.90	3,983,354.54
00084	Festival de la Ciudad Villahermosa	2,800,000.00	-2,800,000.00	0.00	0.00	0.00
00260	Orquesta sinfónica de Villahermosa	0.00	2,640,000.00	2,640,000.00	2,640,000.00	2,640,000.00
00303	Complemento del Carnaval 2019	0.00	1,078,800.00	1,078,800.00	1,078,800.00	1,078,800.00
00352	La playa va a tu colonia	0.00	10,000,000.00	10,000,000.00	10,000,000.00	10,000,000.00



**H. AYUNTAMIENTO DE CENTRO**  
**PRESUPUESTO DE EGRESOS PARA EL EJERCICIO FISCAL 2019**  
**PROGRAMAS Y PROYECTOS**  
**DEL 01 DE ENERO AL 31 DE DICIEMBRE DEL 2019**

P.P.	PROYECTO	INICIAL	AMPLIACION- REDUCCION	MODIFICADO	DEVENGADO	PAGADO
00401	Festival de la Ciudad Villahermosa	0.00	2,127,415.29	2,127,415.29	2,127,415.29	2,127,415.29
<b>F035</b>	<b>Fomento al Deporte y a la Recreación</b>	<b>22,942,828.44</b>	<b>-489,975.52</b>	<b>22,452,852.92</b>	<b>22,452,852.92</b>	<b>22,235,271.45</b>
00082	Gastos de operación de la Subdirección de enlace y Participación de la Juventud	924,906.72	-869,225.78	55,680.94	55,680.94	55,680.94
00083	Gastos de operación del programa de Actividades Recreativas	1,618,210.12	-111,638.22	1,506,571.90	1,506,571.90	1,506,571.90
00135	Gastos de operación de programas de fomento al deporte	585,780.63	-13,600.33	572,180.30	572,180.30	437,849.73
00136	Gastos de operación del Instituto Municipal del Deporte	17,382,457.82	-94,911.05	17,287,546.77	17,287,546.77	17,213,575.87
00137	Gastos de operación del Programa de Actividades Deportivas Villa Playas del Rosario	518,433.68	-4,307.46	514,126.22	514,126.22	514,126.22
00138	Gastos de operación del Programa de Actividades Deportivas Villa Macultepec	524,256.72	-3,647.24	520,609.48	520,609.48	520,609.48
00139	Actividades del Gym Ateneo.	453,643.93	20,705.14	474,349.07	474,349.07	474,349.07
00140	Gastos de administración del Instituto Municipal del Deporte	516,088.08	-480,088.08	36,000.00	36,000.00	36,000.00
00141	Gastos de operación del Programa de Actividad Deportiva Villa las Flores	419,050.74	124,725.21	543,775.95	543,775.95	543,775.95
00301	Gastos de operación de la Subdirección de enlace y Participación de la Juventud	0.00	527,524.29	527,524.29	527,524.29	527,524.29
00404	Medio Maratón Villahermosa	0.00	219,000.00	219,000.00	219,000.00	219,000.00
00524	Reto Lomas Ríos y Lagunas	0.00	195,488.00	195,488.00	195,488.00	186,208.00
<b>K002</b>	<b>Infraestructura para Agua Potable</b>	<b>0.00</b>	<b>147,266,924.83</b>	<b>147,266,924.83</b>	<b>145,955,147.21</b>	<b>114,802,630.44</b>
K-176	(K-495) Estudio y proyecto ejecutivo para la construcción de las líneas de conducción y red de distribución de agua potable en la ciudad de Villahermosa, Tabasco (Zona 1 Sector Sur)	0.00	4,628,459.70	4,628,459.70	4,628,459.70	4,628,459.70
K-177	(K-496) Estudio y proyecto ejecutivo para la construcción de las líneas de conducción y red de distribución de agua potable en la ciudad de Villahermosa, Tabasco (Zona 2 Sector Centro)	0.00	4,645,733.89	4,645,733.89	4,645,733.89	4,645,733.89



**H. AYUNTAMIENTO DE CENTRO**  
**PRESUPUESTO DE EGRESOS PARA EL EJERCICIO FISCAL 2019**  
**PROGRAMAS Y PROYECTOS**  
**DEL 01 DE ENERO AL 31 DE DICIEMBRE DEL 2019**

P.P.	PROYECTO	INICIAL	AMPLIACION-REDUCCION	MODIFICADO	DEVENGADO	PAGADO
K-185	(K-482) Elaboración de estudio y proyecto ejecutivo para la construcción de planta potabilizadora "Carrizal 2" de 2000 LPS, incluye: captación y línea de conducción de aguas crudas, Cd. Villahermosa, municipio de Centro, Tabasco	0.00	3,540,744.52	3,540,744.52	3,540,744.52	3,540,744.52
K-188	(K-494) Construcción de la línea de conducción y distribución de agua potable, Ra. Ixtacomitán 4ta. Sección, municipio de Centro, Tabasco	0.00	1,105,219.42	1,105,219.42	1,105,219.42	1,105,219.42
K-203	(K-501) Rehabilitación integral de la planta potabilizadora "La Majahua", Ra. Plutarco Elías Calles, municipio de Centro, Tabasco	0.00	14,150,453.41	14,150,453.41	14,150,453.41	14,150,453.41
K-230	(K-283) (K-207) (K-187) (K-233) (K-004) (K-087) (OP0013)(OP0005)(OP0075)(OP0209) Terminación de la construcción de la línea de conducción "Planta Potabilizadora Carrizal "Villa Macultepec (Tramo 8)	0.00	730,250.00	730,250.00	0.00	0.00
K-231	(K-284) ( K-208) (K-188) (K-234) (K-005) (K-088) (OP0014)(OP0006)(OP0077)(OP0211) Terminación de la construcción de la línea de conducción "Planta Potabilizadora Carrizal "Villa Macultepec (Tramo 10)	0.00	90,836.15	90,836.15	0.00	0.00
K-280	Estudio y proyecto ejecutivo para la construcción de las líneas de conducción y red de distribución de agua potable en la ciudad de Villahermosa, Tabasco (Zona 3 Sector Norte)	0.00	4,318,889.32	4,318,889.32	4,318,889.32	4,318,889.32
K-324	Construcción de líneas de agua potable en la periferia del mercado José María Pino Suárez (calles Constitución, Pino Suárez, Amado Nervo y Bastar Zozaya), Col. Centro, Ciudad de Villahermosa, municipio de Centro, Tabasco	0.00	655,178.04	655,178.04	655,178.04	655,178.04
K-334	Desazolve de fuente de captación sobre el Río Carrizal, planta potabilizadora de agua denominada Isla I.	0.00	2,679,739.19	2,679,739.19	2,679,739.19	2,679,739.19



**H. AYUNTAMIENTO DE CENTRO**  
**PRESUPUESTO DE EGRESOS PARA EL EJERCICIO FISCAL 2019**  
**PROGRAMAS Y PROYECTOS**  
**DEL 01 DE ENERO AL 31 DE DICIEMBRE DEL 2019**

P.P.	PROYECTO	INICIAL	AMPLIACION-REDUCCION	MODIFICADO	DEVENGADO	PAGADO
K-364	Elaboración de estudio y proyecto ejecutivo para la construcción de la 2da. Etapa de la planta potabilizadora Dos Montes y línea de conducción de agua potable para abastecer el sistema regional "Dos Montes"	0.00	3,534,498.73	3,534,498.73	3,534,498.73	3,200,640.63
K-381	Desazolve de fuente de captación sobre el río Carrizal, planta potabilizadora de agua denominada la Isla II, Ra. Buena Vista Río Nuevo 1ra. Sección, municipio de Centro, Tabasco	0.00	2,726,162.40	2,726,162.40	2,726,162.40	2,726,162.40
K-389	Desazolve de fuente de captación I y II de la planta potabilizadora Villahermosa, sobre el Río Grijalva, Villahermosa, municipio de Centro, Tabasco	0.00	5,456,593.59	5,456,593.59	5,456,593.59	5,456,593.59
K-390	Mejoramiento del sistema de dosificación de reactivo y cloración en la planta potabilizadora "Pueblo Nuevo" (50 LPS), Villa Pueblo Nuevo de las Raíces, municipio de Centro, Tabasco	0.00	1,539,955.29	1,539,955.29	1,539,955.29	1,539,955.29
K-391	Mejoramiento del sistema de dosificación de reactivo y cloración en la planta potabilizadora "Carrizal" (1000 LPS), ranchería Emiliano Zapata, Centro, Tabasco	0.00	1,787,467.69	1,787,467.69	1,787,467.69	1,787,467.69
K-392	Mejoramiento del sistema de dosificación de reactivo y cloración en la planta potabilizadora "Gaviotas II" (250 LPS), Col. Gaviotas Norte, municipio de Centro, Tabasco	0.00	3,311,978.52	3,311,978.52	3,311,978.52	3,311,978.52
K-393	Mejoramiento del sistema de dosificación de reactivo y cloración en la planta potabilizadora "Chilapa" (40 LPS), Ra. Chilapa Boca de Escoba, municipio de Centro, Tabasco	0.00	2,374,801.27	2,374,801.27	2,374,801.27	2,374,801.27
K-418	Ampliación de la red de agua potable Sector CECYTE, Ra. Buena Vista 1ra. Sección, municipio de Centro, Tabasco	0.00	846,137.50	846,137.50	846,137.50	473,037.57



**H. AYUNTAMIENTO DE CENTRO**  
**PRESUPUESTO DE EGRESOS PARA EL EJERCICIO FISCAL 2019**  
**PROGRAMAS Y PROYECTOS**  
**DEL 01 DE ENERO AL 31 DE DICIEMBRE DEL 2019**

P.P.	PROYECTO	INICIAL	AMPLIACION- REDUCCION	MODIFICADO	DEVENGADO	PAGADO
K-429	Construcción de red de agua potable de la planta potabilizadora "La Isla II" en la Ra. Río Viejo 2da. Sección del municipio de Centro, Tabasco	0.00	1,819,876.54	1,819,876.54	1,819,876.54	1,653,752.16
K-429	Construcción de red de agua potable de la planta potabilizadora "La Isla II" en la Ra. Río Viejo 2da. Sección del municipio de Centro, Tabasco.	0.00	2,729,814.81	2,729,814.81	2,729,814.81	2,447,304.44
K-431	Construcción de red de agua potable de la planta potabilizadora "La Isla II" en la Ra. Río Viejo 3ra. Sección del municipio de Centro, Tabasco	0.00	1,123,969.86	1,123,969.86	1,123,969.86	1,089,547.94
K-431	Construcción de red de agua potable de la planta potabilizadora "La Isla II" en la Ra. Río Viejo 3ra. Sección del municipio de Centro, Tabasco	0.00	1,685,954.79	1,685,954.79	1,685,954.79	1,634,321.88
K-433	Construcción de red de agua potable de la planta potabilizadora "La Isla II" en la Ra. Guineo 1ra. Sección del municipio de Centro, Tabasco	0.00	1,500,291.90	1,500,291.90	1,500,291.90	1,381,677.88
K-433	Construcción de red de agua potable de la planta potabilizadora "La Isla II" en la Ra. Guineo 1ra. Sección del municipio de Centro, Tabasco.	0.00	2,250,437.89	2,250,437.89	2,250,437.89	2,011,185.23
K-435	Construcción de red de agua potable en la Ra. Ixtacomitán 4ta. Sección del municipio de Centro, Tabasco. (2da. etapa)	0.00	464,684.82	464,684.82	464,684.82	363,858.32
K-435	Construcción de red de agua potable en la Ra. Ixtacomitán 4ta. Sección del municipio de Centro, Tabasco. (2da. etapa)	0.00	697,027.24	697,027.24	697,027.24	697,027.24





**H. AYUNTAMIENTO DE CENTRO**  
**PRESUPUESTO DE EGRESOS PARA EL EJERCICIO FISCAL 2019**  
**PROGRAMAS Y PROYECTOS**  
**DEL 01 DE ENERO AL 31 DE DICIEMBRE DEL 2019**

<b>P.P.</b>	<b>PROYECTO</b>	<b>INICIAL</b>	<b>AMPLIACION- REDUCCION</b>	<b>MODIFICADO</b>	<b>DEVENGADO</b>	<b>PAGADO</b>
K-444	Construcción de líneas de agua potable en la periferia del mercado José María Pino Suárez en Av. Ruiz Cortines (tramo Av. Francisco I. Madero con Av. Malecón Carlos A. Madrazo Becerra), Col. Centro, Cd. Villahermosa, municipio de Centro, Tabasco	0.00	1,555,151.77	1,555,151.77	1,555,151.77	1,469,837.11
K-450	Construcción de red de agua potable de la planta potabilizadora "La Isla II" en la Ra. Guineo 2da. Sección, municipio de Centro, Tabasco	0.00	4,642,376.96	4,642,376.96	4,642,376.96	4,357,710.26
K-451	Construcción de red de agua potable de la planta potabilizadora "La Isla II" en la Ra. Río Viejo 1ra. Sección, municipio de Centro, Tabasco	0.00	3,817,282.48	3,817,282.48	3,817,282.48	3,817,282.48
K-452	Construcción de red de agua potable de la planta potabilizadora "La Isla II" en la Ra. Guineo 1ra. Sección (2da. Etapa), municipio de Centro, Tabasco	0.00	2,139,677.83	2,139,677.83	2,139,677.83	1,828,451.30
K-453	Construcción de red de agua potable de la planta potabilizadora "La Isla II" en la Ra. Río Viejo 2da. Sección (2da. Etapa), municipio de Centro, Tabasco	0.00	3,864,343.43	3,864,343.43	3,864,343.43	3,112,973.26
K-457	Construcción de la línea de conducción de 18" y 20" de diámetro planta potabilizadora "La Isla II" 2da. Etapa (Fase 1), Ra. Buenavista Río Nuevo 2da. Sección, municipio de Centro, Tabasco	0.00	3,469,120.50	3,469,120.50	3,469,120.50	1,917,293.99
K-457	Construcción de la línea de conducción de 18" y 20" de diámetro planta potabilizadora "La Isla II" 2da. Etapa (Fase 1), Ra. Buenavista Río Nuevo 2da. Sección, municipio de Centro, Tabasco	0.00	3,469,120.45	3,469,120.45	3,469,120.45	1,917,293.98



**H. AYUNTAMIENTO DE CENTRO**  
**PRESUPUESTO DE EGRESOS PARA EL EJERCICIO FISCAL 2019**  
**PROGRAMAS Y PROYECTOS**  
**DEL 01 DE ENERO AL 31 DE DICIEMBRE DEL 2019**

P.P.	PROYECTO	INICIAL	AMPLIACION- REDUCCION	MODIFICADO	DEVENGADO	PAGADO
K-459	Construcción de la línea de conducción de 18" y 20" de diámetro planta potabilizadora "La Isla II" 2da. Etapa (Fase 2), Ra. Buenavista Río Nuevo 2da. Sección, municipio de Centro, Tabasco	0.00	3,116,122.17	3,116,122.17	3,116,122.17	894,315.00
K-459	Construcción de la línea de conducción de 18" y 20" de diámetro planta potabilizadora "La Isla II" 2da. Etapa (Fase 2), Ra. Buenavista Río Nuevo 2da. Sección, municipio de Centro, Tabasco	0.00	3,116,122.10	3,116,122.10	3,116,122.10	894,314.96
K-461	Construcción de la línea de conducción de 18" y 20" de diámetro planta potabilizadora "La Isla II" 2da. Etapa (Fase 3), Ra. Buenavista Río Nuevo 2da. Sección, municipio de Centro, Tabasco	0.00	3,116,273.32	3,116,273.32	3,116,273.32	1,792,276.51
K-461	Construcción de la línea de conducción de 18" y 20" de diámetro planta potabilizadora "La Isla II" 2da. Etapa (Fase 3), Ra. Buenavista Río Nuevo 2da. Sección, municipio de Centro, Tabasco	0.00	3,116,273.23	3,116,273.23	3,116,273.23	1,792,276.48
K-463	Construcción de la línea de conducción de 18" y 20" de diámetro planta potabilizadora "La Isla II" 2da. Etapa (Fase 4), Ra. Buenavista Río Nuevo 2da. Sección, municipio de Centro, Tabasco	0.00	3,446,546.19	3,446,546.19	3,446,546.19	2,581,175.83
K-463	Construcción de la línea de conducción de 18" y 20" de diámetro planta potabilizadora "La Isla II" 2da. Etapa (Fase 4), Ra. Buenavista Río Nuevo 2da. Sección, municipio de Centro, Tabasco	0.00	3,446,546.13	3,446,546.13	3,446,546.13	2,581,175.79



**H. AYUNTAMIENTO DE CENTRO**  
**PRESUPUESTO DE EGRESOS PARA EL EJERCICIO FISCAL 2019**  
**PROGRAMAS Y PROYECTOS**  
**DEL 01 DE ENERO AL 31 DE DICIEMBRE DEL 2019**

<b>P.P.</b>	<b>PROYECTO</b>	<b>INICIAL</b>	<b>AMPLIACION- REDUCCION</b>	<b>MODIFICADO</b>	<b>DEVENGADO</b>	<b>PAGADO</b>
K-465	Construcción de la línea de conducción de 18" y 20" de diámetro planta potabilizadora "La Isla II" 2da. Etapa (Fase 5), Ra. Buenavista Río Nuevo 2da. Sección, municipio de Centro, Tabasco	0.00	3,436,732.11	3,436,732.11	3,436,732.11	2,396,302.50
K-465	Construcción de la línea de conducción de 18" y 20" de diámetro planta potabilizadora "La Isla II" 2da. Etapa (Fase 5), Ra. Buenavista Río Nuevo 2da. Sección, municipio de Centro, Tabasco	0.00	3,436,732.07	3,436,732.07	3,436,732.07	988,901.09
K-467	Construcción de la línea de conducción de 18" y 20" de diámetro planta potabilizadora "La Isla II" 2da. Etapa (Fase 6), Ra. Buenavista Río Nuevo 3ra. Sección, municipio de Centro, Tabasco	0.00	3,397,407.56	3,397,407.56	3,397,407.56	1,752,561.60
K-467	Construcción de la línea de conducción de 18" y 20" de diámetro planta potabilizadora "La Isla II" 2da. Etapa (Fase 6), Ra. Buenavista Río Nuevo 3ra. Sección, municipio de Centro, Tabasco	0.00	3,397,407.54	3,397,407.54	3,397,407.54	1,752,561.58
K-471	Estudio y proyecto ejecutivo para la construcción del sistema de agua potable del ejido 16 de septiembre, municipio de Centro, Tabasco	0.00	155,918.41	155,918.41	155,918.41	114,922.24
K-471	Estudio y proyecto ejecutivo para la construcción del sistema de agua potable del ejido 16 de septiembre, municipio de Centro, Tabasco	0.00	233,877.63	233,877.63	233,877.63	172,383.35
K-473	Estudio y proyecto ejecutivo para la construcción del sistema de agua potable del ejido 21 de marzo, municipio de Centro, Tabasco	0.00	155,918.41	155,918.41	155,918.41	114,922.24



**H. AYUNTAMIENTO DE CENTRO**  
**PRESUPUESTO DE EGRESOS PARA EL EJERCICIO FISCAL 2019**  
**PROGRAMAS Y PROYECTOS**  
**DEL 01 DE ENERO AL 31 DE DICIEMBRE DEL 2019**

P.P.	PROYECTO	INICIAL	AMPLIACION-REDUCCION	MODIFICADO	DEVENGADO	PAGADO
K-473	Estudio y proyecto ejecutivo para la construcción del sistema de agua potable del ejido 21 de marzo, municipio de Centro, Tabasco	0.00	233,877.63	233,877.63	233,877.63	172,383.35
K-475	Estudio y proyecto ejecutivo para la construcción del sistema de agua potable del ejido Torno Largo Estancia (El Manguito), municipio de Centro, Tabasco	0.00	153,794.48	153,794.48	153,794.48	82,526.74
K-475	Estudio y proyecto ejecutivo para la construcción del sistema de agua potable del ejido Torno Largo Estancia (El Manguito), municipio de Centro, Tabasco	0.00	230,691.70	230,691.70	230,691.70	123,790.11
K-477	Estudio y proyecto ejecutivo para la construcción del sistema de agua potable del Ejido El Espino, municipio de Centro, Tabasco	0.00	149,044.22	149,044.22	149,044.22	82,526.74
K-477	Estudio y proyecto ejecutivo para la construcción del sistema de agua potable del Ejido El Espino, municipio de Centro, Tabasco	0.00	223,566.32	223,566.32	223,566.32	123,790.11
K-503	Elaboración de estudio y proyecto ejecutivo para la ampliación de la planta potabilizadora denominada Acachapan y Colmena 3ra. Sección, incluye: Rehabilitación de la captación y construcción de línea de conducción de aguas, Ranchería Acachapan y Colmena 3ra. Sección, Mu	0.00	925,815.82	925,815.82	925,815.82	364,361.98
K-503	Elaboración de estudio y proyecto ejecutivo para la ampliación de la planta potabilizadora denominada Acachapan y Colmena 3ra. Sección, incluye: Rehabilitación de la captación y construcción de línea de conducción de aguas, Ranchería Acachapan y Colmena 3ra. Sección, Mu	0.00	1,388,723.71	1,388,723.71	1,388,723.71	775,716.81



**H. AYUNTAMIENTO DE CENTRO**  
**PRESUPUESTO DE EGRESOS PARA EL EJERCICIO FISCAL 2019**  
**PROGRAMAS Y PROYECTOS**  
**DEL 01 DE ENERO AL 31 DE DICIEMBRE DEL 2019**

P.P.	PROYECTO	INICIAL	AMPLIACION-REDUCCION	MODIFICADO	DEVENGADO	PAGADO
K-513	Elaboración de estudios y proyecto ejecutivo para la construcción de la línea de conducción de reforzamiento de la planta la Isla II al sistema de agua potable la Isla I, ranchería Corregidora Ortiz 3era. Sección, municipio de Centro, Tabasco	0.00	1,081,294.23	1,081,294.23	1,081,294.23	999,586.97
K-531	Mejoramiento del sistema de dosificación de reactivo y cloración en la planta potabilizadora "Gaviotas I" (80 LPS.), Col. Gaviotas Norte, municipio de Centro, Tabasco	0.00	2,464,446.07	2,464,446.07	2,464,446.07	2,207,035.17
K-532	Mejoramiento del sistema de dosificación de reactivo y cloración en la planta potabilizadora "Parrilla" (500 LPS), Villa Parrilla, municipio de Centro, Tabasco	0.00	3,495,216.37	3,495,216.37	3,495,216.37	3,258,867.12
K-533	Construcción de la línea de conducción de 18" y 20" de diámetro planta potabilizadora "La Isla II" 2da, etapa (fase 7), Ra. Buenavista Río Nuevo 3ra. Sección, municipio de Centro, Tabasco	0.00	2,692,647.08	2,692,647.08	2,692,647.08	0.00
K-533	Construcción de la línea de conducción de 18" y 20" de diámetro planta potabilizadora "L a Isla II" 2da, etapa (fase 7), Ra. Buenavista Río Nuevo 3ra. Sección, municipio de Centro, Tabasco	0.00	2,692,647.10	2,692,647.10	2,692,647.10	0.00
K-535	Mejoramiento del sistema de dosificación de reactivo y cloración en la planta potabilizadora "Acachapan y Colmena 3ra. Sección" (10 LPS), Ra. Acachapan y Colmena 3ra. Sección, municipio de Centro, Tabasco	0.00	563,959.16	563,959.16	563,959.16	0.00





**H. AYUNTAMIENTO DE CENTRO**  
**PRESUPUESTO DE EGRESOS PARA EL EJERCICIO FISCAL 2019**  
**PROGRAMAS Y PROYECTOS**  
**DEL 01 DE ENERO AL 31 DE DICIEMBRE DEL 2019**

P.P.	PROYECTO	INICIAL	AMPLIACION-REDUCCION	MODIFICADO	DEVENGADO	PAGADO
K-536	Mejoramiento del sistema de dosificación de reactivo y cloración en la planta potabilizadora "Acachapan y Colmena 3ra. Sección" (10 LPS), 2da. Etapa (Construcción de caseta de cloración), Ranchería. Acachapan y Colmena 3ra. Sección, municipio de Centro, Tabasco	0.00	111,284.00	111,284.00	111,284.00	0.00
K-537	Mejoramiento del sistema de dosificación de reactivo y cloración en la planta potabilizadora "Aztlán 1ra. Sección" (5 LPS), Ranchería "Aztlán 1ra. Sección", municipio de Centro, Tabasco	0.00	555,999.50	555,999.50	555,999.50	445,335.29
K-539	Mejoramiento del sistema de dosificación de reactivo y cloración en la planta potabilizadora "Aztlán 2da. Sección" (5 LPS), "Aztlán 2da. Sección" (El Corcho), municipio de Centro, Tabasco	0.00	568,560.98	568,560.98	568,560.98	457,783.36
K-540	Mejoramiento del sistema de dosificación de reactivo y cloración en la planta potabilizadora "Alvarado Guardacosta" (10 LPS), Ranchería "Alvarado Guardacosta", municipio de Centro, Tabasco	0.00	691,740.64	691,740.64	691,740.64	591,254.03
K-541	Mejoramiento del sistema de dosificación de reactivo y cloración en la planta potabilizadora "Aztlán 5ta. Sección" (5 LPS), " Ranchería "Aztlán 5ta. Sección" (Palomillal), municipio de Centro, Tabasco	0.00	554,505.01	554,505.01	554,505.01	471,187.50
K-542	Mejoramiento del sistema de dosificación de reactivo y cloración en la planta potabilizadora "Aztlán 3ra. Sección" (5 LPS), " Ranchería "Aztlán 3ra. Sección" (Corcho y Chilapilla), municipio de Centro, Tabasco	0.00	545,105.34	545,105.34	545,105.34	447,426.40



**H. AYUNTAMIENTO DE CENTRO**  
**PRESUPUESTO DE EGRESOS PARA EL EJERCICIO FISCAL 2019**  
**PROGRAMAS Y PROYECTOS**  
**DEL 01 DE ENERO AL 31 DE DICIEMBRE DEL 2019**

P.P.	PROYECTO	INICIAL	AMPLIACION-REDUCCION	MODIFICADO	DEVENGADO	PAGADO
K-545	Mejoramiento del sistema de dosificación de reactivo y cloración en pozos de agua de la Zona Norte", Medellín y Madero 1ra. Sección, Medellín y Madero 2da. Sección, Jolochero 2da. Sección, Tierra Amarilla 1ra. Sección, Fracc. ISSET y Lagartera 1ra. Sección, municipio d	0.00	529,207.23	529,207.23	529,207.23	76,397.67
K-570	Reparación de líneas de conducción de agua potable de diferentes diámetros en diversas colonias, Villahermosa, municipio de Centro, Tabasco	0.00	490,691.47	490,691.47	0.00	0.00
<b>K003</b>	<b>Drenaje y Alcantarillado</b>	<b>0.00</b>	<b>146,356,261.87</b>	<b>146,356,261.87</b>	<b>116,821,356.85</b>	<b>111,055,423.38</b>
K-178	(K-472) Limpieza y desazolve 1.5 Km en dren Anacleto Canabal, Ra. Anacleto Canabal 2da. Sección Sector La Colsa	0.00	1,293,759.94	1,293,759.94	1,293,759.94	1,293,759.94
K-179	(K-476) Construcción de ducto y colector pluvial (1ra. etapa), calle Mario Trujillo García entre Ignacio Allende y calle Ignacio Zaragoza, Villa Tamulte de las Sabanas, municipio de Centro, Tabasco	0.00	6,132,538.17	6,132,538.17	6,132,538.17	6,132,538.17
K-182	(K-477) Estudio y proyecto ejecutivo para la construcción del sistema de alcantarillado sanitario y pluvial de las zonas altas (colonia Tamulte de las Barrancas, Guadalupe Borja, las Delicias, 18 de Marzo, Punta Brava y colonia Atasta) de la ciudad de Villa	0.00	3,988,691.96	3,988,691.96	3,988,691.96	3,988,691.96
K-183	(K-478) Elaboración de estudio y proyecto ejecutivo para la construcción del sistema de alcantarillado sanitario y pluvial del Centro Histórico de la ciudad de Villahermosa, Tabasco (Zona Sur entre Av. Gral. Gregorio Méndez y Av. Paseo Tabasco)	0.00	2,956,613.98	2,956,613.98	2,956,613.98	2,956,613.98



**H. AYUNTAMIENTO DE CENTRO**  
**PRESUPUESTO DE EGRESOS PARA EL EJERCICIO FISCAL 2019**  
**PROGRAMAS Y PROYECTOS**  
**DEL 01 DE ENERO AL 31 DE DICIEMBRE DEL 2019**

P.P.	PROYECTO	INICIAL	AMPLIACION- REDUCCION	MODIFICADO	DEVENGADO	PAGADO
K-184	(K-481) Elaboración de estudio y proyecto ejecutivo para la construcción del sistema de alcantarillado sanitario y pluvial del Centro Histórico de la ciudad de Villahermosa, Tabasco (Zona Norte entre Ruiz Cortines y Av. Gral. Gregorio Méndez)	0.00	3,115,043.60	3,115,043.60	3,115,043.60	3,115,043.60
K-186	(K-488) Mejoramiento de estación de bombeo el Arbolito, Villa Ocuilzapotlan, Sector Arbolito, municipio de Centro, Tabasco	0.00	257,852.85	257,852.85	257,852.85	257,852.85
K-187	(K-489) Mejoramiento de estación de aguas negras Ernesto Malda, calle Ernesto Malda s/n, Col. Lindavista, Villahermosa, municipio de Centro, Tabasco	0.00	1,092,173.83	1,092,173.83	1,092,173.83	1,092,173.83
K-190	(K-523) Rehabilitación de drenaje sanitario por hundimiento de vialidad sobre la calle Mango esquina la calle Ceiba del Fracc. Framboyanes, ciudad de Villahermosa, municipio de Centro, Tabasco	0.00	171,877.21	171,877.21	171,877.21	171,877.21
K-191	(K-491) Construcción de drenaje sanitario de la calle La Esperanza, carretera Villahermosa La Isla, Ra. Buena Vista Río Nuevo 1ra. Sección, municipio de Centro, Tabasco	0.00	1,679,278.70	1,679,278.70	1,679,278.70	1,679,278.70
K-192	(K-469) Construcción de drenaje sanitario de la ranchería Curahueso 1ra. Etapa, margen derecha del río Mezcalapa, municipio de Centro, Tabasco	0.00	6,086,746.11	6,086,746.11	6,086,746.11	6,086,746.11
K-193	(K-517) Rehabilitación de drenaje sanitario por hundimiento de vialidad, calle Mario Trujillo entre la calle Porfirio Díaz y la calle Moctezuma, calle Ignacio Zaragoza entre la calle Moctezuma y la calle Álvaro Obregón de la Villa Tamulte de las Sabanas, mun	0.00	2,550,010.42	2,550,010.42	2,550,010.42	2,550,010.42



**H. AYUNTAMIENTO DE CENTRO**  
**PRESUPUESTO DE EGRESOS PARA EL EJERCICIO FISCAL 2019**  
**PROGRAMAS Y PROYECTOS**  
**DEL 01 DE ENERO AL 31 DE DICIEMBRE DEL 2019**

P.P.	PROYECTO	INICIAL	AMPLIACION- REDUCCION	MODIFICADO	DEVENGADO	PAGADO
K-194	(K-519) Rehabilitación de drenaje sanitario por hundimiento de vialidad, calle Cisnes entre la calle Cardenales y la Av. Principal Asunción Castellanos de la colonia José María Pino Suarez II Etapa, Villahermosa, municipio de Centro, Tabasco	0.00	627,457.27	627,457.27	627,457.27	627,457.27
K-195	(K-520) Rehabilitación de drenaje sanitario por hundimiento de vialidad, calle Reynaldo Ruiz Pintado entre la calle Escritores y la calle Rio Carrizal de la colonia Gaviotas Sur, Villahermosa, municipio de Centro, Tabasco	0.00	1,869,410.67	1,869,410.67	1,869,410.67	1,869,410.67
K-196	(K-471) Rehabilitación del drenaje pluvial y sanitario del Arroyo el Chinin 2da. Etapa, entre las calles de Vicente Guerrero a Prol. de Miguel Hidalgo en la Col. Tamulte de las Barrancas	0.00	3,977,175.20	3,977,175.20	3,977,175.20	3,977,175.20
K-204	(K-502) Rehabilitación del colector sanitario, calle La Palma (frente a materiales García), Poblado Dos Montes, municipio de Centro, Tabasco	0.00	67,620.84	67,620.84	67,620.84	67,620.84
K-205	(K-503) Rehabilitación del colector sanitario, carretera Vhsa - Teapa km 10, Poblado Huapinol Parrilla, municipio de Centro, Tabasco	0.00	393,079.91	393,079.91	393,079.91	393,079.91
K-206	(K-504) Rehabilitación de colector sanitario, calle Las Palmas (frente a la carnicería "Don Pedro"), Poblado Dos Montes, municipio de Centro, Tabasco	0.00	63,101.04	63,101.04	63,101.04	63,101.04
K-207	(K-505) Rehabilitación de colector sanitario, calle Tomas Garrido, Poblado Dos Montes, municipio de Centro, Tabasco	0.00	63,291.76	63,291.76	63,291.76	63,291.76



**H. AYUNTAMIENTO DE CENTRO**  
**PRESUPUESTO DE EGRESOS PARA EL EJERCICIO FISCAL 2019**  
**PROGRAMAS Y PROYECTOS**  
**DEL 01 DE ENERO AL 31 DE DICIEMBRE DEL 2019**

P.P.	PROYECTO	INICIAL	AMPLIACION-REDUCCION	MODIFICADO	DEVENGADO	PAGADO
K-208	(K-506) Suministro de bomba de cavidad progresiva para desalojo de aguas frente a la Honda de Tabasco 2000, ciudad de Villahermosa, municipio de Centro, Tabasco	0.00	1,240,212.76	1,240,212.76	1,240,212.76	1,240,212.76
K-209	(K-507) Rehabilitación de drenaje sanitario por hundimiento de vialidad, calle Petirrojo entre la calle Cardenales y la Av. Principal Asunción Castellanos de la colonia José María Pino Suárez II Etapa, Villahermosa municipio de Centro, Tabasco	0.00	820,759.24	820,759.24	820,759.24	820,759.24
K-210	(K-508) Suministro de bomba de cavidad progresiva para desalojo de aguas pluviales sobre la Av. Prolongación de Paseo Usumacinta en la entrada principal del parque Dora María, ciudad de Villahermosa, municipio de Centro, Tabasco	0.00	1,370,264.92	1,370,264.92	1,370,264.92	1,370,264.92
K-211	(K-509) Construcción de colector pluvial, Cesar A. Sandino esquina Antonio de Quevedo, Villahermosa, municipio de Centro, Tabasco	0.00	1,341,952.83	1,341,952.83	1,341,952.83	1,341,952.83
K-212	(K-510) Construcción de drenaje sanitario de 45 centímetro de diámetro, Av. Ruiz Cortines entre la calle 17 de Diciembre y la Ganadera a un costado de la Ford/Mazda de la colonia Atasta de Serra, Villahermosa, municipio de Centro, Tabasco	0.00	1,567,717.52	1,567,717.52	1,567,717.52	1,567,717.52
K-213	(K-511) Desazolve de canales de la ciudad de Villahermosa, Centro, Tabasco (01 Desazolve de canal Sandino – Fovisste - Periférico, 02 Desazolve de canal La Manga II, 03 Desazolve de canal vaso regulador San José Gaviotas Sur, 04 Desazolve de canal arroyo Cha	0.00	6,824,805.08	6,824,805.08	6,824,805.08	6,824,805.08





**H. AYUNTAMIENTO DE CENTRO**  
**PRESUPUESTO DE EGRESOS PARA EL EJERCICIO FISCAL 2019**  
**PROGRAMAS Y PROYECTOS**  
**DEL 01 DE ENERO AL 31 DE DICIEMBRE DEL 2019**

P.P.	PROYECTO	INICIAL	AMPLIACION- REDUCCION	MODIFICADO	DEVENGADO	PAGADO
K-214	(K-512) Desazolve de canales de la ciudad de Villahermosa, Centro, Tabasco (01 Desazolve de canal vaso regulador 1ro de Mayo - Policía y Tránsito, 02 Desazolve de canal Fracc. Lagunas III, 03 Desazolve de canal arroyo Francisco Villa, 04 Desazolve de canal a	0.00	6,867,946.91	6,867,946.91	6,867,946.91	6,867,946.91
K-215	(K-513) Desazolve de canales de la ciudad de Villahermosa, Centro, Tabasco (01 Desazolve de canal arroyo Espejo 1 - Tabasco 2000 - Samarkanda, 02 Desazolve de canal Puente Verde)	0.00	5,443,406.25	5,443,406.25	5,443,406.25	5,443,406.25
K-216	(K-514) Desazolve de canales de la ciudad de Villahermosa, Centro, Tabasco (01 Desazolve de canal vaso regulador 1ro de Mayo, 02 Desazolve de canal Edmundo Zetina, 03 Desazolve de canal Lagunas de oxidación Fracc. Marco Buendía, 04 Desazolve de canal Flores	0.00	6,824,765.07	6,824,765.07	6,824,765.07	6,824,765.07
K-232	(K-285) (K-209) (K-189) (K-235) (K-006) (K-089) (OP0015)(OP0007)(OP0088)(OP0012) (OP0011) (OP0301) Construcción del sistema de alcantarillado sanitario (equipamiento y arreglo electromecánico)	0.00	158,209.41	158,209.41	0.00	0.00
K-233	(K-286) (K-210) (K-190) (K-236) (K-007) (K-090) (OP0016)(OP0008)(OP0089)(OP0013) (OP0012)(OP0302) Construcción del sistema de alcantarillado sanitario (colector, línea madrina y descargas domiciliarias y línea de presión)	0.00	1,050,517.10	1,050,517.10	0.00	0.00
K-305	(K-521) Rehabilitación de drenaje sanitario por hundimiento de vialidad, calle Río Concordia esquina con la calle Río Puxcatán de la colonia Espejo II, Villahermosa, municipio de Centro, Tabasco	0.00	203,419.22	203,419.22	203,419.22	203,419.22



**H. AYUNTAMIENTO DE CENTRO**  
**PRESUPUESTO DE EGRESOS PARA EL EJERCICIO FISCAL 2019**  
**PROGRAMAS Y PROYECTOS**  
**DEL 01 DE ENERO AL 31 DE DICIEMBRE DEL 2019**

P.P.	PROYECTO	INICIAL	AMPLIACION-REDUCCION	MODIFICADO	DEVENGADO	PAGADO
K-306	(K-522) Rehabilitación de drenaje sanitario por hundimiento de vialidad sobre la calle Sauces No. 112 de la colonia Petrolera, ciudad de Villahermosa, municipio de Centro, Tabasco	0.00	111,111.55	111,111.55	111,111.55	111,111.55
K-323	Construcción de red de alcantarillado sanitario y pluvial en la periferia del mercado José María Pino Suárez (calles Constitución, José María Pino Suárez, Amado Nervo y Bastar Zozaya), Col. Centro, Ciudad de Villahermosa, municipio de Centro, Tabasco	0.00	5,544,616.44	5,544,616.44	5,544,616.44	5,544,616.44
K-341	Reubicación integral de línea de presión de 16" Ø de la estación de bombeo "Petrolera", incluye: adecuación de la estación de bombeo fase 1 (tramo Av. Samarkanda entre calle Naranja y calle Cuatro, Ciudad Villahermosa, municipio de Centro, Tabasco	0.00	4,104,785.05	4,104,785.05	4,104,785.05	4,104,785.05
K-362	Elaboración de estudios y proyecto ejecutivo para la construcción del sistema integral de alcantarillado sanitario, alcantarillado pluvial y planta de tratamiento de aguas residuales para la ranchería Huapinol (Col. Manuel Silva, Fracc. Los Ángeles, Fracc. Los Macayos,	0.00	2,983,038.47	2,983,038.47	2,983,038.47	2,568,661.90
K-363	Construcción de drenaje sanitario de 45 cms de diámetro (2da. Etapa), Av. Ruiz Cortines entre la calle 17 de Diciembre y la Ganadera a un costado de la FORD/MAZDA de la Colonia Atasta de Serra, Villahermosa, municipio de Centro, Tabasco	0.00	1,232,049.96	1,232,049.96	1,232,049.96	1,232,049.96
K-365	Elaboración de estudio y proyecto ejecutivo para la construcción del sistema de alcantarillado sanitario y pluvial de las Ranchería Ixtacomitan 2da, 4ta y 5ta sección del municipio de Centro, Tabasco	0.00	3,040,049.11	3,040,049.11	3,040,049.11	2,967,184.10



**H. AYUNTAMIENTO DE CENTRO**  
**PRESUPUESTO DE EGRESOS PARA EL EJERCICIO FISCAL 2019**  
**PROGRAMAS Y PROYECTOS**  
**DEL 01 DE ENERO AL 31 DE DICIEMBRE DEL 2019**

P.P.	PROYECTO	INICIAL	AMPLIACION- REDUCCION	MODIFICADO	DEVENGADO	PAGADO
K-366	Elaboración de estudio y proyecto ejecutivo para la construcción del sistema de alcantarillado sanitario de la Ra. Lázaro Cárdenas 2da. Sección y la construcción del sistema de drenaje pluvial de la cuenca delimitada por las Ra. Lázaro Cárdenas 2da Sección y Ra. Anaclet	0.00	3,473,888.81	3,473,888.81	3,473,888.81	3,217,018.47
K-376	Conclusión del estudio y proyecto ejecutivo para la construcción del sistema de alcantarillado sanitario y pluvial de las zonas altas (Colonia Tamulte de las Barrancas, Guadalupe Borja, Las Delicias, 18 de Marzo, Punta Brava y Colonia Atasta), de la ciudad de Villahermo	0.00	610,933.74	610,933.74	610,933.74	610,933.74
K-397	Fabricación de rejillas pluvial para vía pública	0.00	0.00	0.00	0.00	0.00
K-417	Construcción de sistema de drenaje sanitario Ra. Buena Vista 1ra. Sección "Sector CECYTE"	0.00	5,949,302.57	5,949,302.57	3,453,718.67	3,453,718.67
K-425	Rehabilitación de drenaje sanitario de las calles Tapanco y Vicente Guerrero en la Col. Francisco Villa de la Cd. Villahermosa del municipio de Centro, Tabasco	0.00	1,161,368.16	1,161,368.16	1,161,368.16	684,170.47
K-425	Rehabilitación de drenaje sanitario de las calles Tapanco y Vicente Guerrero en la Col. Francisco Villa de la Cd. Villahermosa del municipio de Centro, Tabasco	0.00	1,742,052.23	1,742,052.23	1,742,052.23	526,957.49
K-427	Rehabilitación de drenaje sanitario de diversas calles en la Col. José María Pino Suarez (Sector Asunción Castellanos) de la Cd. Villahermosa, Centro, Tabasco	0.00	2,852,448.66	2,852,448.66	2,852,448.66	2,852,448.66
K-427	Rehabilitación de drenaje sanitario de diversas calles en la Col. José María Pino Suarez (Sector Asunción Castellanos) de la Cd. Villahermosa, Centro, Tabasco	0.00	4,278,672.94	4,278,672.94	4,278,672.94	3,828,955.72



**H. AYUNTAMIENTO DE CENTRO**  
**PRESUPUESTO DE EGRESOS PARA EL EJERCICIO FISCAL 2019**  
**PROGRAMAS Y PROYECTOS**  
**DEL 01 DE ENERO AL 31 DE DICIEMBRE DEL 2019**

P.P.	PROYECTO	INICIAL	AMPLIACION-REDUCCION	MODIFICADO	DEVENGADO	PAGADO
K-445	Construcción de colector sanitario para la reubicación de la estación de bombeo "El Negro" sobre el Boulevard Ruiz Cortines desde la avenida Constitución hasta la avenida Francisco I. Madero, Colonia Centro, Ciudad de Villahermosa, municipio de Centro, Tabasco	0.00	3,279,651.37	3,279,651.37	3,279,651.37	3,031,931.95
K-446	Construcción de red de drenaje sanitario en la Villa Luis Gil Pérez, en el municipio de Centro, Tabasco. (2da. Etapa)	0.00	3,567,959.59	3,567,959.59	1,204,745.72	985,852.25
K-446	Construcción de red de drenaje sanitario en la Villa Luis Gil Pérez, en el municipio de Centro, Tabasco. (2da. Etapa)	0.00	5,351,939.38	5,351,939.38	1,807,118.58	1,478,778.36
K-455	Ampliación de la red de drenaje sanitario en el sector Luis Donaldo Colosio y camino vecinal Guácimo en la Ra. Anacleto Canabal 2da. Sección del municipio de Centro, Tabasco. (3ra. Etapa)	0.00	8,917,541.11	8,917,541.11	2,719,647.49	2,719,647.49
K-479	Estudio y proyecto ejecutivo para la construcción del sistema de alcantarillado sanitario del ejido 16 de septiembre, municipio de Centro, Tabasco	0.00	155,918.40	155,918.40	155,918.40	100,436.31
K-479	Estudio y proyecto ejecutivo para la construcción del sistema de alcantarillado sanitario del ejido 16 de septiembre, municipio de Centro, Tabasco	0.00	233,877.62	233,877.62	233,877.62	150,654.47
K-481	Estudio y proyecto ejecutivo para la construcción del sistema de alcantarillado sanitario del ejido 21 de marzo, municipio de Centro, Tabasco	0.00	155,918.40	155,918.40	155,918.40	100,436.31
K-481	Estudio y proyecto ejecutivo para la construcción del sistema de alcantarillado sanitario del ejido 21 de marzo, municipio de Centro, Tabasco	0.00	233,877.62	233,877.62	233,877.62	150,654.47



**H. AYUNTAMIENTO DE CENTRO**  
**PRESUPUESTO DE EGRESOS PARA EL EJERCICIO FISCAL 2019**  
**PROGRAMAS Y PROYECTOS**  
**DEL 01 DE ENERO AL 31 DE DICIEMBRE DEL 2019**

P.P.	PROYECTO	INICIAL	AMPLIACION- REDUCCION	MODIFICADO	DEVENGADO	PAGADO
K-483	Estudio y proyecto ejecutivo para la construcción del sistema de alcantarillado sanitario del ejido Torno Largo Estancia (El Manguito), municipio de Centro, Tabasco	0.00	154,879.31	154,879.31	154,879.31	69,513.59
K-483	Estudio y proyecto ejecutivo para la construcción del sistema de alcantarillado sanitario del ejido Torno Largo Estancia (El Manguito), municipio de Centro, Tabasco	0.00	232,318.97	232,318.97	232,318.97	104,270.40
K-485	Estudio y proyecto ejecutivo para la construcción del sistema de alcantarillado sanitario del ejido El Espino, municipio de Centro, Tabasco	0.00	148,139.57	148,139.57	148,139.57	69,513.59
K-485	Estudio y proyecto ejecutivo para la construcción del sistema de alcantarillado sanitario del ejido El Espino, municipio de Centro, Tabasco	0.00	222,209.36	222,209.36	222,209.36	104,270.40
K-487	Estudio y proyecto ejecutivo para la construcción del sistema de alcantarillado sanitario de la Ranchería La Ceiba Tamulte de las Sabanas, municipio de Centro, Tabasco	0.00	156,004.23	156,004.23	156,004.23	57,128.60
K-487	Estudio y proyecto ejecutivo para la construcción del sistema de alcantarillado sanitario de la Ranchería La Ceiba Tamulte de las Sabanas, municipio de Centro, Tabasco	0.00	234,006.35	234,006.35	234,006.35	85,692.88
K-489	Estudio y proyecto ejecutivo para la construcción del sistema de alcantarillado sanitario de la Ranchería Rovirosa Tamulte de las Sabanas, municipio de Centro, Tabasco	0.00	154,716.64	154,716.64	154,716.64	57,128.60
K-489	Estudio y proyecto ejecutivo para la construcción del sistema de alcantarillado sanitario de la Ranchería Rovirosa Tamulte de las Sabanas, municipio de Centro, Tabasco	0.00	232,074.96	232,074.96	232,074.96	85,692.88





**H. AYUNTAMIENTO DE CENTRO**  
**PRESUPUESTO DE EGRESOS PARA EL EJERCICIO FISCAL 2019**  
**PROGRAMAS Y PROYECTOS**  
**DEL 01 DE ENERO AL 31 DE DICIEMBRE DEL 2019**

P.P.	PROYECTO	INICIAL	AMPLIACION- REDUCCION	MODIFICADO	DEVENGADO	PAGADO
K-491	Estudio y proyecto ejecutivo para la construcción del sistema de alcantarillado sanitario de la Ranchería La Manga Tamulte de las Sabanas, municipio de Centro, Tabasco	0.00	154,981.74	154,981.74	154,981.74	57,128.60
K-491	Estudio y proyecto ejecutivo para la construcción del sistema de alcantarillado sanitario de la Ranchería La Manga Tamulte de las Sabanas, municipio de Centro, Tabasco	0.00	232,472.62	232,472.62	232,472.62	85,692.88
K-493	Estudio y proyecto ejecutivo para la construcción del sistema de alcantarillado sanitario de la Ranchería Cruz del Bajío, municipio de Centro, Tabasco	0.00	156,518.21	156,518.21	156,518.21	129,443.85
K-493	Estudio y proyecto ejecutivo para la construcción del sistema de alcantarillado sanitario de la Ranchería Cruz del Bajío, municipio de Centro, Tabasco	0.00	234,777.30	234,777.30	234,777.30	194,165.78
K-495	Estudio y proyecto ejecutivo para la construcción del sistema de alcantarillado sanitario de la Ra. Ixtacomitan 3ra. Sección, municipio de Centro, Tabasco	0.00	156,518.20	156,518.20	156,518.20	126,191.51
K-495	Estudio y proyecto ejecutivo para la construcción del sistema de alcantarillado sanitario de la Ra. Ixtacomitan 3ra. Sección, municipio de Centro, Tabasco	0.00	234,777.31	234,777.31	234,777.31	189,287.27
K-501	Alimentación eléctrica para bombas de cavidad progresiva de desalojo de aguas pluviales frente a la Honda de Tabasco 2000, Ciudad de Villahermosa, municipio de Centro, Tabasco	0.00	236,647.73	236,647.73	236,647.73	178,325.46
K-548	Construcción de estación de bombeo de aguas pluviales 1ra. Etapa, Fracc. Topacio, Ra. La Lima, municipio de Centro, Tabasco	0.00	4,790,069.69	4,790,069.69	459,852.10	0.00



**H. AYUNTAMIENTO DE CENTRO**  
**PRESUPUESTO DE EGRESOS PARA EL EJERCICIO FISCAL 2019**  
**PROGRAMAS Y PROYECTOS**  
**DEL 01 DE ENERO AL 31 DE DICIEMBRE DEL 2019**

P.P.	PROYECTO	INICIAL	AMPLIACION- REDUCCION	MODIFICADO	DEVENGADO	PAGADO
K-549	Adquisición de predio para la construcción de red de drenaje sanitario en la Villa Luis Gil Pérez del municipio de Centro, Tabasco (2da. Etapa)	0.00	150,000.00	150,000.00	150,000.00	150,000.00
K-583	Limpieza y desazolve de Laguna del Espejo Col. Miguel Hidalgo 2da. etapa y 18 de Marzo. Cd. Villahermosa, Municipio de Centro, Tabasco.	0.00	9,394,448.73	9,394,448.73	0.00	0.00
<b>K004</b>	<b>Electrificación</b>	<b>0.00</b>	<b>9,241,408.49</b>	<b>9,241,408.49</b>	<b>9,241,408.49</b>	<b>9,241,408.49</b>
K-180	(K-450) Ampliación de la red de energía eléctrica en media y baja tensión, Col. José María Pino Suárez III etapa	0.00	343,474.21	343,474.21	343,474.21	343,474.21
K-181	(K-451) Ampliación de la red de energía eléctrica en media y baja tensión, Col. Gaviotas Sur Tercera de Monal	0.00	394,277.22	394,277.22	394,277.22	394,277.22
K-368	Red eléctrica en media y baja tensión de las calles aledañas al mercado José María Pino Suárez (tramo 1: Av. Ruiz Cortines entre Av. Pino Suárez y Av. Constitución), Col. Centro	0.00	2,705,139.10	2,705,139.10	2,705,139.10	2,705,139.10
K-369	Red eléctrica en media y baja tensión de las calles aledañas al mercado José María Pino Suárez (tramo 2: Av. Pino Suárez entre Hermanos Bastar Zozaya y Av. Ruiz Cortines; Av. Hermanos Bastar Zozaya entre Av. Pino Suárez y Av. Constitución), Col. Centro	0.00	2,911,459.50	2,911,459.50	2,911,459.50	2,911,459.50
K-370	Red eléctrica en media y baja tensión de las calles aledañas al mercado José María Pino Suárez (tramo 3: Av. Constitución entre Av. Hermanos Bastar Zozaya y Av. Ruiz Cortines; calle Amado Nervo entre Av. Constitución y Av. Pino Suárez), Col. Centro	0.00	2,887,058.46	2,887,058.46	2,887,058.46	2,887,058.46
<b>K005</b>	<b>Urbanización</b>	<b>20,768,944.64</b>	<b>133,790,791.29</b>	<b>154,559,735.93</b>	<b>134,173,911.69</b>	<b>123,486,318.61</b>
K-162	Rehabilitación integral en vialidades del municipio de Centro	7,406,924.84	-1,096,224.35	6,310,700.49	6,310,700.49	6,295,215.64



**H. AYUNTAMIENTO DE CENTRO**  
**PRESUPUESTO DE EGRESOS PARA EL EJERCICIO FISCAL 2019**  
**PROGRAMAS Y PROYECTOS**  
**DEL 01 DE ENERO AL 31 DE DICIEMBRE DEL 2019**

P.P.	PROYECTO	INICIAL	AMPLIACION-REDUCCION	MODIFICADO	DEVENGADO	PAGADO
K-163	Mantenimiento de diversas calles y avenidas con mezcla asfáltica en la Ciudad de Villahermosa y Villas	6,346,448.36	4,207,663.76	10,554,112.12	10,554,112.12	7,772,173.99
K-164	Imagen urbana en diferentes calles, avenidas y Villas del Municipio de Centro	7,015,571.44	-302,523.92	6,713,047.52	6,713,047.52	6,442,080.71
K-200	(K-498) Reconstrucción de guarniciones y banquetas en tramos aislados, en Av. Periférico entre las calles Paseo Usumacinta a calle Campos Girdas	0.00	5,952,519.35	5,952,519.35	5,952,519.35	5,952,519.35
K-201	(K-499) Reconstrucción con pavimento asfáltico en Prol. Av. Bicentenario en la R/A Lázaro Cárdenas 2a. Secc.	0.00	4,991,398.04	4,991,398.04	4,991,398.04	4,991,398.04
K-202	(K-500) Reconstrucción en diversas calles y avenidas con equipo de reciclado asfáltico 2da. Etapa, en el municipio de Centro, Tabasco	0.00	9,998,645.47	9,998,645.47	9,998,645.47	9,998,645.47
K-307	Reconstrucción en diversas vialidades con el equipo de reciclado asfáltico 3ra. Etapa, en el municipio de Centro, Tabasco	0.00	24,897,151.36	24,897,151.36	24,897,151.36	24,897,151.36
K-309	Ampliación del alumbrado público, carretera principal de la Ra. Lázaro Cárdenas 2da. Sección (Etapa I)	0.00	2,767,725.70	2,767,725.70	2,767,725.70	2,552,025.36
K-310	Reconstrucción de guarniciones y banquetas, calle Bastar Zozaya entre calle Pino Suarez y Constitución, Col. Centro, Delegación cinco	0.00	692,825.64	692,825.64	692,825.64	558,484.82
K-311	Reconstrucción de pavimento de concreto hidráulico, Blvd. Ruiz Cortines entre calle Madero y Constitución, Col. Centro, Delegación cinco	0.00	3,489,671.91	3,489,671.91	3,489,671.91	3,489,671.91
K-312	Reconstrucción de pavimento de concreto hidráulico, calle José María Pino Suarez entre Bastar Zozaya y Blvd. Ruiz Cortines, Col. Centro, Delegación cinco	0.00	3,363,765.27	3,363,765.27	3,363,765.27	3,363,765.27



**H. AYUNTAMIENTO DE CENTRO**  
**PRESUPUESTO DE EGRESOS PARA EL EJERCICIO FISCAL 2019**  
**PROGRAMAS Y PROYECTOS**  
**DEL 01 DE ENERO AL 31 DE DICIEMBRE DEL 2019**

P.P.	PROYECTO	INICIAL	AMPLIACION- REDUCCION	MODIFICADO	DEVENGADO	PAGADO
K-313	Reconstrucción de pavimento de concreto hidráulico, calle Constitución entre calle Bastar Zozaya y Blvd. Ruiz Cortines, Col. Centro, Delegación cinco	0.00	3,327,726.72	3,327,726.72	3,327,726.72	3,327,726.72
K-314	Reconstrucción de pavimento de concreto hidráulico, calle Bastar Zozaya entre calle Pino Suarez y Constitución, Col. Centro, Delegación cinco	0.00	2,206,606.55	2,206,606.55	2,206,606.55	2,206,606.55
K-315	Reconstrucción de pavimento de concreto hidráulico, calle Amado Nervo entre calle Pino Suarez y Constitución, Col. Centro, Delegación cinco	0.00	1,247,928.87	1,247,928.87	1,247,928.87	1,245,965.10
K-316	Reconstrucción de guarniciones y banquetas, calle Constitución entre calle Bastar Zozaya y Blvd. Ruiz Cortines, Col. Centro, Delegación cinco	0.00	907,208.17	907,208.17	907,208.17	812,661.82
K-317	Reconstrucción de guarniciones y banquetas, calle José María Pino Suarez entre calle Bastar Zozaya y Blvd. Ruiz Cortines, Col. Centro, Delegación cinco	0.00	1,054,762.20	1,054,762.20	1,054,762.20	805,121.23
K-318	Reconstrucción de guarniciones y banquetas, Blvd. Ruiz Cortines entre calle Madero y Constitución, Col. Centro, Delegación cinco	0.00	420,613.66	420,613.66	420,613.66	298,700.69
K-319	Reconstrucción de guarniciones y banquetas, calle Amado Nervo entre calle Pino Suarez y Constitución, Col. Centro, Delegación cinco	0.00	528,198.21	528,198.21	528,198.21	526,032.46
K-343	Reconstrucción de pavimento hidráulico, Blvd. Ruiz Cortines esquina con Av. Mina, Col. Centro, Delegación cinco	0.00	1,146,767.56	1,146,767.56	1,146,767.56	1,146,767.56
K-344	Verificación de materiales del proyecto reconstrucción de calles y avenidas del municipio de Centro con equipo reciclado de pavimento asfáltico, varias calles	0.00	474,260.82	474,260.82	474,260.82	474,260.82



**H. AYUNTAMIENTO DE CENTRO**  
**PRESUPUESTO DE EGRESOS PARA EL EJERCICIO FISCAL 2019**  
**PROGRAMAS Y PROYECTOS**  
**DEL 01 DE ENERO AL 31 DE DICIEMBRE DEL 2019**

P.P.	PROYECTO	INICIAL	AMPLIACION-REDUCCION	MODIFICADO	DEVENGADO	PAGADO
K-346	Construcción de carpeta asfáltica, sello sincronizado y obra complementaria (guarniciones, banquetas y señalización), Av. Bicentenario	0.00	3,605,095.82	3,605,095.82	3,605,095.82	3,605,095.82
K-349	Rehabilitación y mejoramiento de alumbrado público, (Plaza de Armas)	0.00	1,365,574.64	1,365,574.64	1,365,574.64	1,354,541.30
K-359	Adecuación de luminarias en calles aledañas al mercado José María Pino Suárez, Col. Centro	0.00	2,456,547.43	2,456,547.43	2,456,547.43	1,858,018.82
K-378	Ampliación del alumbrado público, carretera principal de la Ra. Lázaro Cárdenas 2da. Sección (Etapa II)	0.00	1,492,646.17	1,492,646.17	1,492,646.17	1,361,866.17
K-415	Rehabilitación integral y mejoramiento del alumbrado público en Boulevard del aeropuerto Etapa I	0.00	3,531,388.21	3,531,388.21	3,531,388.21	3,010,403.08
K-416	Rehabilitación integral y mejoramiento del alumbrado público en Boulevard del aeropuerto Etapa II	0.00	3,532,649.42	3,532,649.42	3,532,649.42	3,032,491.86
K-422	Construcción de pavimento hidráulico, guarniciones y banquetas, en calle Manuel Antonio Quevedo, Col. 1ro de Mayo	0.00	1,458,929.33	1,458,929.33	1,458,929.33	1,069,491.45
K-423	Reconstrucción de guarniciones y banquetas, en Av. Paseo Usumacinta de la Ciudad de Villahermosa, Centro, Tabasco	0.00	2,273,876.77	2,273,876.77	2,273,876.77	2,273,767.48
K-424	Reconstrucción de guarniciones, banquetas, renivelación de pozos de visita y jardinería, en Prol. Av. Paseo Usumacinta de la Ciudad de Villahermosa, Centro, Tabasco	0.00	1,634,999.22	1,634,999.22	1,634,999.22	1,634,999.22
K-454	Proyecto Integral de Iluminación con fines de Ahorro Energetico	0.00	4,090,097.31	4,090,097.31	3,471,422.17	3,471,422.17
K-469	Construcción de pavimento de concreto hidráulico 1ra. Etapa, Col. Constitución	0.00	7,674,301.80	7,674,301.80	5,760,141.93	5,760,141.93
K-497	Construcción de pavimento de concreto hidráulico 2da. Etapa, Col. Constitución	0.00	4,431,772.11	4,431,772.11	2,831,679.73	2,831,679.73





**H. AYUNTAMIENTO DE CENTRO**  
**PRESUPUESTO DE EGRESOS PARA EL EJERCICIO FISCAL 2019**  
**PROGRAMAS Y PROYECTOS**  
**DEL 01 DE ENERO AL 31 DE DICIEMBRE DEL 2019**

P.P.	PROYECTO	INICIAL	AMPLIACION- REDUCCION	MODIFICADO	DEVENGADO	PAGADO
K-499	Construcción de guarniciones y banquetas 1ra. Etapa, Col. Constitución	0.00	1,812,687.89	1,812,687.89	1,183,569.28	884,737.55
K-500	Construcción de guarniciones y banquetas 2da. Etapa, Col. Constitución	0.00	1,081,238.20	1,081,238.20	750,154.09	750,154.09
K-521	Reconstrucción de pavimento de concreto hidráulico, guarniciones y banquetas en la Prol. de Av. Paseo Tabasco, Col. Tabasco 2000	0.00	1,809,181.72	1,809,181.72	1,809,181.72	1,796,649.75
K-526	Bacheo asfáltico en diversas calles, avenidas y villas del municipio	0.00	1,396,523.92	1,396,523.92	1,396,523.92	134,664.90
K-527	Bacheo de pavimento hidráulico, rehabilitación de banquetas y guarniciones en el municipio de Centro	0.00	461,652.02	461,652.02	461,652.02	351,335.00
K-543	Construcción de pavimento asfáltico, guarniciones y banquetas, en camino Monal 2da. (entronque de 1era. del Monal a calle el Tinto), Col. Gaviotas Sur	0.00	2,581,440.13	2,581,440.13	0.00	0.00
K-552	Pintura en guarniciones, renivelación de pozos de visita, construcción de guarniciones en Periférico Carlos Pellicer Cámara de la Ciudad de Villahermosa, Centro, Tabasco	0.00	904,575.70	904,575.70	904,575.70	858,883.42
K-559	Reconstrucción de diversas calles y avenidas de la ciudad de Villahermosa, con el equipo de reciclado asfáltico 4ta. Etapa, en el municipio de Centro, Estado de Tabasco	0.00	9,991,007.82	9,991,007.82	0.00	0.00
K-560	Construcción de pavimento asfáltico 1ra. Etapa, Av. Revolución Mexicana y Plan de Guadalupe Victoria (Col. Revolución Mexicana), Villa Playas del Rosario (Subteniente García)	0.00	1,394,661.93	1,394,661.93	0.00	0.00
K-561	Construcción de pavimento asfáltico 2da. Etapa, Plan de Guadalupe Victoria (Col. Revolución Mexicana), Villa Playas del Rosario (Subteniente García)	0.00	903,133.13	903,133.13	0.00	0.00



**H. AYUNTAMIENTO DE CENTRO**  
**PRESUPUESTO DE EGRESOS PARA EL EJERCICIO FISCAL 2019**  
**PROGRAMAS Y PROYECTOS**  
**DEL 01 DE ENERO AL 31 DE DICIEMBRE DEL 2019**

P.P.	PROYECTO	INICIAL	AMPLIACION-REDUCCION	MODIFICADO	DEVENGADO	PAGADO
K-565	Conclusión de guarniciones y banquetas calle Constitución entre calle Bastar Zozaya y Blvd Ruiz Cortines, Col. Centro Delegación cinco	0.00	422,451.12	422,451.12	0.00	0.00
K-568	Bacheo con mezcla asfáltica en tramos aislados con equipo finisher en diversas arterias viales de la ciudad de Villahermosa, Tabasco	0.00	3,004,575.36	3,004,575.36	3,004,575.36	289,000.00
K-576	Construcción de alumbrado en diversas calle de la Col. Constitución 1ra. Etapa	0.00	203,093.13	203,093.13	203,093.13	0.00
<b>K008</b>	<b>Carreteras</b>	<b>0.00</b>	<b>6,254,645.82</b>	<b>6,254,645.82</b>	<b>6,254,645.82</b>	<b>6,254,645.82</b>
K-407	Desorille, rastreo y recargue de grava, en camino cosechero Chichonal - La Palma, 2da. Etapa	0.00	6,254,645.82	6,254,645.82	6,254,645.82	6,254,645.82
<b>K009</b>	<b>Puentes</b>	<b>0.00</b>	<b>10,891,211.71</b>	<b>10,891,211.71</b>	<b>10,891,211.71</b>	<b>10,891,211.71</b>
K-339	Construcción de puente retorno PR-I a base de trabes y losas de rodamiento vehicular en el municipio de Centro	0.00	5,366,236.61	5,366,236.61	5,366,236.61	5,366,236.61
K-340	Construcción de puente retorno PR-II a base de trabes y losas de rodamiento vehicular en el municipio de Centro	0.00	5,524,975.10	5,524,975.10	5,524,975.10	5,524,975.10
<b>K012</b>	<b>Edificios Públicos</b>	<b>0.00</b>	<b>1,574,695.77</b>	<b>1,574,695.77</b>	<b>1,574,695.77</b>	<b>1,574,695.77</b>
K-197	(K-460) Construcción del Mercado de Villa Ocuilzapotlán en el municipio de Centro, Tabasco	0.00	779,696.04	779,696.04	779,696.04	779,696.04
K-402	39 Cuadros pintados con técnica de pintura al oleo	0.00	794,999.73	794,999.73	794,999.73	794,999.73
<b>K014</b>	<b>Mejoramiento Integral de la Infraestructura Educativa, Cul</b>	<b>0.00</b>	<b>24,041,167.53</b>	<b>24,041,167.53</b>	<b>24,041,167.53</b>	<b>24,041,167.53</b>
K-198	(K-412) Construcción del campo de beisbol y ampliación integral de la deportiva de Villa Luis Gil Pérez	0.00	1,786,127.43	1,786,127.43	1,786,127.43	1,786,127.43
K-345	Construcción de subestación eléctrica, dren pluvial, muro de contención y barda perimetral en la Unidad Deportiva de Villa Luis Gil Pérez	0.00	2,189,250.54	2,189,250.54	2,189,250.54	2,189,250.54



**H. AYUNTAMIENTO DE CENTRO**  
**PRESUPUESTO DE EGRESOS PARA EL EJERCICIO FISCAL 2019**  
**PROGRAMAS Y PROYECTOS**  
**DEL 01 DE ENERO AL 31 DE DICIEMBRE DEL 2019**

P.P.	PROYECTO	INICIAL	AMPLIACION-REDUCCION	MODIFICADO	DEVENGADO	PAGADO
K-374	Construcción de techumbre metálica, Esc. Prim. Tabasco Avanza, Col. Casa Blanca	0.00	1,710,441.05	1,710,441.05	1,710,441.05	1,710,441.05
K-396	Construcción de cancha de usos múltiples y techumbre metálica, deportivo Villa Las Flores	0.00	2,367,834.35	2,367,834.35	2,367,834.35	2,367,834.35
K-409	Construcción de módulos de baños, Escuela Telesecundaria Gral. Emiliano Zapata, Ra. Buena Vista 1ra. Sección (T.S.)	0.00	919,068.85	919,068.85	919,068.85	919,068.85
K-419	Construcción de techado en áreas de impartición de educación física, Esc. Primaria Emilio Portes Gil, Ra. Buena Vista 1ra. Sección (T.S.)	0.00	2,541,509.26	2,541,509.26	2,541,509.26	2,541,509.26
K-420	Construcción de techado en áreas de impartición de educación física, Esc. Prim. Sabino Ulin Lamoyi (Col. Revolución Mexicana), Villa Playas del Rosario (Subteniente García)	0.00	1,767,158.26	1,767,158.26	1,767,158.26	1,767,158.26
K-421	Construcción de techado en áreas de impartición de educación física, Esc. Primaria Lic. Benito Juárez García, Ra. Boquerón 2da. Sección (El Barquillo)	0.00	1,746,122.67	1,746,122.67	1,746,122.67	1,746,122.67
K-439	Construcción de techado en áreas de impartición de educación física, Esc. Prim. Benito Juárez, Col. Gaviotas Sur (Sector Armenia)	0.00	2,181,095.03	2,181,095.03	2,181,095.03	2,181,095.03
K-440	Construcción de techado en áreas de impartición de educación física, J.N. Frida Kahlo, Col. José María Pino Suárez Sector Isabel de la Parra	0.00	1,353,847.99	1,353,847.99	1,353,847.99	1,353,847.99
K-498	Construcción de techado en áreas de impartición de educación física, CONALEP, Col. Ciudad Industrial	0.00	2,584,569.32	2,584,569.32	2,584,569.32	2,584,569.32



**H. AYUNTAMIENTO DE CENTRO**  
**PRESUPUESTO DE EGRESOS PARA EL EJERCICIO FISCAL 2019**  
**PROGRAMAS Y PROYECTOS**  
**DEL 01 DE ENERO AL 31 DE DICIEMBRE DEL 2019**

P.P.	PROYECTO	INICIAL	AMPLIACION- REDUCCION	MODIFICADO	DEVENGADO	PAGADO
K-512	Construcción de techumbre en área cívica y banqueta de acceso, Secundaria Técnica No. 35 Col. Indeco	0.00	2,894,142.78	2,894,142.78	2,894,142.78	2,894,142.78
<b>K023</b>	<b>Tecnologías de la información</b>	<b>0.00</b>	<b>204,802.64</b>	<b>204,802.64</b>	<b>204,802.64</b>	<b>204,802.64</b>
K-281	Equipo para sistema de C.C. TV. video vigilancia. Presidencia	0.00	204,802.64	204,802.64	204,802.64	204,802.64
<b>K024</b>	<b>Adquisición de Bienes Muebles</b>	<b>0.00</b>	<b>92,598,958.20</b>	<b>92,598,958.20</b>	<b>92,598,958.20</b>	<b>83,182,916.15</b>
K-320	Máquina pinta-rayas	0.00	375,566.24	375,566.24	375,566.24	375,566.24
K-321	Equipamiento para la Dirección de Fomento Económico y Turismo	0.00	35,153.22	35,153.22	35,153.22	35,153.22
K-325	Equipamiento para el Instituto Municipal de Energía	0.00	300,308.09	300,308.09	300,308.09	118,188.09
K-326	Equipamiento para la Dirección de Desarrollo	0.00	38,849.99	38,849.99	38,849.99	38,849.99
K-327	Tanque de oxígeno y acetileno para la Coordinación de Limpia	0.00	22,825.23	22,825.23	22,825.23	22,825.23
K-328	Equipamiento de la Coordinación de Movilidad Sustentable	0.00	62,513.20	62,513.20	62,513.20	33,489.20
K-329	Equipamiento de la Dirección de Fomento Económico y Turismo	0.00	59,998.68	59,998.68	59,998.68	59,998.68
K-330	Adquisición de Dron para el área de Comunicación Social	0.00	65,000.00	65,000.00	65,000.00	65,000.00
K-331	Equipo para la Dirección de Obras Públicas	0.00	29,705.27	29,705.27	29,705.27	29,705.27
K-332	Equipamiento de la Dirección de Finanzas	0.00	2,273,288.25	2,273,288.25	2,273,288.25	2,273,288.25
K-333	Equipamiento para la Dirección de Finanzas	0.00	1,704,533.10	1,704,533.10	1,704,533.10	1,704,533.10
K-337	Equipamiento para la Secretaría del Ayuntamiento.	0.00	173,883.28	173,883.28	173,883.28	173,883.28
K-348	Equipamiento para la Coordinación de Agua y Saneamiento	0.00	116,405.33	116,405.33	116,405.33	116,405.33
K-354	Equipamiento para la Presidencia Municipal	0.00	266,772.25	266,772.25	266,772.25	266,772.25
K-360	Adquisición de quince camiones recolectores de residuos sólidos	0.00	34,765,200.00	34,765,200.00	34,765,200.00	34,765,200.00
K-371	Equipamiento para la Coordinación de Promoción y Desarrollo Turístico	0.00	256,259.18	256,259.18	256,259.18	256,259.18



**H. AYUNTAMIENTO DE CENTRO**  
**PRESUPUESTO DE EGRESOS PARA EL EJERCICIO FISCAL 2019**  
**PROGRAMAS Y PROYECTOS**  
**DEL 01 DE ENERO AL 31 DE DICIEMBRE DEL 2019**

P.P.	PROYECTO	INICIAL	AMPLIACION- REDUCCION	MODIFICADO	DEVENGADO	PAGADO
K-380	Maquinaria pesada usada para el Mantenimiento de la Infraestructura Municipal de Centro, Tabasco.	0.00	3,480,000.00	3,480,000.00	3,480,000.00	3,480,000.00
K-385	Equipamiento de la Dirección de Administración	0.00	532,399.27	532,399.27	532,399.27	518,899.27
K-386	Equipamiento para las 194 Delegaciones Municipales	0.00	2,747,402.00	2,747,402.00	2,747,402.00	2,747,402.00
K-388	Sonómetro para la Dirección de Protección Ambiental	0.00	18,000.00	18,000.00	18,000.00	18,000.00
K-395	Maquinas herramientas para Coordinación de Limpia y recolección de residuos	0.00	201,300.80	201,300.80	201,300.80	201,300.80
K-400	Equipo audiovisual para la Dirección de Programación	0.00	15,319.54	15,319.54	15,319.54	15,319.54
K-403	Adquisición de vehículos para las diferentes áreas del Municipio de Centro	0.00	25,756,440.03	25,756,440.03	25,756,440.03	25,756,440.03
K-408	Equipamiento para la Contraloría Municipal	0.00	79,871.94	79,871.94	79,871.94	56,610.00
K-441	Equipamiento para la Dirección de Atención a las Mujeres (Programa de Desarrollo Social y Prevención)	0.00	82,667.81	82,667.81	82,667.81	0.00
K-470	Equipamiento para el Instituto Municipal del Deporte	0.00	24,070.95	24,070.95	24,070.95	12,823.59
K-502	Adquisición de bienes informáticos para el Municipio de Centro.	0.00	9,899,405.09	9,899,405.09	9,899,405.09	9,035,055.22
K-511	Equipamiento del área de parques y jardines	0.00	331,586.00	331,586.00	331,586.00	0.00
K-515	Equipamiento de áreas de Secretaría del Ayuntamiento	0.00	46,503.97	46,503.97	46,503.97	12,999.99
K-525	Equipamiento para la Coordinación de Promoción y Desarrollo Turístico (PAR)	0.00	501,711.53	501,711.53	501,711.53	122,542.40
K-528	Toldos para el Festival de Cocineras Tradicionales	0.00	77,299.92	77,299.92	77,299.92	0.00
K-529	Adquisición de equipo para la Coordinación de Salud	0.00	40,600.00	40,600.00	40,600.00	40,600.00
K-530	Adquisición carros barrenderos	0.00	671,118.00	671,118.00	671,118.00	671,118.00



**H. AYUNTAMIENTO DE CENTRO**  
**PRESUPUESTO DE EGRESOS PARA EL EJERCICIO FISCAL 2019**  
**PROGRAMAS Y PROYECTOS**  
**DEL 01 DE ENERO AL 31 DE DICIEMBRE DEL 2019**

P.P.	PROYECTO	INICIAL	AMPLIACION- REDUCCION	MODIFICADO	DEVENGADO	PAGADO
K-544	Equipamiento para la Coordinación del Sistema de Agua y Saneamiento	0.00	158,688.00	158,688.00	158,688.00	158,688.00
K-556	Adquisición de equipo terrestre para transporte de agua potable (pipa), con capacidad de 10,000 Lts, modelo 2019, con chasis –cabina, con suspensión neumática, eje delantero de 12,000 libras y eje trasero de 23,000 libras de capacidad	0.00	2,529,960.00	2,529,960.00	2,529,960.00	0.00
K-569	Camiones tipo pipa a la Coordinación de Protección Civil	0.00	2,529,960.00	2,529,960.00	2,529,960.00	0.00
K-582	Equipamiento para operación de contingencia de la Secretaría del Ayuntamiento	0.00	122,572.56	122,572.56	122,572.56	0.00
K-584	Equipamiento de la Coordinación de Protección Civil	0.00	747,909.20	747,909.20	747,909.20	0.00
K-585	Adquisición de tractor agrícola, tractor jardinero y desvaradora	0.00	1,079,504.00	1,079,504.00	1,079,504.00	0.00
K-586	Adquisición de bienes informáticos	0.00	62,408.00	62,408.00	62,408.00	0.00
K-587	Adquisición de sistema de hidrolavado 3500 PSI	0.00	48,000.00	48,000.00	48,000.00	0.00
K-588	Adquisición de bombas, motores y arrancadores para fuentes	0.00	267,998.28	267,998.28	267,998.28	0.00
<b>K037</b>	<b>Infraestructura Recreativa</b>	<b>0.00</b>	<b>3,618,449.72</b>	<b>3,618,449.72</b>	<b>3,126,546.49</b>	<b>3,126,546.49</b>
K-347	Rehabilitación y mantenimiento a la fuente Diana Cazadora, Prolongación de Paseo Usumacinta	0.00	2,682,953.66	2,682,953.66	2,682,953.66	2,682,953.66
K-394	Rehabilitación del parque Infantil "Graciela Pintado de Madrazo" Colonia Villa de las Flores	0.00	443,592.83	443,592.83	443,592.83	443,592.83
K-553	Reconstrucción de andadores, guarniciones y banquetas en el parque Lic. Tomas Garrido Canabal	0.00	491,903.23	491,903.23	0.00	0.00
<b>L001</b>	<b>Obligaciones Jurídicas Ineludibles</b>	<b>15,000,000.00</b>	<b>-15,000,000.00</b>	<b>0.00</b>	<b>0.00</b>	<b>0.00</b>
00092	Pago de obligaciones jurídicas ineludibles	15,000,000.00	-15,000,000.00	0.00	0.00	0.00
<b>L002</b>	<b>Responsabilidades, Resoluciones Judiciales y Pago de Li</b>	<b>12,000,000.00</b>	<b>15,140,814.18</b>	<b>27,140,814.18</b>	<b>27,140,814.18</b>	<b>27,140,814.18</b>





**H. AYUNTAMIENTO DE CENTRO**  
**PRESUPUESTO DE EGRESOS PARA EL EJERCICIO FISCAL 2019**  
**PROGRAMAS Y PROYECTOS**  
**DEL 01 DE ENERO AL 31 DE DICIEMBRE DEL 2019**

P.P.	PROYECTO	INICIAL	AMPLIACION- REDUCCION	MODIFICADO	DEVENGADO	PAGADO
00093	Pago de Laudos	12,000,000.00	15,140,814.18	27,140,814.18	27,140,814.18	27,140,814.18
<b>M001</b>	<b>Actividades de Apoyo Administrativo</b>	<b>516,506,690.23</b>	<b>45,691,367.04</b>	<b>562,198,057.27</b>	<b>562,188,408.22</b>	<b>553,084,228.66</b>
00034	Gastos de operación de la Dirección de Desarrollo	9,496,505.25	1,723,667.19	11,220,172.44	11,220,172.44	11,173,948.86
00038	Gastos de operación del Departamento de Organización Social	638,227.36	8,908.98	647,136.34	647,136.34	643,604.28
00039	Gastos de operación del Departamento de Apoyo a la Autoconstrucción	84,348.08	10,746.96	95,095.04	95,095.04	95,095.04
00044	Apoyo a la vocalía de control y vigilancia del C.D.M. del Ramo 33 (FISM)	390,000.00	-215,000.00	175,000.00	175,000.00	175,000.00
00045	Gastos de administración de la Dirección de Desarrollo.	1,346,812.44	-1,346,812.44	0.00	0.00	0.00
00062	Gastos de operación de la Dirección de Educación Cultura y Recreación	8,234,792.64	1,139,166.14	9,373,958.78	9,373,958.78	9,370,797.20
00085	Gastos de operación de la Dirección de Administración	180,113,348.12	102,369,908.09	282,483,256.21	282,483,256.21	276,824,389.61
00086	Gastos de operación para vigilancia	1,678,722.12	-71,286.09	1,607,436.03	1,607,436.03	1,607,436.03
00087	Gastos de operación para el mantenimiento de los Pasos Fluviales (La Manga, el Duende, Macuilis y CICOM)	5,614,986.38	-51,980.90	5,563,005.48	5,563,005.48	5,563,005.48
00088	Gastos de administración de la Dirección de Administración	134,992,703.68	-110,423,599.10	24,569,104.58	24,569,104.58	23,950,247.58
00089	Celebración del Día de las Madres	2,500,000.00	-300,001.00	2,199,999.00	2,199,999.00	2,199,999.00
00090	Celebración del Día del Padre	2,100,000.00	-680,000.52	1,419,999.48	1,419,999.48	1,419,999.48
00091	Gastos de operación de la Dirección de Asuntos Jurídicos	9,393,846.20	1,669,718.07	11,063,564.27	11,063,564.27	10,872,715.61
00117	Gastos de operación del área administrativa del Sistema de Agua y Saneamiento	100,323,226.47	-3,151,875.51	97,171,350.96	97,161,701.91	96,666,918.34
00121	Gastos de operación del área administrativa del Sistema de Agua y Saneamiento	1,229,465.00	-160,210.44	1,069,254.56	1,069,254.56	1,055,984.44
00142	Gastos de operación de la Coordinación General de Servicios Municipales	10,067,666.87	-10,067,666.87	0.00	0.00	0.00



**H. AYUNTAMIENTO DE CENTRO**  
**PRESUPUESTO DE EGRESOS PARA EL EJERCICIO FISCAL 2019**  
**PROGRAMAS Y PROYECTOS**  
**DEL 01 DE ENERO AL 31 DE DICIEMBRE DEL 2019**

P.P.	PROYECTO	INICIAL	AMPLIACION- REDUCCION	MODIFICADO	DEVENGADO	PAGADO
00143	Gastos de operación del área administrativa de la Coordinación de Limpia y Recolección de residuos sólidos	17,700,931.18	-17,700,931.18	0.00	0.00	0.00
00146	Gastos de administración de la Coordinación General de Servicios Municipales	4,371,566.00	-4,371,566.00	0.00	0.00	0.00
00165	Pago del servicio de energía eléctrica de los edificios del municipio	11,500,000.00	2,332,177.00	13,832,177.00	13,832,177.00	13,832,177.00
00170	Pago del servicio de energía eléctrica de los edificios públicos del Sistema de Agua y Saneamiento	170,500.00	-2,867.00	167,633.00	167,633.00	167,633.00
00199	Gastos de operación del área administrativa del Sistema de Agua y Saneamiento	14,559,042.44	3,850,760.70	18,409,803.14	18,409,803.14	18,347,328.44
00243	Gastos de operación de la subdirección de Servicios Municipales	0.00	546,193.48	546,193.48	546,193.48	546,193.48
00244	Gastos de operación del área administrativa de Limpia y Recolección de residuos sólidos	0.00	1,021,790.17	1,021,790.17	1,021,790.17	1,021,790.17
00262	Gastos de operación de la Coordinación de Limpia y Recolección de Residuos	0.00	17,224,523.22	17,224,523.22	17,224,523.22	16,806,034.43
00263	Gastos de operación del área administrativa de Limpia y Recolección de residuos sólidos	0.00	17,090,258.96	17,090,258.96	17,090,258.96	16,465,640.66
00266	Gastos de administración de la Coordinación de Limpia y Recolección de Residuos	0.00	13,694,966.50	13,694,966.50	13,694,966.50	13,688,966.50
00286	Gastos de administración de la Dirección de Desarrollo	0.00	3,658,463.49	3,658,463.49	3,658,463.49	3,658,463.49
00287	Gastos de administración de la Dirección de Educación, Cultura y Recreación	0.00	3,830,848.91	3,830,848.91	3,830,848.91	3,830,848.91
00288	Gastos de administración de la Dirección de Asuntos Jurídicos	0.00	3,589,762.89	3,589,762.89	3,589,762.89	3,589,762.89
00297	Gastos de administración del Instituto Municipal de Energía, Agua e Integración de Tecnologías	0.00	1,979,598.79	1,979,598.79	1,979,598.79	1,979,598.79
00300	Gasto de administración de los Sistemas de Agua Potable	0.00	10,663,914.74	10,663,914.74	10,663,914.74	10,663,914.74



**H. AYUNTAMIENTO DE CENTRO**  
**PRESUPUESTO DE EGRESOS PARA EL EJERCICIO FISCAL 2019**  
**PROGRAMAS Y PROYECTOS**  
**DEL 01 DE ENERO AL 31 DE DICIEMBRE DEL 2019**

P.P.	PROYECTO	INICIAL	AMPLIACION- REDUCCION	MODIFICADO	DEVENGADO	PAGADO
00574	Gastos de operación de la Dirección de Administración	0.00	5,907,022.67	5,907,022.67	5,907,022.67	5,022,726.02
00578	Gastos de administración del Instituto Municipal de Energía, Agua e Integración de Tecnologías.	0.00	465,368.75	465,368.75	465,368.75	465,368.75
00580	Gastos de administración de la Coordinación de Limpia y Recolección de Residuos	0.00	1,457,398.39	1,457,398.39	1,457,398.39	1,378,640.44
<b>N001</b>	<b>Desastres Naturales</b>	<b>1,000,000.00</b>	<b>-1,000,000.00</b>	<b>0.00</b>	<b>0.00</b>	<b>0.00</b>
00159	Fondo Municipal para Prevención de Desastres Naturales	1,000,000.00	-1,000,000.00	0.00	0.00	0.00
<b>O001</b>	<b>Evaluación y Control</b>	<b>14,184,132.88</b>	<b>8,899,996.48</b>	<b>23,084,129.36</b>	<b>23,084,129.36</b>	<b>23,072,544.28</b>
00032	Gastos de operación de la Contraloría Municipal.	13,683,452.72	2,582,768.66	16,266,221.38	16,266,221.38	16,254,636.30
00033	Gastos de administración de la Contraloría Municipal	500,680.16	6,317,227.82	6,817,907.98	6,817,907.98	6,817,907.98
<b>O002</b>	<b>Transparencia y Rendición de Cuentas</b>	<b>2,998,109.48</b>	<b>1,181,618.40</b>	<b>4,179,727.88</b>	<b>4,179,727.88</b>	<b>4,179,727.88</b>
00124	Gastos de operación de la Coordinación de Transparencia y acceso a la información pública	2,723,241.40	428,625.96	3,151,867.36	3,151,867.36	3,151,867.36
00125	Gastos de administración de la Coordinación de Transparencia y acceso a la información pública	274,868.08	-274,868.08	0.00	0.00	0.00
00292	Gastos de administración de la Coordinación de Transparencia y acceso a la información pública	0.00	1,027,860.52	1,027,860.52	1,027,860.52	1,027,860.52
<b>P002</b>	<b>Ordenamiento Territorial</b>	<b>36,261,275.52</b>	<b>11,444,576.74</b>	<b>47,705,852.26</b>	<b>47,705,852.26</b>	<b>45,565,722.19</b>
00053	Gastos de operación del área de Conservación de Caminos	7,231,940.28	-267,772.38	6,964,167.90	6,964,167.90	6,951,029.90
00054	Gastos de operación del área de Asentamientos Humanos	13,166,727.44	-608,724.31	12,558,003.13	12,558,003.13	12,544,543.13
00055	Gastos de operación del área de Planeación de los Asentamientos Humanos	5,028,960.16	-113,460.08	4,915,500.08	4,915,500.08	4,906,754.08
00056	Gastos de operación de la Subdirección de Proyectos Municipales	1,749,661.64	-309,928.82	1,439,732.82	1,439,732.82	1,439,732.82



**H. AYUNTAMIENTO DE CENTRO**  
**PRESUPUESTO DE EGRESOS PARA EL EJERCICIO FISCAL 2019**  
**PROGRAMAS Y PROYECTOS**  
**DEL 01 DE ENERO AL 31 DE DICIEMBRE DEL 2019**

P.P.	PROYECTO	INICIAL	AMPLIACION-REDUCCION	MODIFICADO	DEVENGADO	PAGADO
00058	Gastos de administración de la Dirección de Obras, Ordenamiento Territorial y Servicios Municipales.	5,075,257.04	6,014,398.12	11,089,655.16	11,089,655.16	10,985,659.36
00126	Gastos de operación del Instituto Municipal de Planeación	4,008,728.96	854,484.51	4,863,213.47	4,863,213.47	3,897,405.30
00293	Gastos de administración para el Instituto Municipal de Planeación	0.00	1,249,942.96	1,249,942.96	1,249,942.96	1,249,942.96
00350	Programa Municipal de Desarrollo Urbano del Municipio de Centro	0.00	3,034,279.98	3,034,279.98	3,034,279.98	2,159,999.99
00579	Gastos de administración de la Dirección de Obras, Ordenamiento Territorial y Servicios Municipales.	0.00	1,591,356.76	1,591,356.76	1,591,356.76	1,430,654.65
<b>P005</b>	<b>Política y Gobierno</b>	<b>146,067,884.68</b>	<b>41,258,150.26</b>	<b>187,326,034.94</b>	<b>187,326,034.94</b>	<b>181,687,752.07</b>
00001	Gastos de operación de Presidencia	15,809,889.60	9,108,387.39	24,918,276.99	24,918,276.99	24,692,551.60
00002	Gastos de operación de la Secretaria Técnica	3,950,717.76	-184,712.79	3,766,004.97	3,766,004.97	3,766,004.97
00003	Gastos de operación de la Coordinación de Comunicación Social y Relaciones Públicas	14,635,834.92	5,798,624.15	20,434,459.07	20,434,459.07	19,063,180.76
00004	Gastos de operación del área de Modernización e Innovación	3,552,306.08	-121,971.56	3,430,334.52	3,430,334.52	3,387,834.52
00005	Gastos de operación de la Coordinación General de Asesores	3,081,684.80	-401,754.64	2,679,930.16	2,679,930.16	2,679,930.16
00006	Gastos de operación de la Oficina del Vocero y Coordinador de Relaciones Institucionales	1,063,284.36	-1,063,284.36	0.00	0.00	0.00
00007	Informe de gobierno.	750,000.00	-750,000.00	0.00	0.00	0.00
00008	Gastos de administración de la Presidencia Municipal	4,701,539.08	16,901,008.86	21,602,547.94	21,602,547.94	18,513,797.94
00009	Gastos de operación de la Secretaría del Ayuntamiento	36,744,018.40	5,989,681.49	42,733,699.89	42,733,699.89	42,445,765.44
00010	Gastos de operación del Cabildo Municipal	21,822,683.76	-590,655.52	21,232,028.24	21,232,028.24	21,221,828.24
00011	Gastos de operación de la Coordinación de Delegados	13,619,389.76	-2,199,405.68	11,419,984.08	11,419,984.08	11,367,594.64
00018	Gastos de operación de la Coordinación de Asuntos Religiosos	2,392,030.64	-89,185.68	2,302,844.96	2,302,844.96	2,302,844.96



**H. AYUNTAMIENTO DE CENTRO**  
**PRESUPUESTO DE EGRESOS PARA EL EJERCICIO FISCAL 2019**  
**PROGRAMAS Y PROYECTOS**  
**DEL 01 DE ENERO AL 31 DE DICIEMBRE DEL 2019**

P.P.	PROYECTO	INICIAL	AMPLIACION- REDUCCION	MODIFICADO	DEVENGADO	PAGADO
00021	Gastos de administración de la Secretaría del Ayuntamiento.	9,703,324.00	8,010,012.38	17,713,336.38	17,713,336.38	17,713,336.38
00023	Gastos de operación de la subdirección de ejecución fiscal y fiscalización	10,313,429.96	-251,821.40	10,061,608.56	10,061,608.56	10,051,729.28
00127	Gastos de operación de la Coordinación de Desarrollo Político	3,927,751.56	-514,826.26	3,412,925.30	3,412,925.30	3,412,925.30
00294	Gastos de administración de la Coordinación de Desarrollo Político	0.00	1,068,427.88	1,068,427.88	1,068,427.88	1,068,427.88
00516	Informe de gobierno	0.00	115,885.37	115,885.37	115,885.37	0.00
00551	Proceso de Elección de Jefes de Manzana	0.00	433,740.63	433,740.63	433,740.63	0.00
<b>P008</b>	<b>Administración Fiscal</b>	<b>1,954,913.20</b>	<b>-1,118,006.75</b>	<b>836,906.45</b>	<b>836,906.45</b>	<b>836,906.45</b>
00026	Gastos de operación para la ejecución fiscal	1,268,060.40	-639,526.68	628,533.72	628,533.72	628,533.72
00027	Gastos de operación de la Subdirección de Catastro.	686,852.80	-478,480.07	208,372.73	208,372.73	208,372.73
<b>P009</b>	<b>Administración Financiera</b>	<b>76,780,028.20</b>	<b>50,927,711.43</b>	<b>127,707,739.63</b>	<b>127,707,739.63</b>	<b>125,183,710.77</b>
00022	Gastos de operación de la Dirección de Finanzas.	36,174,233.60	15,760,316.58	51,934,550.18	51,934,550.18	49,604,348.54
00024	Aportación Municipal al Convenio CAPUFE	9,000,000.00	-1,522,985.80	7,477,014.20	7,477,014.20	7,477,014.20
00025	Incentivos fiscales	20,000,000.00	1,851,333.01	21,851,333.01	21,851,333.01	21,851,333.01
00028	Gastos de administración de la Dirección de Finanzas	11,605,794.60	17,777,617.54	29,383,412.14	29,383,412.14	29,377,100.92
00226	Devolución de recursos SEDESOFISE remanente 2018	0.00	2,836,014.17	2,836,014.17	2,836,014.17	2,836,014.17
00227	Devolución de recursos Fortalecimiento Financiero para la Inversión 1 remanente 2018	0.00	811,280.83	811,280.83	811,280.83	811,280.83
00228	Devolución de recursos C. Fondo para Entidades Federativas y Municipios Productores de Hidrocarburos remanente 2018	0.00	2,018,059.60	2,018,059.60	2,018,059.60	2,018,059.60
00229	Devolución de recursos Ramo 33 Fondo III remanente 2018	0.00	2,926,281.55	2,926,281.55	2,926,281.55	2,926,281.55
00237	Devolución de recursos Fondo de Hidrocarburos remanente 2017	0.00	323,685.75	323,685.75	323,685.75	323,685.75



**H. AYUNTAMIENTO DE CENTRO**  
**PRESUPUESTO DE EGRESOS PARA EL EJERCICIO FISCAL 2019**  
**PROGRAMAS Y PROYECTOS**  
**DEL 01 DE ENERO AL 31 DE DICIEMBRE DEL 2019**

P.P.	PROYECTO	INICIAL	AMPLIACION- REDUCCION	MODIFICADO	DEVENGADO	PAGADO
00238	Devolución de recursos Fondo de Hidrocarburos en Regiones Marítimas remanente 2017	0.00	126,128.48	126,128.48	126,128.48	126,128.48
00239	Devolución de recursos Capufe remanente 2017	0.00	9,702.59	9,702.59	9,702.59	9,702.59
00240	Devolución de recursos Ramo 33 Fondo IV remanente 2018	0.00	224.83	224.83	224.83	224.83
00278	Devolución de recursos Fondo para Entidades Federativas y Municipios Productores de Hidrocarburos remanente 2018	0.00	1,487,421.72	1,487,421.72	1,487,421.72	1,487,421.72
00279	Devolución de recursos Fondo para Entidades Federativas y Municipios Productores de Hidrocarburos en Regiones Marítimas remanente 2018	0.00	1,337,031.57	1,337,031.57	1,337,031.57	1,337,031.57
00358	Devolución de recursos Capufe remanente 2018	0.00	19,324.14	19,324.14	19,324.14	19,324.14
00514	Aportación Municipal al PRODDER	0.00	2,628,512.00	2,628,512.00	2,628,512.00	2,440,996.00
00575	Incentivos fiscales	0.00	2,537,762.87	2,537,762.87	2,537,762.87	2,537,762.87
<b>P010</b>	<b>Administración Programática y Presupuestal</b>	<b>392,379,283.78</b>	<b>-379,197,519.53</b>	<b>13,181,764.25</b>	<b>12,808,679.45</b>	<b>12,705,544.01</b>
00029	Gastos de operación de la Dirección de Programación	12,235,975.93	-2,661,913.91	9,574,062.02	9,574,062.02	9,470,926.58
00156	Erogaciones Imprevistas Recursos Propios	23,746,949.09	-23,412,269.32	334,679.77	0.00	0.00
00157	Erogaciones contingentes de Participaciones	457,231.16	-457,231.16	0.00	0.00	0.00
00158	Erogaciones Imprevistas FIII	97,500,000.00	-97,500,000.00	0.00	0.00	0.00
00161	Erogaciones Imprevistas FIV	90,439,127.60	-90,439,127.60	0.00	0.00	0.00
00172	Erogaciones imprevistas CAPUFE	64,847,378.00	-64,847,378.00	0.00	0.00	0.00
00173	Erogaciones del Fondo de Hidrocarburos 2019	23,000,000.00	-23,000,000.00	0.00	0.00	0.00
00174	Erogaciones imprevistas Fortalecimiento Financieros para Inversión 1	55,152,622.00	-55,152,622.00	0.00	0.00	0.00
00175	Erogaciones de SEDESO FISE	25,000,000.00	-25,000,000.00	0.00	0.00	0.00
00258	Erogaciones imprevistas Ingresos Propios Remanente	0.00	26,815.29	26,815.29	0.00	0.00
00285	Gastos de administración de la Dirección de Programación	0.00	3,234,617.43	3,234,617.43	3,234,617.43	3,234,617.43





**H. AYUNTAMIENTO DE CENTRO**  
**PRESUPUESTO DE EGRESOS PARA EL EJERCICIO FISCAL 2019**  
**PROGRAMAS Y PROYECTOS**  
**DEL 01 DE ENERO AL 31 DE DICIEMBRE DEL 2019**

P.P.	PROYECTO	INICIAL	AMPLIACION- REDUCCION	MODIFICADO	DEVENGADO	PAGADO
00335	Erogaciones imprevistas de Convenio Oficialía Mayor	0.00	554.06	554.06	0.00	0.00
00564	Erogaciones de Apoyo Financiero Compensable	0.00	11,035.68	11,035.68	0.00	0.00
<b>P018</b>	<b>Evaluación del Desempeño</b>	<b>986,000.00</b>	<b>-406,000.00</b>	<b>580,000.00</b>	<b>580,000.00</b>	<b>580,000.00</b>
00030	Programa de evaluación al desempeño	986,000.00	-406,000.00	580,000.00	580,000.00	580,000.00
<b>P025</b>	<b>Impulso a la Movilidad Urbana</b>	<b>182,000.00</b>	<b>1,512,062.84</b>	<b>1,694,062.84</b>	<b>1,694,062.84</b>	<b>1,660,255.57</b>
00128	Gastos de operación de la Coordinación de Movilidad Sustentable	182,000.00	1,028,316.68	1,210,316.68	1,210,316.68	1,176,509.41
00299	Gastos de administración de la Coordinación de Movilidad Sustentable	0.00	483,746.16	483,746.16	483,746.16	483,746.16
<b>TOTAL</b>		<b>2,822,125,674.00</b>	<b>555,788,001.12</b>	<b>3,377,913,675.12</b>	<b>3,325,775,600.74</b>	<b>3,201,715,357.49</b>