

DIRECCIÓN DE FINANZAS



Concejo Municipal de Centro

Dirección de Finanzas

Subdirección de Catastro

Indicadores de Gestión

Corte del 1 AL 31 de enero 2016

CLAVE	SOLICITUDES	Tramites	Terminado	En Proceso	%
1	VALOR CATASTRAL	794	768	26	97%
2	REGISTRO DE ESCRITURA PUBLICA	1	1	0	100%
3	RECTIFICACION DE MEDIDAS Y COLINDANCIAS	1	0	1	0%
4	CANCELACION DE CUENTA	1	1	0	100%
5	CERTIFICACION DE DOCUMENTOS	30	6	24	20%
6	RECURSO DE INCONFORMIDAD	115	72	43	63%
7	MINUTA DE CESION DE DERECHOS	0	0	0	
8	TITULOS MUNICIPALES	21	0	21	0%
9	NUEVA INSCRIPCION	6	1	5	17%
10	MANIFESTACION DE CONSTRUCCION POR RECTIFICACION	0	0	0	
11	MANIFESTACION DE CONSTRUCCION	38	30	8	79%
12	CORRECCION DE NOMBRE	7	6	1	86%
13	MANIFESTACION DE CONSTRUCCION VOLUNTARIA	0	0	0	
14	EMISION DE PLANOS	0	0	0	
15	BUSQUEDA DE ARCHIVO	4	1	3	25%
16	RECTIFICACION DEL VALOR CATASTRAL	1	0	1	0%
17	INFORMACION DE DOMINIO	0	0	0	
18	TITULOS DE PROPIEDAD	6	2	4	33%
19	CONSTANCIA DE SUPERFICIE	3	2	1	67%
20	INSPECCION	0	0	0	
21	RECTIFICACION DE SUPERFICIE	0	0	0	
22	CITATORIO	0	0	0	
23	TITULOS LA ISLA	0	0	0	
24	TITULOS CORRET	0	0	0	
25	TITULOS R.A.N.	9	7	2	78%
26	ESCRITOS DE PETICION	0	0	0	
38	MANIFESTACION DE CONSTRUCCION POR NOTIFICACION	0	0	0	
39	CESION, COMPRA-VENTA O DONACION TOTAL	794	719	75	91%
40	CESION, COMPRA-VENTA O DONACION PARCIAL	324	280	44	86%
41	FUSION	1	0	1	0%
42	SUBDIVISION	2	2	0	100%
43	FRACCIONAMIENTO O CONDOMINIO	7	2	5	29%
44	INFONAVIT	6	6	0	100%
45	TRASLADO DE DOMINIO	1468	1210	258	82%
	Total:	3639	3116	523	86%

H. Ayuntamiento de Centro

Dirección de Finanzas

Subdirección de Catastro

Indicadores de Gestión

Corte del 1 AL 29 de febrero 2016

CLAVE	SOLICITUDES	Tramites	Terminado	En Proceso	%
1	VALOR CATASTRAL	1132	1132	0	100%
2	REGISTRO DE ESCRITURA PUBLICA	0	0	0	
3	RECTIFICACION DE MEDIDAS Y COLINDANCIAS	4	4	0	100%
4	CANCELACION DE CUENTA	1	1	0	
5	CERTIFICACION DE DOCUMENTOS	33	33	0	100%
6	RECURSO DE INCONFORMIDAD	114	85	29	75%
7	MINUTA DE CESION DE DERECHOS	0	0	0	
8	TITULOS MUNICIPALES	1	0	1	0%
9	NUEVA INSCRIPCION	5	1	4	20%
10	MANIFESTACION DE CONSTRUCCION POR RECTIFICACION	0	0	0	
11	MANIFESTACION DE CONSTRUCCION	35	31	4	89%
12	CORRECCION DE NOMBRE	6	6	0	100%
13	MANIFESTACION DE CONSTRUCCION VOLUNTARIA	0	0	0	
14	EMISION DE PLANOS	0	0	0	
15	BUSQUEDA DE ARCHIVO	4	2	2	50%
16	RECTIFICACION DEL VALOR CATASTRAL	1	1	0	
17	INFORMACION DE DOMINIO	0	0	0	
18	TITULOS DE PROPIEDAD	4	0	4	
19	CONSTANCIA DE SUPERFICIE	2	1	1	50%
20	INSPECCION	0	0	0	
21	RECTIFICACION DE SUPERFICIE	1	0	1	0%
22	CITATORIO	0	0	0	
23	TITULOS LA ISLA	0	0	0	
24	TITULOS CORRET	0	0	0	
25	TITULOS R.A.N.	7	0	7	0%
26	ESCRITOS DE PETICION	0	0	0	
38	MANIFESTACION DE CONSTRUCCION POR NOTIFICACION	0	0	0	
39	CESION, COMPRA-VENTA O DONACION TOTAL	753	685	68	91%
40	CESION, COMPRA-VENTA O DONACION PARCIAL	251	223	28	89%
41	FUSION	1	0	1	0%
42	SUBDIVISION	1	1	0	100%
43	FRACCIONAMIENTO O CONDOMINIO	20	7	13	35%
44	INFONAVIT	5	5	0	100%
45	TRASLADO	1249	1249	0	100%
Total:		3630	3467	163	96%

Handwritten signatures and initials are present at the bottom of the page, including a large signature on the left, a signature in a circle in the center, and another signature on the right. There are also some scribbles and initials at the bottom right.

H. Ayuntamiento de Centro

Dirección de Finanzas

Subdirección de Catastro

Indicadores de Gestión

Corte del 1 AL 31 de marzo 2016

CLAVE	SOLICITUDES	Tramites	Terminado	En Proceso	%
1	VALOR CATASTRAL	1003	1003	0	100%
2	REGISTRO DE ESCRITURA PUBLICA	0	0	0	
3	RECTIFICACION DE MEDIDAS Y COLINDANCIAS	5	4	1	80%
4	CANCELACION DE CUENTA	1	1	0	
5	CERTIFICACION DE DOCUMENTOS	24	22	2	92%
6	RECURSO DE INCONFORMIDAD	92	58	34	63%
7	MINUTA DE CESION DE DERECHOS	0	0	0	
8	TITULOS MUNICIPALES	0	0	0	
9	NUEVA INSCRIPCION	4	0	4	0%
10	MANIFESTACION DE CONSTRUCCION POR RECTIFICACION	0	0	0	
11	MANIFESTACION DE CONSTRUCCION	38	32	6	84%
12	CORRECCION DE NOMBRE	3	2	1	67%
13	MANIFESTACION DE CONSTRUCCION VOLUNTARIA	0	0	0	
14	EMISION DE PLANOS	0	0	0	
15	BUSQUEDA DE ARCHIVO	2	2	0	100%
16	RECTIFICACION DEL VALOR CATASTRAL	0	0	0	
17	INFORMACION DE DOMINIO	0	0	0	
18	TITULOS DE PROPIEDAD	6	3	3	50%
19	CONSTANCIA DE SUPERFICIE	1	1	0	100%
20	INSPECCION	0	0	0	
21	RECTIFICACION DE SUPERFICIE	0	0	0	
22	CITATORIO	0	0	0	
23	TITULOS LA ISLA	0	0	0	
24	TITULOS CORRET	0	0	0	
25	TITULOS R.A.N.	4	1	3	25%
26	ESCRITOS DE PETICION	0	0	0	
38	MANIFESTACION DE CONSTRUCCION POR NOTIFICACION	0	0	0	
39	CESION, COMPRA-VENTA O DONACION TOTAL	672	568	104	85%
40	CESION, COMPRA-VENTA O DONACION PARCIAL	220	160	60	73%
41	FUSION	3	1	2	33%
42	SUBDIVISION	0	0	0	
43	FRACCIONAMIENTO O CONDOMINIO	10	4	6	40%
44	INFONAVIT	3	0	3	0%
45	TRASLADO DE DOMINIO	1012	1012	0	100%
	Total	3103	2874	229	93%



SECRETARÍA DEL CONCEJO



UNIDAD JURÍDICA

Tramites	Tramites	%
Constancias de Residencia	315	35%
Constancia de Residencia de extranjeros	52	9%
Constancias de Dependencia Económica	32	5%
Constancias de Domicilio Ignorado	0	0%
Constancias de Concubinato	10	2%
Constancia de Constitución de Sociedades Cooperativas	0	0%
Apertura de Carnicerías Rural	1	1%
Revalidación de Carnicerías Rural	5	0%
Apertura de Carnicerías Urbana	0	0%
Revalidación de Carnicerías Urbanas	32	4%
Canalización para Penas de Trabajo a Favor de la Comunidad	10	1%
Informe de Cumplimiento de Penas de Trabajo a Favor de la Comunidad	132	13%
Sesiones Ordinarias De Cabildo	3	2%
Sesiones Extraordinarias de Cabildo	2	2%
Sesión Solemne de Cabildo	1	1%
Propuestas de Acuerdo Sometidos al Concejo	1	3%
Publicaciones en trámite del Periódico Oficial del Estado	8	3%
Certificaciones de Cabildo	54	11%
Certificaciones de Cabildo a particulares	4	1%
Correspondencia girada	356	14%
Dispensas de Edad otorgadas	3	0%
	1021	100%

UNIDAD MUNICIPAL DE PROTECCIÓN CIVIL

DESCRIPCIÓN	ENERO	%
Constancias	52	14%
Inspección y/o supervisiones	55	18%
Panal de abejas	11	7%
Recorridos	26	25%
Desmorre y tala de arboles	29	13%
Dictamen de riesgo	6	7%
Incendio	4	7%
Capacitaciones	1	1%
Conferencias	1	7%
Fumigaciones	7	7%
Simulacros	20	10%
Limpieza de drenes	0	0%
Realización de drenes	0	0%
Total	212	100%

COORDINACIÓN DE DELEGADOS

ACTIVIDAD/PERIODO	ENERO	%
Recorridos por comunidad	0	0%
Oficios recibidos	135	10%
Problemas resueltos por oficios directos	0	0%
Visitas diarias	1036	89%
Visitas específicas por delegación	0	0%
Atención a demandas	0	0%
Reuniones individuales de trabajo con Delegados	9	9%
Reuniones grupales de trabajo con Delegados	9	1%
Total	2189	100%

UNIDAD DE REGISTRO DEL SERVICIO MILITAR NACIONAL

ACTIVIDADES	ENERO	%
Cartillas de Identidad del Servicio Militar Nacional tramitados.	1027	80%
Total de Cartillas de Identidad entregadas a los interesados.	504	20%
Total	1531	100%

UNIDAD TÉCNICA

ACTIVIDADES	ENERO	%
Manifestaciones y/o registro de fierros	357	12%
*Certificaciones de documentos de registro de fierros	19	2%
Anualidad o revalidación de fierros	725	86%
Rezago o anualidades anteriores	16	2%
Cancelación	2	0%
Total	1119	100%

COORDINACIÓN DE ASUNTOS RELIGIOSOS

ACTIVIDAD/PERIODO	ENERO	
Constancia de Notorio Arraigo	2	14%
Apoyos autorizados a favor de Iglesias, Agrupaciones y Asociaciones Religiosas	43	86%
Total	45	100%

INSTITUTO DE PLANEACIÓN Y DESARROLLO URBANO





CONCEJO MUNICIPAL DE CENTRO
VILLAHERMOSA, TAB. MÉX



Instituto de Planeación y Desarrollo Urbano

INFORME PRIMER TRIMESTRE ENERO – MARZO 2016

ENERO

Tipo de información	Información	Avances	Observaciones
1.- Acuerdo	Se realizó la presentación y entrega a la Secretaría Técnica copia del Acuerdo que autoriza la Delimitación de las Áreas de protección a Humedales y Lagunas Urbanas en la Ciudad de Villahermosa, en el Municipio de Centro y su Declaratoria como Zonas de Protección contra Inundaciones y/o Áreas Naturales Protegidas y/o de Conservación Ecológica.	90 %	El acuerdo había sido aprobado por el H. Ayuntamiento de Centro pero no fue publicado.
2.- Estudio	Se inician los trabajos de estudio correspondientes a la definición de Polígonos para la Delimitación y Asignación de Uso de Suelo en el Corredor Regional, en las franjas de ambos lados de la Carretera Federal 180, Coatzacoalcos - Villahermosa, tramo del Kilómetro 144.7 al Kilómetro 158.6, respecto del Territorio que corresponde al Municipio de Centro, Tabasco.	Etapas inicial	Recorridos y visitas de campo
3.- Sistema de información y consulta de uso de suelo	Se presentó al Coordinador de Modernización e Innovación Municipal la propuesta para llevar a cabo la creación de un Sistema de Información y Consulta de Usos de Suelo del Municipio de Centro en la página WEB. Para su trámite correspondiente.	Etapas inicial	
4.- Programa de rescate a espacios	Dentro del Programa de Rescate de Espacios Públicos e Infraestructura , se llevó a cabo una	Etapas inicial del proyecto	Se elabora la propuesta



CONCEJO MUNICIPAL DE CENTRO
VILLAHERMOSA, TAB. MÉX



Instituto de Planeación y Desarrollo Urbano

INFORME PRIMER TRIMESTRE ENERO – MARZO 2016

públicos infraestructura	e	visita al Centro Histórico para observar el estado que guarda el parque "Benito Juárez", se iniciaron los trabajos en coordinación con la Dirección de Obras, Ordenamiento Territorial y Servicios Municipales para el levantamiento y definición de las metas a alcanzar.		
5.- Reubicación del reloj floral de la ciudad		El IMPLAN en colaboración con la Dirección de Obras, Ordenamiento Territorial y Servicios Municipales, se encuentra elaborando el anteproyecto para la reubicación del Reloj Floral.	Etapa inicial del proyecto	
6.- Proyecto parque canino		Levantamiento topográfico del proyecto del parque Canino	Etapa inicial	Se realizan los trabajos de levantamiento
7.- Actualización y revisión del Reglamento de Construcciones		Se dio inicio a los trabajos, junto con los Colegios de profesionistas para la actualización y edición del Reglamento de Construcciones del Municipio de Centro.		Se han establecido platicas para próximas reuniones
8.- Acuerdo		Se da inicio a la actualización del Acuerdo que restringe el crecimiento de Asentamientos Humanos en la zona que colinda con el Aeropuerto Internacional "Carlos Rovirosa" y Área Natural Protegida "YUMKA", de la Ranchería Pajonal, Municipio de Centro, Tabasco.	Se propone enviarlo a la Secretaría del Consejo Municipal para su trámite legal	

INFORME PRIMER TRIMESTRE ENERO – MARZO 2016

FEBRERO

Tipo de información	Información	Avances	observaciones
1.- Estudio	Se continuaron los trabajos de estudio correspondientes a la definición de Polígonos para la Delimitación y Asignación de Uso de Suelo en el Corredor Regional, en las franjas de ambos lados de la Carretera Federal 180, Coatzacoalcos - Villahermosa, tramo del Kilómetro 144.7 al Kilómetro, 158.6 respecto del Territorio que corresponde al Municipio de Centro, Tabasco.	60 %	Se está trabajando en la elaboración de los estudios
2.- Programa de Rescate de Espacios Públicos e Infraestructura	Dentro del Programa de Rescate de Espacios Públicos e Infraestructura , se continuaron los trabajos de asesoría para el rescate del parque "Benito Juárez". En la Dirección de Obras, Ordenamiento Territorial y Servicios Municipales se está realizando el proyecto ejecutivo y los volúmenes de obra.	Se continúan dando asesorías y elaborando proyectos en colaboración	Se están elaborando: proyecto ejecutivo y volúmenes de obra para iniciar los trabajos
3.- Reubicación del Reloj Floral	El IMPLAN en colaboración con la Dirección de Obras, Ordenamiento Territorial y Servicios Municipales, se encuentra elaborando el anteproyecto para la reubicación del Reloj Floral.	Se continúan dando asesorías y elaborando proyectos en colaboración	Aun se determinan costos
4.- Imagen urbana	Se iniciaron los trabajos de imagen urbana para elaborar: A.- La propuesta de nueva imagen del Malecón Carlos A. Madrazo. B.- Puentes urbanos en la Colonia Linda Vista y Fraccionamiento Lidia Esther.	Etapa inicial del proyecto	



CONCEJO MUNICIPAL DE CENTRO
VILLAHERMOSA, TAB. MÉX



Instituto de Planeación y Desarrollo Urbano

INFORME PRIMER TRIMESTRE ENERO – MARZO 2016

<p>5.- Proyecto parque canino</p>	<p>En lo referente al parque Canino se encuentra en la etapa de ajuste de medidas y conceptos para estar en la posibilidad de elaborar una imagen de anteproyecto.</p>		<p>Próximos días se elaborará imagen del proyecto</p>
<p>6.-Revisión de Reglamento</p>	<p>Se llevó a cabo la revisión del Reglamento para la Conservación de la Imagen Urbana del Distrito I Centro Urbano.</p>	<p>Avances del 80%</p>	
<p>7.- Reunión de trabajo para el Proyecto Centro antiguo de la Ciudad de Villahermosa.</p>	<p>Se llevó a cabo una reunión de trabajo en la Delegación del Centro INAH para definir las competencias y trabajos a realizarse en el Centro Urbano de la Ciudad. Se presenta el plano con la propuesta para la Delimitación del proyecto Centro Antiguo de la Ciudad de Villahermosa, basado en la división elaborada por el Cartógrafo J. N. Reyna en 1884.</p>	<p>20 %</p>	<p>Se programarán otras reuniones para seguir acordando</p>



CONCEJO MUNICIPAL DE CENTRO
VILLAHERMOSA, TAB. MÉX



Instituto de Planeación y Desarrollo Urbano

INFORME PRIMER TRIMESTRE ENERO – MARZO 2016

MARZO

Tipo de información	Información	Avances	Observaciones
1.- Estudio	1.- Se continuaron con los trabajos correspondientes a la elaboración del estudio para para <i>la Delimitación y Asignación de Uso de Suelo en el Corredor Industrial, en las franjas de ambos lados de la Carretera Federal 180, Coatzacoalcos - Villahermosa, tramo del Kilómetro 144.7 al Kilómetro 158.6, respecto del Territorio que corresponde al Municipio de Centro, Tabasco</i> , derivado de ello se aprobó por el Concejo Municipal, el acuerdo de <i>la Delimitación y Asignación de Uso de Suelo del Corredor Industrial antes señalado</i> .	100 %	Falta tramites administrativos para su publicación
2.- Programa de Rescate de Espacios Públicos e Infraestructura	Dentro del Programa de Rescate de Espacios Públicos e Infraestructura , se continuaron los trabajos de asesoría para el rescate del Parque Benito Juárez . En la Dirección de Obras, Ordenamiento Territorial y Servicios Municipales se está realizando el proyecto ejecutivo y los volúmenes de obra para desarrollar los precios unitarios.	50 %. Trabajo en colaboración	Se continúa elaborando proyecto ejecutivo y volúmenes de obra
3.- Reubicación del Reloj Floral	Reubicación del Reloj Floral. Se realizó entrega de planos a la Dirección de Obras, Ordenamiento Territorial y Servicios Municipales, la presentación final a la Secretaría del Concejo Municipal.	100 % la parte que corresponde IMPLAN (entrega de planos y propuestas). Obra en	Se hicieron las presentaciones de proyecto en espera de aprobación.



CONCEJO MUNICIPAL DE CENTRO
VILLAHERMOSA, TAB. MÉX



Instituto de Planeación y Desarrollo Urbano

INFORME PRIMER TRIMESTRE ENERO – MARZO 2016

		elaboración con Obras públicas	
4.- Imagen urbana	Se presentaron de forma interna los trabajos de imagen urbana: A.- La propuesta conceptual para la nueva imagen del Malecón Carlos A. Madrazo (acondicionamiento del muro de contención) B.- La propuesta conceptual para la reubicación de la escultura La clave morada (en el camellón de Paseo Tabasco, frente al Centro Comercial Galerías Tabasco 2000)	Propuestas iniciales	
5.- Proyecto de Parque Canino	Propuesta de considerar la construcción de un Parque Canino , se presentó internamente el anteproyecto y se espera una fecha para ser presentado al Consejo Municipal para su aprobación y comentarios.	Nivel propuesta	En espera de ser aprobado el anteproyecto por el Concejo Municipal
6.- Reuniones	Se llevaron a cabo tres reuniones de trabajo para la revisión del Primer Tomo del proyecto de Programa de Desarrollo Urbano del Distrito XIII "Loma de Caballo" , en colaboración con personal de la Dirección de Desarrollo Urbano de la SOTOP y de este Instituto.	50 %	Se tienen programado otras reuniones.
7.- Revisión de Reglamento	Se lleva a cabo la revisión interna del <i>Reglamento para la Conservación de la Imagen Urbana del Antiguo Barrio del Centro de la Ciudad de Villahermosa, Tabasco.</i>	60 %	Se tiene programada una reunión el día viernes 1 de abril del presente año.
8.- Acuerdo	Se realizó la presentación y entrega a la Secretaría Técnica el Acuerdo que autoriza la Delimitación de		En espera de indicaciones



CONCEJO MUNICIPAL DE CENTRO
VILLAHERMOSA, TAB. MÉX



Instituto de Planeación y Desarrollo Urbano

INFORME PRIMER TRIMESTRE ENERO – MARZO 2016

	<p>las Áreas de protección a Humedales y Lagunas Urbanas en la Ciudad de Villahermosa, en el Municipio de Centro y su Declaratoria como Zonas de Protección contra Inundaciones y/o Áreas Naturales Protegidas y/o de Conservación Ecológica.</p>	<p>90%</p>	
<p>9.- Reuniones de trabajo</p>	<p>9.- Se iniciaron los trabajos de revisión con los Colegios de Profesionistas de la actualización del Reglamento de Construcciones del Municipio de Centro, Tabasco.</p>		

DIRECCIÓN DE ASUNTOS JURÍDICOS





CONCEJO MUNICIPAL DE CENTRO
VILLAHERMOSA, TAB. MEX



Dirección de Asuntos Jurídicos

INDICADORES DE GESTIÓN PRIMER TRIMESTRE ENERO – MARZO 2016

ASUNTOS PARA LA DEFENSA DEL PATRIMONIO MUNICIPAL			
DESCRIPCIÓN	EN TRÁMITE	AUDIENCIA	CONCLUIDAS
AVERIGUACIONES PREVIAS	140	41	6
JUICIOS CONTENCIOSOS	141	6	11
JUICIOS CIVILES	42	7	150
JUICIOS AGRARIOS	0	0	175
JUICIOS LABORALES	487	187	52
QUEJAS DE LA COMISIÓN ESTATAL DE DERECHOS HUMANOS	1	0	66
TOTAL	811	241	460
ACCIDENTES DE TRÁNSITO CON DAÑOS AL MUNICIPIO			
ACCIDENTES DE TRANSITO CON DAÑOS AL MUNICIPIO	2	0	2
SOLICITUDES DE BÚSQUEDA DE DOMICILIOS POR AUTORIDAD COMPETENTE			
EN ASUNTOS LABORALES	0		3
EN CONTENCIOSO ADMINISTRATIVO	0		30
EN ASUNTOS PENALES	0		0
TOTAL	0		33
ACTIVIDADES ATENDIDAS POR JUECES CALIFICADORES			
DETENIDOS	0		236
ARRESTOS	0		111
PAGO DE MULTAS	0		84
TOTAL	0		431
ASESORÍAS JURÍDICAS A LA CIUDADANÍA			TOTAL POR ÁREA
DESPACHO DE LA DIRECCIÓN			15
SUBDIRECCIÓN ADMINISTRATIVA			17
SUBDIRECCIÓN DE LO CONTENCIOSO Y AMPARO			38
SUBDIRECCIÓN DE ASUNTOS LABORALES			75
SUBDIRECCIÓN DE ANÁLISIS JURÍDICO			23
AUDIENCIAS PÚBLICAS CON EL PRESIDENTE		10	10
BRIGADAS COMUNITARIAS "CENTRO CONTIGO"			102
TOTAL			280
ACTIVIDADES DEL PATRIMONIO MUNICIPAL			
CONVENIOS Y ACUERDOS INTERINSTITUCIONALES			0
DONACIONES POR EL MUNICIPIO			0
DONACIONES A FAVOR DEL MUNICIPIO			0
ADQUISICIÓN DE PREDIO			0
REGULARIZACIÓN DE INMUEBLES MUNICIPALES			0
REGULARIZACIÓN DE PREDIOS DEL FUNDO LEGAL A PARTICULARES	EN TRÁMITE 487	EN CABILDO 109	PROCESO DE INSCRIPCIÓN 13
TOTAL			

DIRECCIÓN DE ATENCIÓN CIUDADANA



Primer Trimestre (Enero – Marzo – 2016)

Indicadores de gestión

Enero

DESDE: 01.Ene.2016 HASTA: 31.Ene.2016									
DIRECCIÓN / COORDINACIÓN	TOTAL	SUPERVISADO	NO PROCEDE	DEPENDENCIA EXTERNA	EN PROCESO	GESTIÓN / TRAMITE INTERNO	RESUELTOS	ORDEN DE TRABAJO	RECIBIDOS
SERVICIOS MUNICIPALES	377		49		39	3	274	12	
COORDINACION DE ASUNTOS RELIGIOSOS	9		2				7		
SECRETARIA DEL AYUNTAMIENTO	3				3				
DIF MUNICIPAL	52		10	2	26	4	10		
DIRECCION DE ATENCION A LAS MUJERES	42				3	39			
PROTECCION AMBIENTAL Y DESARROLLO SUSTENTABLE	45		5	6	5	5	23		1
FINANZAS	5					4	1		
INMUDEC	8		1		7				
DECUR	4			2			2		
DIRECCION DE ADMINISTRACION	156		5		1	150			
DEPENDENCIA DE GOBIERNO DEL ESTADO	4				4				
JURIDICO	20					20			
UNIDAD DE PROTECCION CIVIL	3					2		1	
DIRECCION DE DESARROLLO	530				530				
SAS	693	4	10		134		533	12	
COORDINACION DE DELEGADOS	6			1		5			
PRESIDENCIA	44				18	14	12		
COORDINACION DE FISCALIZACION	40		4	3		26	7		
OBRAS PUBLICAS	500	40	44	4	30	322	60		
FOMENTO ECONOMICO Y TURISMO	20				1	2	17		
COORDINACION DE SALUD	5						5		
TOTAL	2566	44	130	18	801	596	951	25	1
PORCENTAJE	100.00%	1.71%	5.07%	0.70%	31.22%	23.23%	37.06%	0.97%	2.27%

UBICACIÓN DE LA DEPENDENCIA

PROLONGACIÓN DE PASEO TABASCO #1401, TABASCO 2000, C.P. 86000

HORARIO DE ATENCIÓN AL PÚBLICO

LUNES A VIERNES 08:00 A 15:00 HRS.

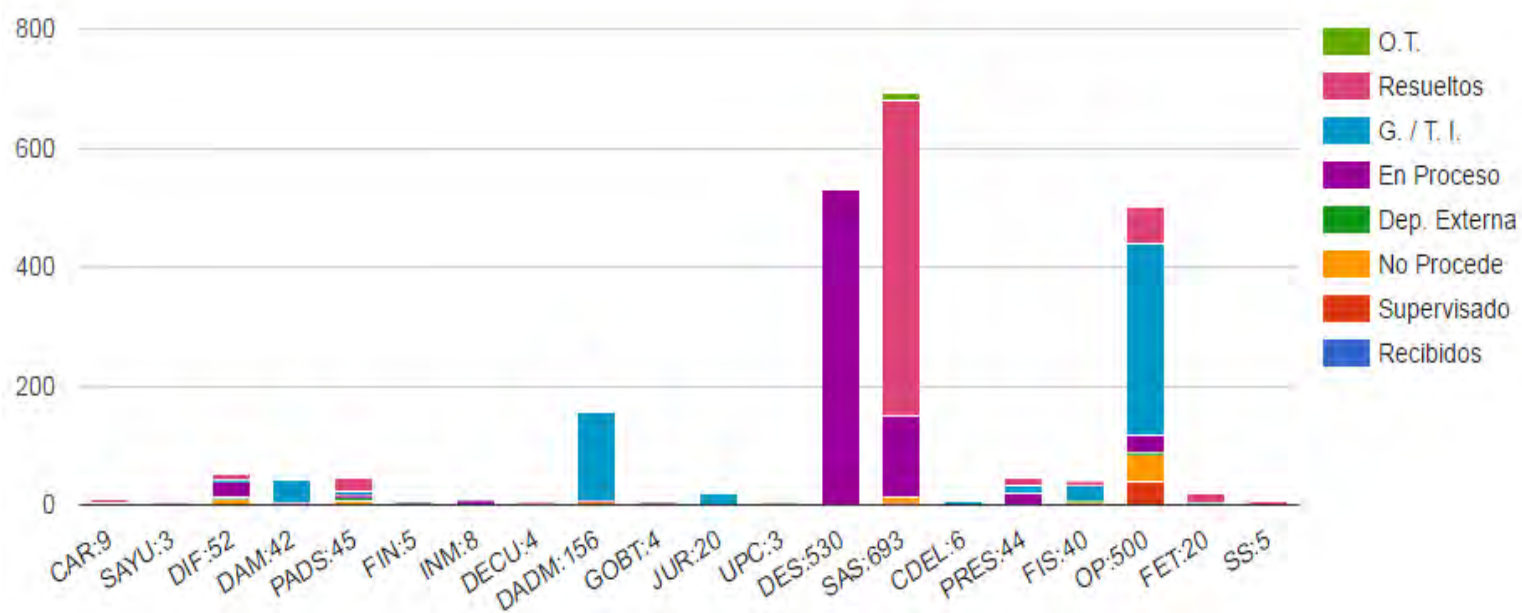


Primer Trimestre (Enero – Marzo – 2016)

Indicadores de gestión

Enero

RESUMEN GENERAL POR DIRECCIÓN / COORDINACIÓN



UBICACIÓN DE LA DEPENDENCIA

PROLONGACIÓN DE PASEO TABASCO #1401, TABASCO 2000, C.P. 86000

HORARIO DE ATENCIÓN AL PÚBLICO

LUNES A VIERNES 08:00 A 15:00 HRS.



Primer Trimestre (Enero – Marzo – 2016)

Indicadores de gestión

Febrero

DESDE: 01.Feb.2016 HASTA: 29.Feb.2016									
DIRECCIÓN / COORDINACIÓN	TOTAL	SUPERVISADO	NO PROCEDE	DEPENDENCIA EXTERNA	EN PROCESO	GESTIÓN / TRAMITE INTERNO	RESUELTOS	ORDEN DE TRABAJO	RECIBIDOS
COORDINACION DE ASUNTOS RELIGIOSOS	11		2		1		8		
SECRETARIA DEL AYUNTAMIENTO	1				1				
COORDINACION DE FISCALIZACION	37		13			13	11		
DIRECCION DE ADMINISTRACION	49		11		2	35	1		
DIF MUNICIPAL	39		13		20		6		
PRESIDENCIA	7				6		1		
COORDINACION DE DELEGADOS	2				2				
DECUR	28			3	15	1	9		
DIRECCION DE DESARROLLO	1032				1031		1		
DEPENDENCIA DE GOBIERNO DEL ESTADO	2				2				
SERVICIOS MUNICIPALES	443		74	2	51	3	310	3	
JURIDICO	11					11			
PROTECCION AMBIENTAL Y DESARROLLO SUSTENTABLE	51	1	18	2	8	4	16		2
OBRAS PUBLICAS	480	259	34		35	114	38		
INMUDEC	8				8				
UNIDAD DE PROTECCION CIVIL	5		5						
COORDINACION DE SALUD	52			2		40	10		
FINANZAS	3					3			
FOMENTO ECONOMICO Y TURISMO	54				11		43		
DIRECCION DE ATENCION A LAS MUJERES	37				6	31			
SAS	717	9	8		180	1	463	56	
TOTAL	3069	269	178	9	1379	256	917	59	2
PORCENTAJE	100.00%	8.77%	5.80%	0.29%	44.93%	8.34%	29.88%	1.92%	0.74%

UBICACIÓN DE LA DEPENDENCIA

PROLONGACIÓN DE PASEO TABASCO #1401, TABASCO 2000, C.P. 86000

HORARIO DE ATENCIÓN AL PÚBLICO

LUNES A VIERNES 08:00 A 15:00 HRS.

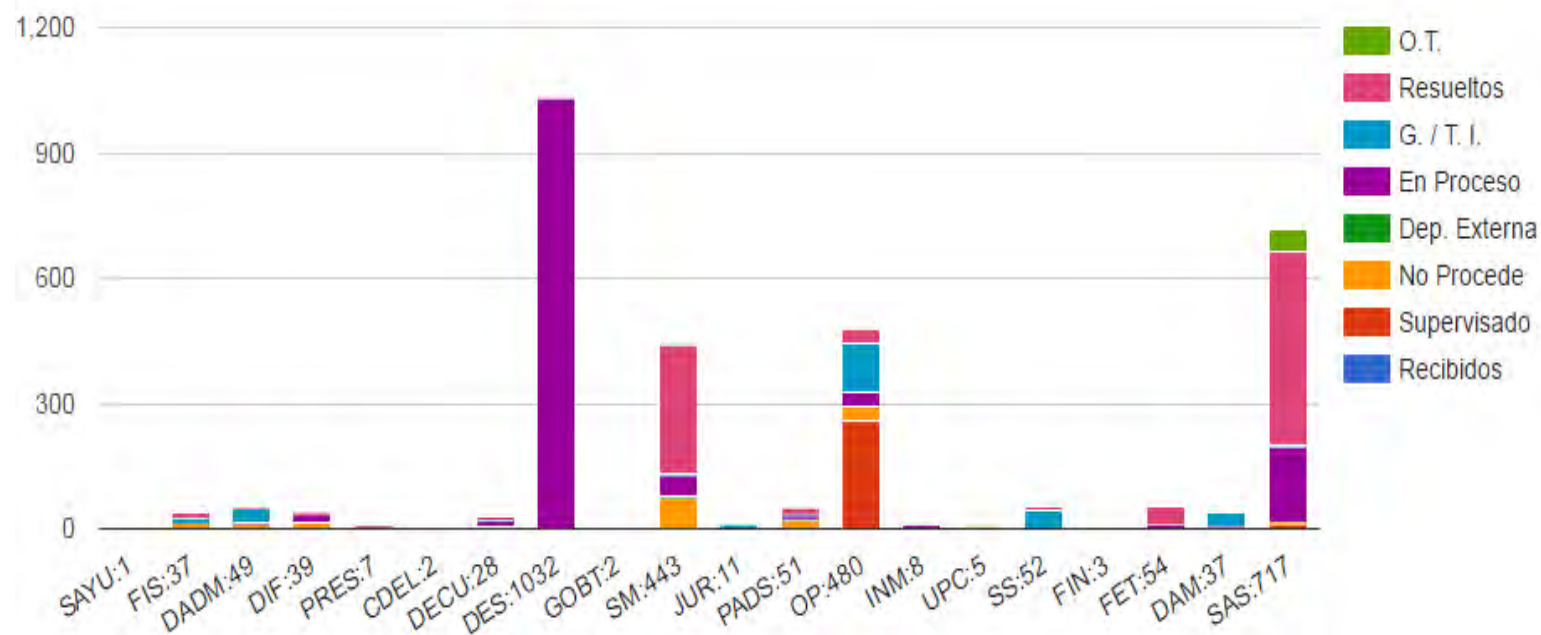


Primer Trimestre (Enero – Marzo – 2016)

Indicadores de gestión

febrero

RESUMEN GENERAL POR DIRECCIÓN / COORDINACIÓN



UBICACIÓN DE LA DEPENDENCIA

PROLONGACIÓN DE PASEO TABASCO #1401, TABASCO 2000, C.P. 86000

HORARIO DE ATENCIÓN AL PÚBLICO

LUNES A VIERNES 08:00 A 15:00 HRS.



Primer Trimestre (Enero – Marzo – 2016)

Indicadores de gestión

Marzo

DESDE: 01.Mar.2016 HASTA: 30.Mar.2016									
DIRECCIÓN / COORDINACIÓN	TOTAL	SUPERVISADO	NO PROCEDE	DEPENDENCIA EXTERNA	EN PROCESO	GESTIÓN / TRAMITE INTERNO	RESUELTOS	ORDEN DE TRABAJO	RECIBIDOS
JURIDICO	6				3	2	1		
DEPENDENCIA DE GOBIERNO DEL ESTADO	1				1				
DIRECCION DE ATENCION A LAS MUJERES	34				4	8	22		
COORDINACION DE SALUD	15			4	3	2	6		
UNIDAD DE PROTECCION CIVIL	3				3				
INMUDEC	7				7				
OBRAS PUBLICAS	345	106	2		64	4	169		
DIF MUNICIPAL	61		9	1	42		9		
COORDINACION DE FISCALIZACION	42		14		6	4	15		3
PROTECCION AMBIENTAL Y DESARROLLO SUSTENTABLE	18				3	8	5		2
COORDINACION DE ASUNTOS RELIGIOSOS	9		2		2		5		
FINANZAS	7		1			3	3		
PRESIDENCIA	8				8				
SECRETARIA DEL AYUNTAMIENTO	2				2				
DIRECCION DE DESARROLLO	1072				1010		62		
SAS	607	5	1		98	1	205	297	
FOMENTO ECONOMICO Y TURISMO	61				26		33		2
DIRECCION DE ADMINISTRACION	63		4	2	6	38	13		
DECUR	11				7		4		
SERVICIOS MUNICIPALES	284		16		110	19	137	1	1
TOTAL	2656	111	49	7	1405	89	689	298	8
PORCENTAJE	100.00%	4.18%	1.84%	0.26%	52.90%	3.35%	25.94%	11.22%	7.21%

UBICACIÓN DE LA DEPENDENCIA

PROLONGACIÓN DE PASEO TABASCO #1401, TABASCO 2000, C.P. 86000

HORARIO DE ATENCIÓN AL PÚBLICO

LUNES A VIERNES 08:00 A 15:00 HRS.

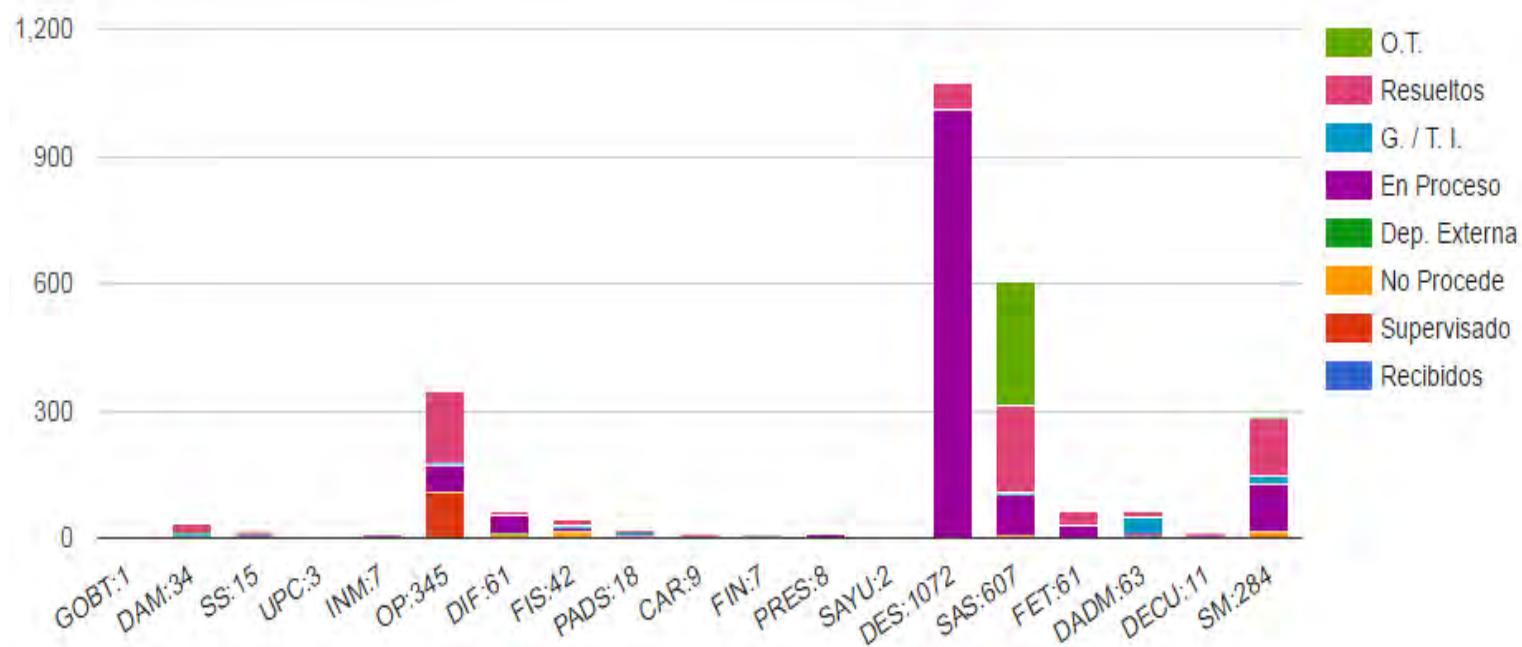


Primer Trimestre (Enero – Marzo – 2016)

Indicadores de gestión

Marzo

RESUMEN GENERAL POR DIRECCION / COORDINACION



UBICACIÓN DE LA DEPENDENCIA

PROLONGACIÓN DE PASEO TABASCO #1401, TABASCO 2000, C.P. 86000

HORARIO DE ATENCIÓN AL PÚBLICO

LUNES A VIERNES 08:00 A 15:00 HRS.

DIRECCIÓN DE ATENCIÓN A LAS MUJERES



CONCENTRADO DE PERSONAS QUE ASISTEN A LA DIRECCIÓN DE ATENCIÓN A LAS MUJERES DURANTE EL PRIMER TRIMESTRE DEL 2016

ÁREAS	TOTAL	%
ÁREA JURIDICA		
Pensión alimenticia	8	2
Divorcio Voluntario	40	10
Divorcio Necesario	14	4
Reconocimiento de Paternidad	2	1
Violencia Familiar	3	1
Asesoría Legal	31	8
SUBTOTAL	98	26
AREA PSICOLOGICA		
Violencia Familiar	7	2
Desintegración Familiar	20	5
Problemas de conducta	8	2
Conflictos de Pareja	55	15
Intento o ideación suicida	0	0
Adicciones	1	0
Otros (Ansiedad, estrés, baja autoestima, depresión)	24	6
SUBTOTAL	115	30
ATENCIÓN CIUDADANA		
Información general	168	44
SUBTOTAL	168	44
TOTAL	381	100



DIF

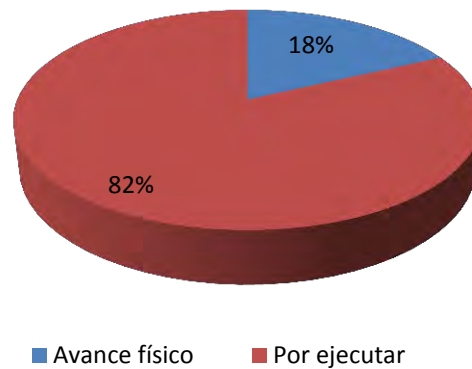
MUNICIPAL



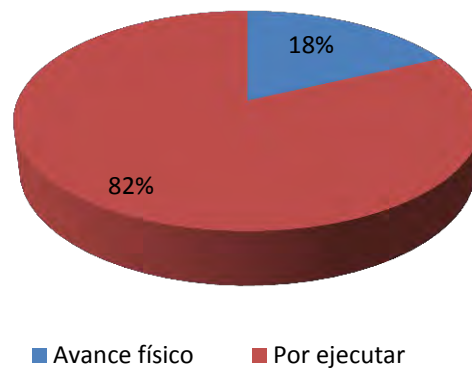
INDICADORES DE GESTIÓN

Apoyo al Empleo

00082 Gastos de operación del programa de capacitación laboral (Cd Villahermosa)



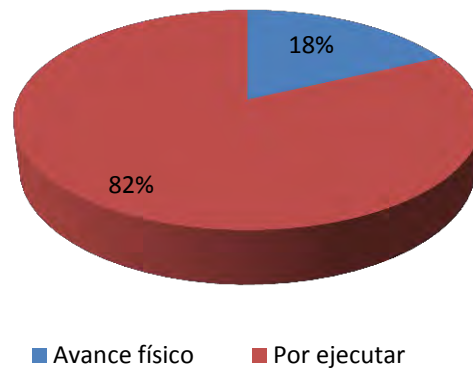
00083 Gastos de operación del programa de capacitación laboral (Villa Luis Gil Pérez)



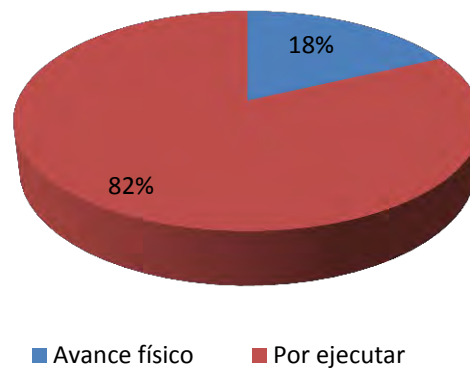
INDICADORES DE GESTIÓN

Apoyo al Empleo

00084 Gastos de operación del programa de capacitación laboral (Villa Parrilla)



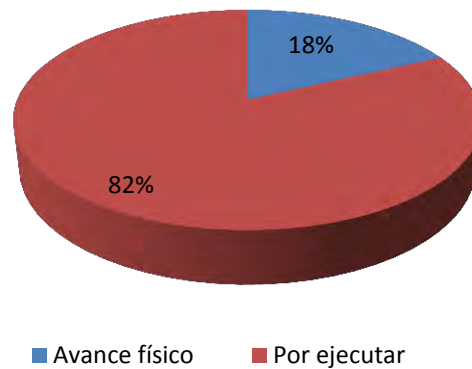
00085 Gastos de operación del programa de capacitación laboral (Villa Tamulte de las Sabanas)



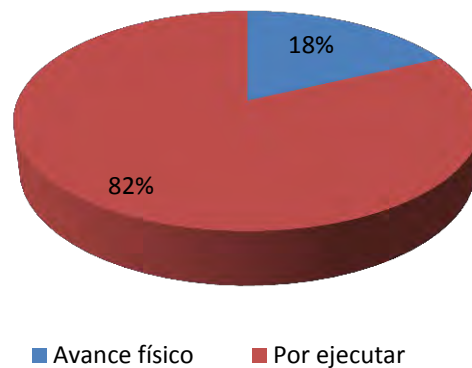
INDICADORES DE GESTIÓN

Apoyo al Empleo

00086 Gastos de operación del Programa de Capacitación Laboral (Villa Macultepec)

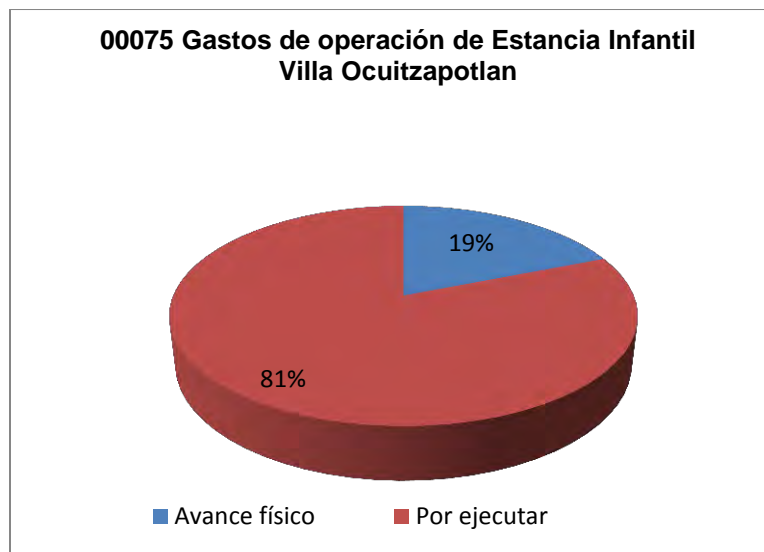
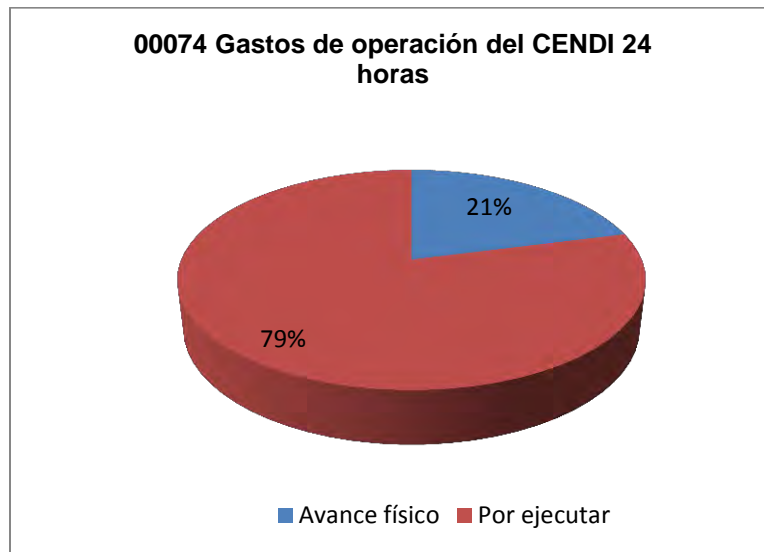


087 Gastos de operación del programa de capacitación laboral (Villa Ocuitzapotlan)



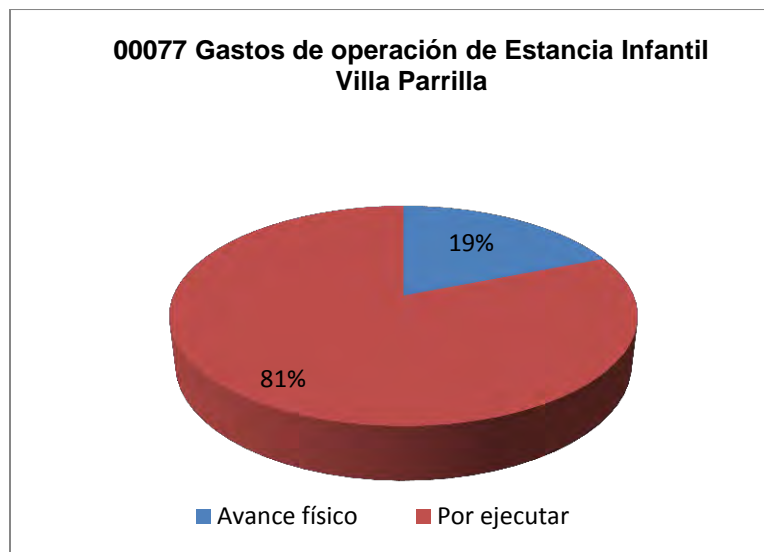
INDICADORES DE GESTIÓN

Asistencia Social y Atención a Grupos Vulnerables



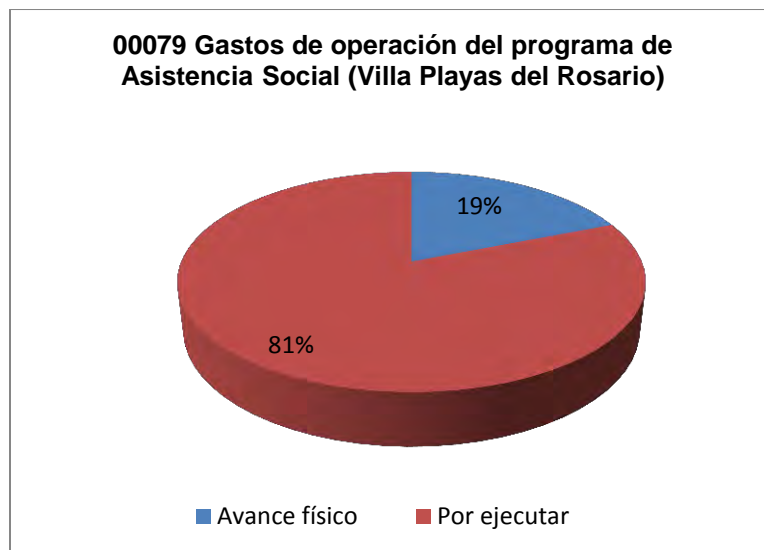
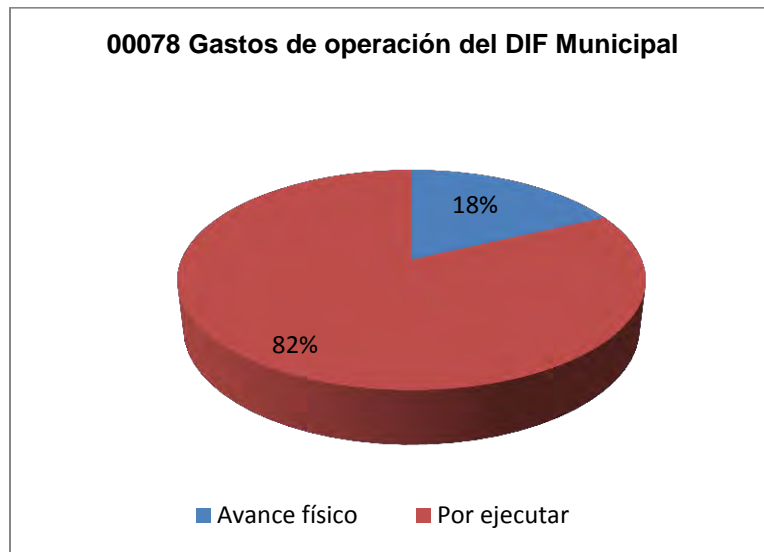
INDICADORES DE GESTIÓN

Asistencia Social y Atención a Grupos Vulnerables



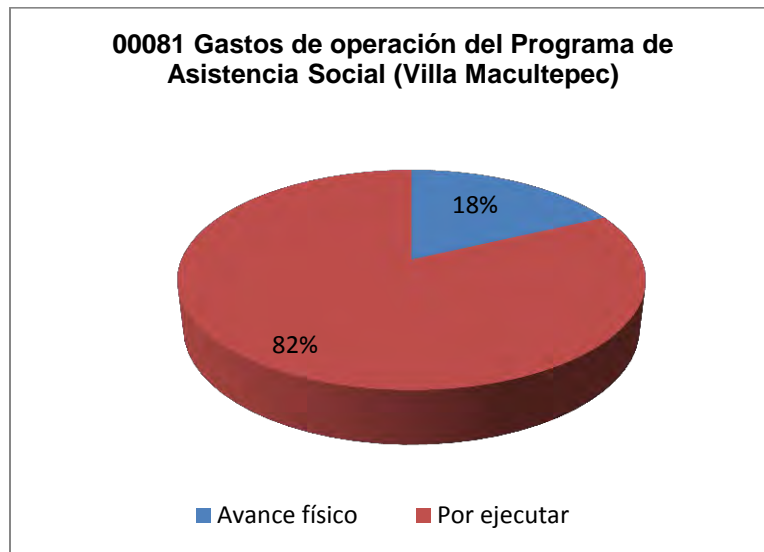
INDICADORES DE GESTIÓN

Asistencia Social y Atención a Grupos Vulnerables



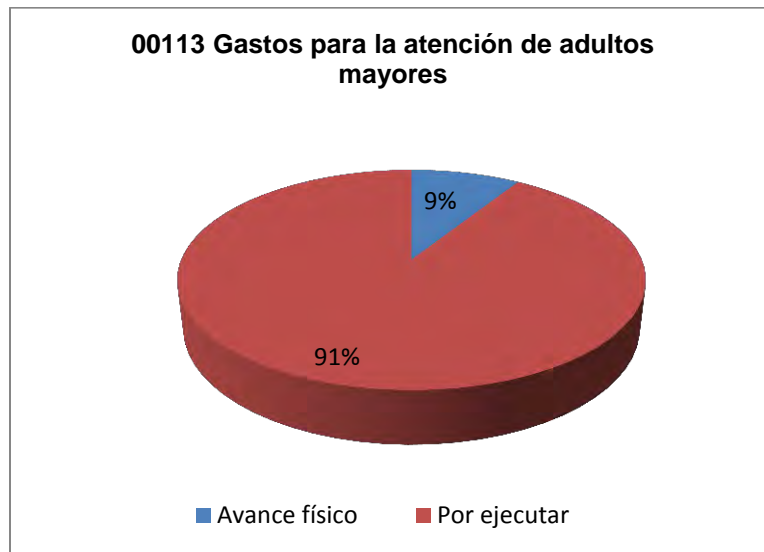
INDICADORES DE GESTIÓN

Asistencia Social y Atención a Grupos Vulnerables



INDICADORES DE GESTIÓN

Asistencia Social y Atención a Grupos Vulnerables



COORDINACIÓN GENERAL DE SERVICIOS MUNICIPALES



INDICADORES DE GESTIÓN. ARTICULO 10, FRACCIÓN I, INCISO C), NUMERAL 10
FRACCIÓN III.

PERIODO ENERO, FEBRERO, MARZO.

ALUMBRADO PUBLICO.

ACTIVIDAD	ENERO	FEBRERO	MARZO	U.M.
INSTALACION DE LUMINARIAS	79	79	1,060	PZAS
REHABILITACION DE LUMINARIAS Y REFLECTORES	1,490	1,780	930	PZAS
REPOSICION DE FOCOS	950	1,197	548	PZAS
REPOSICION DE BALASTROS	413	623	324	PZAS
REPOSICION DE FOTOCELDA	545	669	762	PZAS
INSTALACION DE CABLEADO	3,241	3,770	3,356	MTS.
REPOSICION DE BRAZOS METALICOS	11	11	26	PZAS
INSTALACION DE POSTES REHABILITADOS		32	18	
DESMANTELAMIENTO Y RETIRO DE POSTES				
REPARACION DE CIRCUITOS	156	117	81	ACCIONES
DESMONTAJES DE TRANSFORMADORES				
INSTALACION DE TRANSFORMADORES				
MANTTO DE LUMINARIAS	112	173	57	PZAS
INSTALACION DE CONECTORES	337	318	244	PZAS
INSTALACION DE BASES PARA FOTOCELDA	119	124	205	PZAS
INSTALACION DE SOQUETS	49	108	18	PZAS
PINTURA DE POSTES				

**COORDINACIÓN GENERAL DE
SERVICIOS MUNICIPALES**



LIMPIA

ACTIVIDAD	ENERO	FEBRERO	MARZO	U.M.
BARRIDO MANUAL CUADRILLAS	494.92	473.85	415.15	KML
DESPOLVE CON CUADRILLAS MOVILES	125.52	329.05	242.75	KM2
DESPAPELE CON CUADRILLAS MOVILES	251.65	225.05	209.3	KM2
BARRIDO MECANICO				
CHAPEO MANUAL	4,001.80	14,100	1,801.3	M2
OTRAS ACCIONES ARENILLA DE BARRIDO MOVIL	102,150	73,310	567,57	KG
OTRAS ACCIONES BASURA EN TONELADAS (DE BARRIDO MOVIL Y RECOLECCION)	237,310	295,497	561,052	KG
DESCACHARRIZACION	24	38.5	29.5	TON
NOTIFICACIONES DE LOTES BALDIOS	90	17		VISITAS
INFRACCIONES	2	2		MULTAS
VIAJES DE RECOLECTORES AL CENTRO DE TRANSFERENCIA	3,052	2,989	3,065	VIAJES

PANTEONES

ACTIVIDAD	ENERO	FEBRERO	MARZO	U.M
APLICACIÓN DE HERBICIDA	1,280	640	13,295	M2
BARRIDO DE CALLES Y PASILLOS	13,894	14,558	9,820	M2
CHAPEO MANUAL	11,305	4,048	7,676	M2
DERRIBO DE ARBOLES				
DESMORRE	2	19	1	PZAS
LIMPIEZA DE CAPILLAS	59	35	43	PZAS
LIMPIEZA DE PILETAS	5	4	3	PZAS
RECOLECCION DE BASURA	10,919	12,050	24,690	KILOS
RECOLECCION DE ESCOMBRO	300	4,270	3,565	KILOS
REHABILITACION DE PASILLOS	19	326	89	ACCION
CALEO DE ARBOLES				
CALEO DE BARDA				
EXHUMACION	33	28	18	PZAS
INHUMACION	75	79	60	PZAS
INHUMACION DE CENIZAS	1	3	2	PZAS
REINHUMACION	2	4	3	PZAS

PARQUES, JARDINES, FUENTES Y MONUMENTOS.

ACTIVIDAD	ENERO	FEBRERO	MARZO	U.M
CHAPEO	382,600	358,500	235,800	M2
PODA DE ARBOLES	15	33	36	PZAS
DERRIBO DE ARBOLES	39	59	28	PZAS
DESMORRE DE ARBOLES	451	456	235	PZAS
DESHIERVE DE PLANTAS	17	1	2	JARDINERAS
LIMPIEZA DE FUENTES	5	7	9	PIEZAS
CALEO DE ARBOLES				
PINTURA Y HERRERIA	21	13	14	ACCIONES
RECOLECCION DE BASURA	531	486	190	TONS
PIPAS DE AGUA	80	54	42	VIAJES

MERCADOS

ACTIVIDAD	ENERO	FEBRERO	MARZO	U.M.
DESMORRE DE ARBOL		2		PIEZAS
LIMPIEZA DE LAMPARAS				
LIMPIEZA DE LOSA		365		M2
LIMPIEZA DE REJILLAS	9			PZAS
LIMPIEZA DE PAREDES				
LIMPIEZA DE TECHOS	360			M2
LIMPIEZA DE DEPOSITOS DE BASURA	3,900	480	3,260	KILOS
APLICACIÓN DE PINTURA A HERRERIA				
DESAZOLVE DE REGISTROS	85		83	PIEZAS
RECOLECCION DE BASURA	585,825	9,205	445,179	KILOS
ALZADO DE REGISTROS				
BARRENADO DE REGISTROS	18		10	PIEZAS
APLICACIÓN DE PINTURA A PAREDES				
DESCACHARRIZACION POR LOCAL			275	KILOS

UNIDAD DE ATENCION A ESPACIOS TRANSFERIDOS

ACTIVIDAD	ENERO	FEBRERO	MARZO	U.M.
CHAPEO DE AREAS VERDES	28,200	21,500	44,750	M2
PODA DE ISORAS		110		ML
LAVADO CON HIDROLAVADORA		493	180	M2
RECOLECCION DE BASURA		43	1,331	
DESMORRE DE ARBOLES	3	35	7	PZAS
CHAPEO CON TRACTOR	15,000	28,700	12,300	M2
REHABILITACION Y CAMBIO DE LUMINARIAS FUNDIDAS	3	71	31	PZAS
CAMBIO DE REFLECTOR DE 100 WATTS		3		PZAS
TRABAJOS DE HERRERIA	80	7		ACCIONES

DIRECCIÓN DE EDUCACIÓN, CULTURA Y RECREACIÓN



H. AYUNTAMIENTO
CONSTITUCIONAL DE CENTRO
VILLAHERMOSA, TAB. MÉX.



Dirección de Educación, Cultura y Recreación

Indicadores de gestión de DECUR Inciso C) Numeral 10 fracc III (Enero - Marzo)

Centro Cultural Villahermosa				
Salas de Exposición	ENERO	FEBRERO	MARZO	Total
Número de exposiciones	1	2	1	4
Exposición en pasillos	0	1	1	2
Número de visitantes	897	1,439	2,342	4,678

Centro Cultural Villahermosa				
Teatro de cámara	ENERO	FEBRERO	MARZO	Total
Número de eventos	6	9	14	29
Número de visitantes	368	567	754	1,689

Centro Cultural Villahermosa				
Cafetería Alicia Delaval	ENERO	FEBRERO	MARZO	Total
Número de eventos	3	6	5	14
Número de visitantes	148	406	315	869



H. AYUNTAMIENTO
CONSTITUCIONAL DE CENTRO
VILLAHERMOSA, TAB. MÉX.



Dirección de Educación, Cultura y Recreación

Indicadores de gestión de DECUR Inciso C) Numeral 10 fracc III (Enero - Marzo)

Verbenas Populares				
Eventos especiales	ENERO	FEBRERO	MARZO	Total
Carnaval Villahermosa	1	11	0	12
Número de visitantes	650	13,736	0	14,386
De San Juan Bautista a Villahermosa Tropical	0	0	7	7
Público beneficiado	0	0	160	160

Marimba Lira de la Ciudad de Villahermosa				
Marimba lira	ENERO	FEBRERO	MARZO	Total
Numero de eventos	15	7	9	31
Público beneficiado	1,090	580	770	2,440



Talleres Artísticos Comunitarios				
Talleres Artísticos Comunitarios*	ENERO	FEBRERO	MARZO	Total
Comunidades atendidas	13	13	13	13
Alumnos beneficiados	1050	1250	1400	1400
Muestras pedagógicas	0	0	0	0
Público beneficiado	0	0	0	0

- Los talleres Artísticos Comunitarios desaparecerán porque la Dirección de Programación no reporta presupuesto para esta actividad, informa el subdirector administrativo de la DECUR.

Shishero show Ricardo Rafael				
Shishero show Ricardo Rafael	ENERO	FEBRERO	MARZO	Total
Número de eventos	0	3	0	3
Público beneficiado	0	350	0	350



**Indicadores de gestión de DECUR
Inciso C) Numeral 10 fracc III
(Enero - Marzo)**

Compañía de Danza Folklorica de la Ciudad de Villahermosa				
Cía. de Danza	ENERO	FEBRERO	MARZO	Total
Presentaciones de gala	0	0	0	0
Publico beneficiado	0	0	0	0
Actuaciones por invitación	0	0	0	0
Publico beneficiado	0	0	0	0
Capacitación con el Mtro. Sergio Argüello, de Tamaulipas	0	0	15	15
Alumnos beneficiados	0	0	56	56
Taller coreográfico				
Actuaciones por invitación	0	0	1	520
Publico beneficiado	0	0	520	520
Talleres Artísticos de la Compañía de Danza	5	5	5	5
Público beneficiado	160	160	160	160



Actividades que se realizan en las bibliotecas del Municipio de Centro
Inciso C) Numeral 10 Fracción III
ENERO_2016

DIRECCIÓN DE EDUCACIÓN, CULTURA Y RECREACIÓN
 RED MUNICIPAL DE BIBLIOTECAS

No	Bibliotecas	Dirección	Circulo de lectura		Club de lectores		Asesoría de tarea		Biblioteca movil		La hora del cento		La hora de la investigación		Manualidades o taller		Cine club		Juegos tradicionales		Otro		Otro		Visita guiada		
			Seccion es	Asisten tes	Seccion es	Asisten tes	Seccion es	Asisten tes	Seccion es	Asisten tes	Seccion es	Asisten tes	Seccion es	Asisten tes	Seccion es	Asisten tes	Seccion es	Asisten tes	Seccion es	Asisten tes	Seccion es	Asisten tes	Seccion es	Asisten tes	Seccion es	Asisten tes	Seccion es
1	Crnel. Gregorio Méndez Magaña	Col . Atasta	5	30	0	0	0	0	0	0	0	0	0	0	0	0	4	80	0	0	0	0	0	0	0	0	0
2	José Carlos Becerra	Col. La Manga II	1	5	2	23	0	0	0	0	1	6	2	18	0	0	2	23	0	0	0	0	3	9	2	30	
3	Florentino Bolio Escalante	Villa Luis Gil Pérez	3	8	0	0	6	12	0	0	2	10	0	0	0	0	2	9	0	0	0	0	0	0	0	0	
4	Mario Jesús Evia	Villa Macultepec	34	148	0	0	56	444	0	0	45	307	42	278	3	16	1	15	39	229	0	0	0	0	0	0	
5	Manuel García Marín	Villa Ocuilzapotlan	9	91	0	0	17	271	0	0	13	112	13	230	0	0	0	0	0	0	0	0	0	0	0	0	
6	Eduardo Alday Hernández	Villa Playas del Rosario	3	32	0	0	2	39	0	0	4	28	10	23	0	0	0	0	0	0	0	0	0	0	0	0	
7	José N. Rovirosa	Villa Pueblo Nuevo de las Raíces	1	18	1	13	3	22	2	63	0	0	0	0	0	0	0	0	0	0	0	0	0	0	0	0	
8	José G. Asmitia	R/a. Rovirosa, T. S.	37	466	0	0	38	470	0	0	1	25	2	53	0	0	5	98	0	0	0	0	0	0	2	28	
9	Uldarico Canto Pino	Col. José María Pino Suarez	0	0	0	0	9	21	0	0	0	0	0	0	0	0	0	0	0	0	0	0	0	0	0	0	
10	Edelmira Trujeque Aguilar	Poblado: Dos Montes	3	14	0	0	4	12	0	0	7	31	0	0	0	0	0	0	0	0	0	0	0	0	0	0	
11	Jaime Torres Bodet	R/a Estancia	5	12	14	72	11	52	0	0	12	43	2	66	0	0	0	0	9	22	0	0	0	0	0	0	
12	Filemon León Vidal	Villa Parrilla	10	62	5	23	9	26	0	0	7	28	6	16	6	28	0	0	7	24	7	35	5	143	5	85	
13	Juan de Grijalva	R/a. Acachapan y Colmena 3ra.	0	0	0	0	0	0	0	0	0	0	0	0	0	0	0	0	0	0	0	0	0	0	0	0	
14	QFB. Andrés Granier Melo	R/a. Platano y Cacao 2da.	8	60	4	27	7	9	0	0	4	31	4	29	7	51	0	0	7	49	5	37	0	0	2	18	
15	Carlos A. Madrazo	R/a.Aztlan 2ª Secc.	0	0	0	0	0	0	0	0	0	0	0	0	0	0	0	0	0	0	0	0	0	0	0	0	
16	Josefina May de la Cruz	R/a. Buena Vista, Rio nuevo 1ra.	14	140	3	12	0	0	0	0	1	12	21	162	0	0	0	0	0	0	0	0	0	0	0	0	
17	Rosario Ma. Gutierrez Eskildsen	R/a. Rio Viejo 1ra.	11	250	0	0	7	26	0	0	1	177	9	199	5	111	0	0	0	0	0	0	0	0	3	68	
18	Pablo L. Sidar	Pablo L. Sidar	0	0	0	0	0	0	0	0	0	0	0	0	0	0	0	0	0	0	0	0	0	0	0	0	
19	Carlos Pellicer Cámara	R/a. Medellín y Madero 4ta.	3	26	0	0	5	6	0	0	1	5	0	0	0	0	0	0	0	0	1	0	0	0	0	0	
20	Andrés Iduarte	R/a. Jolochero 2da.									CERRADA POR FALTA DE REHABILITACION																
21	Carlos Pellicer Cámara	R/a. Aniceto, T. S.	9	19	0	0	6	14	0	0	4	10	4	11	0	0	0	0	4	8	3	6	0	0	0	0	
22	José Vasconcelos	R/a. Tocoal, T.S	4	34	4	36	20	107	0	0	4	37	4	38	2	19	0	0	2	19	0	0	0	0	4	100	



Actividades que se realizan en las bibliotecas del Municipio de Centro

Inciso C) Numeral 10 Fracción III

ENERO_2016

DIRECCIÓN DE EDUCACIÓN, CULTURA Y RECREACIÓN
RED MUNICIPAL DE BIBLIOTECAS

No	Bibliotecas	Dirección	Circulo de lectura		Club de lectores		Asesoría de tarea		Biblioteca movil		La hora del cento		La hora de la investigación		Manualidades o taller		Cine club		Juegos tradicionales		Otro		Otro		Visita guiada	
			Seccion es	Asisten tes	Seccion es	Asisten tes	Seccion es	Asisten tes	Seccion es	Asisten tes	Seccion es	Asisten tes	Seccion es	Asisten tes	Seccion es	Asisten tes	Seccion es	Asisten tes	Seccion es	Asisten tes	Seccion es	Asisten tes	Seccion es	Asisten tes	Seccion es	Asisten tes
23	José Gorostiza	R/a La Lima	25	106	15	57	28	149	0	0	13	53	9	34	10	36	0	0	18	74	0	0	0	0	0	0
24	Melitón Suarez García	R/a. Guineo 1ra.	3	27	0	0	0	0	0	0	2	19	2	15	0	0	0	0	0	0	0	0	0	0	1	30
25	José Vasconcelos	R/a. González 3ra									CERRADA POR FALTA DE REHABILITACION															
26	Josefa Ortiz de Domínguez	R/a. Torno Largo 3ra	0	0	0	0	0	0	0	0	0	0	0	0	0	0	0	0	0	0	0	0	0	0	0	0
TOTAL			188	1548	48	263	228	1680	2	63	122	934	130	1172	33	261	14	225	86	425	16	78	8	152	19	359

No	Bibliotecas	Dirección	Circulo de lectura		Club de lectores		Asesoría de tarea		Biblioteca movil		La hora del cuento		La hora de la investigación		Manualidades o taller		Cine club		Juegos tradicionales		Otro		Otro		Visita guiada	
			Seciones	Asistentes	Seciones	Asistentes	Seciones	Asistentes	Seciones	Asistentes	Seciones	Asistentes	Seciones	Asistentes	Seciones	Asistentes	Seciones	Asistentes	Seciones	Asistentes	Seciones	Asistentes	Seciones	Asistentes	Seciones	Asistentes
1	Cnel. Gregorio Méndez Magaña	Col . Atasta	13	64	0	0	11	20	1	65	0	0	0	0	0	0	4	24	0	0	0	0	0	0	1	3
2	José Carlos Becerra	Col. La Manga II	1	7	5	42	0	0	0	0	0	0	0	0	0	0	0	0	0	0	1	4	6	40	16	79
3	Florentino Bolio Escalante	Villa Luis Gil Pérez	2	11	0	0	8	33	0	0	7	26	2	5	0	0	0	0	1	2	0	89	0	0	0	0
4	Mario Jesús Evia	Villa Macultepec	20	115	0	0	68	436	0	0	20	111	48	312	15	93	0	0	34	210	0	0	0	0	0	0
5	Manuel García Marín	Villa Ocultzapotlan	12	111	0	0	15	295	0	0	11	102	13	269	0	0	0	0	3	39	2	24	0	0	0	0
6	Eduardo Alday Hernández	Villa Playas del Rosario	4	24	0	0	10	41	0	0	2	11	2	16	0	0	0	0	1	5	0	0	0	0	0	0
7	José N. Roviroza	Villa Pueblo Nuevo de las	0	0	1	6	136	209	0	0	3	34	2	20	0	0	0	3	0	23	0	0	0	0	0	0
8	José G. Asmitia	R/a. Roviroza, T. S.	19	161	0	0	66	375	0	0	13	108	45	242	4	34	9	204	8	52	13	102	0	0	4	21
9	Uldarico Canto Pino	Col. José María Pino Suarez	3	6	0	0	13	29	0	0	3	7	2	5	2	3	0	0	3	8	0	0	0	0	1	37
10	Edelmira Trujeque Aguilar	Poblado: Dos Montes	6	46	0	0	13	53	0	0	9	75	2	16	0	0	0	0	0	0	6	13	0	0	3	36
11	Jaime Torres Bodet	R/a Estancia	6	37	8	32	15	118	0	0	10	76	15	107	0	0	0	0	8	19	0	0	0	0	1	8
12	Filemon León Vidal	Villa Parrilla	13	50	10	49	9	31	0	0	7	47	7	37	10	54	0	0	6	31	7	115	5	144	6	65
13	Juan de Grijalva	R/a. Acachapan y Colmena 3ra.	1	6	0	0	2	13	0	0	1	12	1	10	0	0	0	0	1	13	0	0	0	0	0	0
14	QFB. Andrés Granier Melo	R/a. Platano y Cacao 2da.	7	48	4	16	8	10	0	0	4	41	4	32	10	67	0	0	10	65	0	0	0	0	2	16
15	Carlos A. Madrazo	R/a. Aztlan 2ª Secc.	0	0	0	0	3	23	0	0	1	10	0	0	0	0	0	0	0	0	1	12	0	0	0	0

No	Bibliotecas	Dirección	Circulo de lectura		Club de lectores		Asesoría de tarea		Biblioteca movil		La hora del cuento		La hora de la investigación		Manualidades o taller		Cine club		Juegos tradicionales		Otro		Otro		Visita guiada		
			Seciones	Asistentes	Seciones	Asistentes	Seciones	Asistentes	Seciones	Asistentes	Seciones	Asistentes	Seciones	Asistentes	Seciones	Asistentes	Seciones	Asistentes	Seciones	Asistentes	Seciones	Asistentes	Seciones	Asistentes	Seciones	Asistentes	Seciones
16	Josefina May de la Cruz	R/a. Buena Vista, Rio nuevo 1ra	21	1666	4	17	3	5	0	0	14	112	0	0	0	0	0	0	0	0	0	0	0	0	0	1	15
17	Rosario Ma. Gutierrez Eskildsen	R/a. Rio Viejo 1ra.	5	45	0	0	0	0	0	0	5	57	2	20	0	0	0	0	0	0	0	0	0	0	0	0	0
18	Pablo L. Sidar	Pablo L. Sidar	2	13	0	0	1	5	0	0	2	11	1	7	0	0	0	0	0	0	0	0	0	0	0	0	0
19	Carlos Pellicer Cámara	R/a. Medellín y Madero 4ta.	4	36	1	9	1	6	0	0	3	16	1	6	0	0	0	0	0	0	1	2	0	0	0	0	0
20	Andrés Iduarte	R/a. Jolochero 2da.	CERRADA POR FALTA DE REHABILITACION																								
21	Carlos Pellicer Cámara	R/a. Aniceto, T. S.	5	18	2	15	14	25	0	0	8	18	17	31	0	0	0	0	2	14	0	0	0	0	1	34	
22	José Vasconcelos	R/a. Tocoal, T.S	4	37	4	48	20	114	0	0	4	39	4	40	2	18	0	0	2	23	0	0	0	0	1	35	
23	José Gorostiza	R/a La Lima	14	76	11	47	20	38	0	0	9	43	17	32	12	29	0	0	4	16	0	0	0	0	1	23	
24	Melitón Suarez García	R/a. Guineo 1ra.	3	30	0	0	0	0	0	0	3	30	3	23	0	0	0	0	0	0	0	0	0	0	1	35	
25	José Vasconcelos	R/a. González 3ra	CERRADA POR FALTA DE REHABILITACION																								
26	Josefa Ortiz de Domínguez	R/a. Torno Largo 3ra	2	7	0	0	3	8	0	0	2	11	15	15	0	0	0	0	0	0	0	0	0	0	2	25	
		TOTAL=	167	2614	50	281	439	1887	1	65	141	997	203	1245	55	298	13	231	83	520	31	361	11	184	41	432	

No	Bibliotecas	Dirección	Círculo de lectura		Club de lectores		Asesoría de tarea		Biblioteca móvil		La hora del cuento		La hora de la investigación		Manualidades o taller		Cine club		Juegos tradicionales		Otro		Otro		Visita guiada		
			Secciones	Asistentes	Secciones	Asistentes	Secciones	Asistentes	Secciones	Asistentes	Secciones	Asistentes	Secciones	Asistentes	Secciones	Asistentes	Secciones	Asistentes	Secciones	Asistentes	Secciones	Asistentes	Secciones	Asistentes	Secciones	Asistentes	Secciones
1	Crnel. Gregorio Méndez Magaña	Col. Atasta	13	64	0	0	11	20	1	72	0	0	0	0	0	0	4	24	0	0	0	0	0	0	1	3	
2	José Carlos Becerra	Col. La Manga II	1	5	2	12	1	5	0	0	2	10	0	0	3	15	0	0	1	9	0	0	2	12	1	12	
3	Florentino Bolio Escalante	Villa Luis Gil Pérez	3	8	0	0	7	34	0	0	1	3	1	4	0	0	4	27	1	4	1	8	0	0	0	0	
4	Mario Jesús Evia	Villa Macultepec	16	115	3	16	44	548	0	0	18	134	41	290	27	149	0	0	40	203	0	0	0	0	0	0	
5	Manuel García Marín	Villa Ocuilzapotlan	10	106	0	0	11	248	0	0	10	114	13	292	0	0	0	0	6	76	0	0	0	0	0	0	
6	Eduardo Alday Hernández	Villa Playas del Rosario	2	12	0	0	6	21	0	0	1	8	1	9	0	0	0	0	0	0	0	0	0	0	0	0	
7	José N. Rovirosa	Villa Pueblo Nuevo de las Raíces	0	0	0	0	102	173	0	0	3	32	3	28	0	0	0	0	3	33	0	0	0	0	0	0	
8	José G. Asmitia	R/a. Rovirosa, T. S.	31	216	0	0	40	225	0	0	27	199	36	155	14	78	33	471	16	82	10	73	0	0	10	213	
9	Uldarico Canto Pino	Col. José María Pino Suarez	3	6	0	0	13	29	0	0	3	7	2	5	2	3	0	0	3	8	0	0	0	0	1	37	
10	Edelmira Trujeque Aguilar	Poblado: Dos Montes	4	22	0	0	9	36	0	0	6	45	1	12	0	0	0	0	0	0	3	9	0	0	1	12	
11	Jaime Torres Bodet	R/a Estancia	4	23	6	29	12	112	0	0	9	67	10	73	0	0	0	0	6	12	0	0	0	0	1	6	
12	Filemon León Vidal	Villa Parrilla	9	34	8	36	7	22	0	0	5	32	5	23	8	34	0	0	3	20	5	98	3	121	1	26	
13	Juan de Grijalva	R/a. Acachapan y Colmena 3ra.	1	4	0	0	1	12	0	0	1	8	1	6	0	0	0	0	0	0	0	0	0	0	0	0	
14	QFB. Andrés Granier Melo	R/a. Platano y Cacao 2da.	8	36	4	24	9	9	0	0	4	30	4	30	11	61	0	0	9	59	0	0	0	0	2	16	
15	Carlos A. Madrazo	R/a. Aztlán 2ª Secc.	1	4	1	2	1	12	0	0	1	7	0	0	0	0	0	0	0	0	0	1	9	0	0	0	0

No	Bibliotecas	Dirección	Círculo de lectura		Club de lectores		Asesoría de tarea		Biblioteca móvil		La hora del cuento		La hora de la investigación		Manualidades o taller		Cine club		Juegos tradicionales		Otro		Otro		Visita guiada		
			Secciones	Asistentes	Secciones	Asistentes	Secciones	Asistentes	Secciones	Asistentes	Secciones	Asistentes	Secciones	Asistentes	Secciones	Asistentes	Secciones	Asistentes	Secciones	Asistentes	Secciones	Asistentes	Secciones	Asistentes	Secciones	Asistentes	Secciones
16	Josefina May de la Cruz	R/a. Buena Vista, Rio nuevo 1ra.	8	69	2	14	3	7	0	0	15	140	4	45	0	0	0	0	0	0	0	0	0	0	0	2	18
17	Rosario Ma. Gutierrez Eskildsen	R/a. Rio Viejo 1ra.	7	127	0	0	10	29	0	0	4	81	2	40	5	13	0	0	0	0	9	37	0	0	0	0	
18	Pablo L. Sidar	Pablo L. Sidar	3	62	1	15	0	0	0	0	2	42	0	0	0	0	0	0	0	0	0	0	0	0	0	0	
19	Carlos Pellicer Cámara	R/a. Medellín y Madero 4ta.	4	36	1	11	2	10	0	0	1	10	7	12	2	19	0	0	0	0	1	3	0	0	0	0	
20	Andrés Iduarte	R/a. Jolochero 2da.	No esta funcionando, por falta de rehabilitación																								
21	Carlos Pellicer Cámara	R/a. Aniceto, T. S.	3	12	1	10	8	15	0	0	5	12	12	22	0	0	0	0	1	12	0	0	0	0	0	0	
22	José Vasconcelos	R/a. Tocoal, T.S	3	33	3	30	16	96	0	0	4	44	3	32	2	22	0	0	1	11	0	0	0	0	2	56	
23	José Gorostiza	R/a La Lima	10	56	9	35	17	31	0	0	6	23	11	29	9	19	0	0	2	9	0	0	0	0	1	23	
24	Melitón Suarez García	R/a. Guineo 1ra.	1	22	0	0	0	0	0	0	1	21	2	17	0	0	0	0	0	0	0	0	0	0	0	0	
25	José Vasconcelos	R/a. González 3ra	No esta funcionando, por falta de rehabilitación																								
26	Josefa Ortiz de Domínguez	R/a. Torno Largo 3ra	1	5	0	0	2	6	0	0	1	9	8	12	0	0	0	0	0	0	0	0	0	0	3	54	
TOTAL=			146	1077	41	234	332	1700	1	72	130	1078	167	1136	83	413	41	522	92	538	30	237	5	133	26	476	

COORDINACIÓN DE FISCALIZACIÓN Y NORMATIVIDAD



INDICADORES DE DESEMPEÑO

Programa Presupuesto:

G003 Verificación e inspección de las actividades económicas y del sector privado y social

Proy.	Cons.	Gestión	Unidad de medida	Acciones Programadas											
		Descripción de la acción		P	R	P	R	P	R	P	R	TP	TR		
1	A	Solicitud de Inscripción en el Registro Unico Municipal y Supervisión y Elaboración del Estudio de Factibilidad	Licencias de Funcionamientos para las Empresas: Comerciales, Servicios, Industriales y Franquicias en Plazas.	Trimestre	1er.		2do.		3ro.		4to.		ANUAL		
					1180							1180			
						1200								1200	
	B	Actas de visitas a los Comercios en el Municipio de Centro	Realización del Actas de inspecciones	Trimestre	P	R	P	R	P	R	P	R	TP	TR	
					1er.		2do.		3ro.		4to.		ANUAL		
					65							65			
	C	Actualización del permiso de actividad comercial en vía pública, de acuerdo al giro comercial.	Permisos renovados	Trimestre	P	R	P	R	P	R	P	R	TP	TR	
					1er.		2do.		3ro.		4to.		ANUAL		
					790								790		
						799						0	799		
	TOTAL					1245	1265	0	0	0	0	0	0	1245	1265
	NOTA: EL AVANCE DEL PROGRAMA SE LLEVO A CABO EN UN 100% CORRESPONDIENTE AL PRIMER TRIMESTRE DEL PERIODO. (Enero - Febrero y Marzo)														

Elaboro:

Ing. Isai Rivera Perez

Encargado de la subcoordinación de
Verificación e inspección

Vo. Bo.

Lic. Eduardo VI del Rivero del Rivero
Coordinador

Elaboro:

Ing. Fernando Antonio González Calzada
Subcoordinador de Regulación de Comercio en

Elaboro:

C.P. José Antonio Valenzuela Orta
Subcoordinador de Anuencias

DIRECCIÓN DE FOMENTO ECONÓMICO Y TURISMO



INDICADORES DE GESTIÓN

(Art. 10 Fracción 1 Inciso c)

ENERO – MARZO 2016

PROGRAMA: *Programa de visitas a Casa de la Tierra*

META: Atender en Casa de la Tierra a más de 10,000 visitantes durante el año 2016.

OBJETIVO: Promover la concientización y sensibilización ambiental en la población con la finalidad de ser un instrumento informativo y educativo que fomente y ejerza acciones concretas en pro del ambiente.

RESPONSABLE: Subdirección de Promoción y Desarrollo Turístico

INDICADORES:

**CASA DE LA TIERRA
NÚMERO DE VISITANTES
Enero – Marzo 2016**

	Ene	Feb	Mar	Total
No. de turistas	280	634	510	1424
No. de estudiantes atendidos	127	262	295	684
No. de maestros atendidos	6	35	27	68
Total de visitantes	413	931	832	2176

Otros datos	Ene.	Feb	Mar	Total
No. de escuelas atendidas	2	8	11	21
No. de talleres ofrecidos	2	5	4	11



COORDINACIÓN GENERAL DE IMAGEN INSTITUCIONAL, COMUNICACIÓN SOCIAL Y RELACIONES PÚBLICAS



Primer Trimestre (Enero – Marzo – 2016)

Formato de Actualización para Indicadores de Gestión.

Mes	Indicador de Gestión	Cantidad
ENERO	Audiencias a medios impresos	69
	Audiencias a medios electrónicos	20
	Visitas institucionales	----
	Inserciones de notas informativas en prensa	---
	Inserciones de spots informativos en estaciones de radio	1
	Inserciones de spots informativos en estaciones de televisión	1
	Campañas publicitarias	3
	Producción de spot s de radio	2
	Producción de spots de televisión	2
	Tour (recorrido) de medios	----
	Ruedas de Prensa	----
	Diseños de imagen gráfica y visual	15
	Análisis de síntesis de notas de prensa	26

UBICACIÓN DE LA DEPENDENCIA

PROLONGACIÓN DE PASEO TABASCO #1401, TABASCO 2000, C.P. 86000

HORARIO DE ATENCIÓN AL PÚBLICO

LUNES A VIERNES 08:00 A 15:00 HRS.



Coordinación General de Imagen
Institucional, Comunicación Social
y Relaciones Públicas

Primer Trimestre (Enero – Marzo – 2016)

	Análisis de monitoreo de programas de noticias de estaciones de radio	70
	Análisis de monitoreo de programas de noticias de estaciones de televisión	----
	Síntesis de prensa	26
	Monitoreo a programas de noticias de radio	70
	Monitoreo a programas de noticias de televisión	----
	Entrevistas y Discursos Transcritos	----
	Coberturas de prensa y video	----
	Boletines de prensa	69
	Avisos de información	17
	Organización, apoyos y atención de eventos oficiales	9
	Elaboración e inserción de tarjetas de felicitación y esquelas	1
	Atención a invitados especiales	7
	Coordinación de las relaciones internas y externas del Ayuntamiento	----
	Integración del Directorio de servidores públicos y sectores de la sociedad	2

UBICACIÓN DE LA DEPENDENCIA

PROLONGACIÓN DE PASEO TABASCO #1401, TABASCO 2000, C.P. 86000

HORARIO DE ATENCIÓN AL PÚBLICO

LUNES A VIERNES 08:00 A 15:00 HRS.



Primer Trimestre (Enero – Marzo – 2016)

Formato de Actualización para Indicadores de Gestión.

Mes	Indicador de Gestión	Cantidad
FEBRERO	Audiencias a medios impresos	91
	Audiencias a medios electrónicos	7
	Visitas institucionales	----
	Inserciones de notas informativas en prensa	6
	Inserciones de spots informativos en estaciones de radio	---
	Inserciones de spots informativos en estaciones de televisión	----
	Campañas publicitarias	3
	Producción de spots de radio	----
	Producción de spots de televisión	---
	Tour (recorrido) de medios	----
	Ruedas de Prensa	2
	Diseños de imagen gráfica y visual	12
	Análisis de síntesis de notas de prensa	23
	Análisis de monitoreo de programas de noticias de estaciones de radio	68

UBICACIÓN DE LA DEPENDENCIA

PROLONGACIÓN DE PASEO TABASCO #1401, TABASCO 2000, C.P. 86000

HORARIO DE ATENCIÓN AL PÚBLICO

LUNES A VIERNES 08:00 A 15:00 HRS.





Coordinación General de Imagen
Institucional, Comunicación Social
y Relaciones Públicas

Primer Trimestre (Enero – Marzo – 2016)

	Análisis de monitoreo de programas de noticias de estaciones de televisión	----
	Síntesis de prensa	23
	Monitoreo a programas de noticias de radio	68
	Monitoreo a programas de noticias de televisión	----
	Entrevistas y Discursos Transcritos	----
	Coberturas de prensa y video	----
	Boletines de prensa	36
	Avisos de información	2
	Organización, apoyos y atención de eventos oficiales	14
	Elaboración e inserción de tarjetas de felicitación y esquelas	1
	Atención a invitados especiales	9
	Coordinación de las relaciones internas y externas del Ayuntamiento	----
	Integración del Directorio de servidores públicos y sectores de la sociedad	2

UBICACIÓN DE LA DEPENDENCIA

PROLONGACIÓN DE PASEO TABASCO #1401, TABASCO 2000, C.P. 86000

HORARIO DE ATENCIÓN AL PÚBLICO

LUNES A VIERNES 08:00 A 15:00 HRS.



Primer Trimestre (Enero – Marzo – 2016)

Formato de Actualización para Indicadores de Gestión.

Mes	Indicador de Gestión	Cantidad
MARZO	Audiencias a medios impresos	65
	Audiencias a medios electrónicos	4
	Visitas institucionales	----
	Inserciones de notas informativas en prensa	3
	Inserciones de spots informativos en estaciones de radio	5
	Inserciones de spots informativos en estaciones de televisión	2
	Campañas publicitarias	3
	Producción de spot de radio	2
	Producción de spot de televisión	2
	Tour (recorrido) de medios	----
	Ruedas de Prensa	----
	Diseños de imagen gráfica y visual	12
	Análisis de síntesis de notas de prensa	24
	Análisis de monitoreo de programas de noticias de estaciones de radio	65





Primer Trimestre (Enero – Marzo – 2016)

	Análisis de monitoreo de programas de noticias de estaciones de televisión	----
	Síntesis de prensa	24
	Monitoreo a programas de noticias de radio	65
	Monitoreo a programas de noticias de televisión	----
	Entrevistas y Discursos Transcritos	----
	Coberturas de prensa y video	----
	Boletines de prensa	15
	Avisos de información	3
	Organización, apoyos y atención de eventos oficiales	10
	Elaboración e inserción de tarjetas de felicitación y esquelas	1
	Atención a invitados especiales	5
	Coordinación de las relaciones internas y externas del Ayuntamiento	----
	Integración del Directorio de servidores públicos y sectores de la sociedad	1

UBICACIÓN DE LA DEPENDENCIA

PROLONGACIÓN DE PASEO TABASCO #1401, TABASCO 2000, C.P. 86000

HORARIO DE ATENCIÓN AL PÚBLICO

LUNES A VIERNES 08:00 A 15:00 HRS.



COORDINACIÓN DE SALUD





CONCEJO MUNICIPAL DE CENTRO
VILLAHERMOSA, TAB. MÉX.



Coordinación de Salud

Primer Trimestre (Enero – Marzo – 2016)

Indicadores de Gestión

Proyecto	Responsables	Acciones	Objetivos	Metas	Ubicación	Monto	Inicio	Avance	Final	Población Beneficiada
Operación de la Coordinación de Salud	Lic. Pamela Canabal Perez	Supervisiones de alimentos y bebidas, verificaciones sanitarias	Prevenir las enfermedades que se transmiten por el consumo de alimentos en vía pública, como lugares insalubres.	350	Comunidades del Municipio de Centro	\$9,431,653.88	01-01-16	12%	31-12-16	388 Beneficiados
Programa de Enfermedades de Transmisión Sexual en grupos de alto riesgo	Dr. German León Hipólito	Supervisiones y recorridos en vía pública	Promover y fomentar las buenas prácticas para la prevención de las enfermedades de transmisión sexual.	1,128	Centro	\$476,736.52	01-01-16	8%	31-12-16	800 Personas
Brigadas Médicas Comunitarias	Dra. Fanny Lizzette Olan Rivero	Brigadas preventivas de Salud, Consultas Médicas General, Odontológicas, Pláticas en grupos y de Planificación Familiar.	Facilitar atención multidisciplinaria en el área de Salud, a la población de bajos recursos, que no cuentan con acceso al servicio médico.	48,472	Comunidades del Municipio de Centro	\$1,656,992.47	01-01-16	32%	31-12-16	10,400 Beneficiados



UBICACIÓN DE LA UNIDAD

HORARIO DE ATENCIÓN AL PÚBLICO

PROLONGACIÓN DE PASEO TABASCO, NO. 1401 COL. TABASCO 2000 C.P. 86035

Lunes a Viernes 9:00 A 15:00 hrs,



Coordinación de Salud

CONCEJO MUNICIPAL DE CENTRO
VILLAHERMOSA, TAB. MÉX.

Operación del Centro de Control Canino	M.V.Z. Marshall de la Cruz García	Disminuir la proliferación de perros y gatos sin dueño como medida preventiva para el combate enfermedades de zoonosis	Fomentar el cuidado, protección animal y prevención de enfermedades en la población del Municipio de Centro.	16,764	Calles y avenida de las distintas colonias del centro.	\$336,850.00	01-01-16	1%	31-12-16	10,016 Beneficiados
Programa de fumigación y Abatización para prevenir enfermedades	C.P. Silvestre Díaz Frías	Aplicación de fumigación con bomba moto mochila y agua reaslin	Prevenir las principales enfermedades que afecta a la población del Municipio de Centro causada por la picadura del vector transmisor del Dengue.	228	Localidades de la zona centro	\$180,000.00	01-01-16	0%	31-12-16	34 Hectáreas



UBICACIÓN DE LA UNIDAD

HORARIO DE ATENCIÓN AL PÚBLICO

PROLONGACIÓN DE PASEO TABASCO, NO. 1401 COL. TABASCO 2000 C.P. 86035

Lunes a Viernes 9:00 A 15:00 hrs.

DIRECCIÓN DE OBRAS, ORDENAMIENTO TERRITORIAL Y SERVICIOS MUNICIPALES





CONCEJO MUNICIPAL DE CENTRO
VILLAHERMOSA, TAB. MÉX



Dirección de Obras, Ordenamiento
Territorial y Servicios Municipales

SUBDIRECCION DE REGULACIÓN Y GESTION URBANA

ARTICULO 10/FRACCION I/ INCISO C INDICADORES DE GESTION.
REPORTE PRIMER TRIMESTRE, ENERO, FEBRERO, MARZO DE 2016

TRAMITES	TOTAL	DICTAMINADOS	PROCESO
USO DE SUELO	718	718	0
PERMISOS DE CONSTRUCCION	103	103	0
LICENCIAS DE CONSTRUCCION	103	103	0
REV. DE LICENCIAS Y PERMISOS	5	5	0
TERMINACION DE OBRA	37	37	0
ALINEAMIENTOS	891	891	0
ANUNCIOS	166	166	0
SUBDIVISIONES	54	54	0
FUSIONES	18	18	0
REGIMEN EN CONDOMINIO	7	7	0
LOTIFICACIÓN Y/O FRACCIONAMIENTO	3	3	0
AUTORIZACIONES VARIAS	14	14	0



H. AYUNTAMIENTO CONSTITUCIONAL DE CENTRO

DIRECCION DE OBRAS, ORDENAMIENTO TERRITORIAL
Y SERVICIOS MUNICIPALES

LISTADO DE CALLES ATENDIDAS DE ENERO A MARZO DE 2016

CODIGO	CALLE	COLONIA	CAL-FRIO M2	ARE-EM M2
18MA001	JOSE CLARO GARCIA	18 DE MARZO		3.30
18MA002	REVOLUCION	18 DE MARZO		9.70
18MA003	TRINIDAD MALPICA	18 DE MARZO		48.28
18MA004	NOE DE LA FLOR	18 DE MARZO		10.38
18MA010	NATIVIDAD ARIAS	18 DE MARZO		71.79
18MA011	MARIETA FUENTES	18 DE MARZO		4.65
18MA012	JUANA LARA	18 DE MARZO		1.77
		Total 18 DE MARZO		149.87
1oMA001	AV. CESAR SANDINO	1RO. DE MAYO		5.96
1oMA003	ANDRES GARCIA	1RO. DE MAYO		22.50
1oMA004	JOSE MORENO IRABIEN	1RO. DE MAYO		1.62
1oMA005	MANUEL TELLEZ	1RO. DE MAYO		34.65
1oMA008	QUINTIN ARAUZ	1RO. DE MAYO		15.41
1oMA011	LA CEIBA	1RO. DE MAYO		16.99
1oMA013	INDEPENDENCIA	1RO. DE MAYO		14.59
1oMA016	ANTONIO QUEVEDO	1RO. DE MAYO		1.20
1oMA018	EDMUNDO ZETINA	1RO. DE MAYO		32.55
1oMA032	PATIO DE LIMPIA	1RO. DE MAYO		158.06
		Total 1RO. DE MAYO		303.53
AGUI002	TABASCO	EL AGUILA		7.88
AGUI004	REVOLUCION	EL AGUILA		49.16
AGUI005	5 DE FEBRERO	EL AGUILA		4.09
AGUI006	OCHO HORAS	EL AGUILA		6.00
AGUI007	PORFIRIO DIAZ	EL AGUILA		93.06
AGUI008	NIÑOS HEROES	EL AGUILA		40.38
AGUI009	AYUNTAMIENTO	EL AGUILA		28.01
		Total EL AGUILA		228.58
ALMA002	SINDICATO DEL TRABAJO	ADOLFO LOPEZ MATEOS		125.80
ALMA003	ESTATUTO JURIDICO	ADOLFO LOPEZ MATEOS		10.56
ALMA004	SINDICATO AGRARIO	ADOLFO LOPEZ MATEOS		3.36
ALMA005	SINDICATO DE MARINA	ADOLFO LOPEZ MATEOS		19.57
ALMA006	SINDICATO DE ECONOMIA	ADOLFO LOPEZ MATEOS		5.99
ALMA007	SINDICATO SCOP	ADOLFO LOPEZ MATEOS		69.12
ALMA008	SINDICATO HIDRAULICO	ADOLFO LOPEZ MATEOS		1.28
ALMA009	SINDICATO DE AGRICULTURA	ADOLFO LOPEZ MATEOS		74.24
		Total ADOLFO LOPEZ MATEOS		309.90
ASMA002	HUIMANGUILLO	ANDRES SANCHEZ MAGALL.		17.38
ASMA003	TEAPA	ANDRES SANCHEZ MAGALL.		5.70
		Total ANDRES SANCHEZ MAGALL.		23.08
ATAS002	REVOLUCION	ATASTA		25.40
ATAS006	NIÑOS HEROES	ATASTA		39.20
ATAS007	MAXIMO CARRERA	ATASTA		67.67
ATAS011	EJERCITO MEXICANO	ATASTA		10.94
ATAS012	IGNACIO ALTAMIRANO	ATASTA		5.34
ATAS015	REFORMA	ATASTA		9.87
ATAS018	CDA. ZAPOTAL	ATASTA		0.14
ATAS024	FRANCISCO I. MADERO	ATASTA		63.43
ATAS031	CAMPESINO	ATASTA		14.72



H. AYUNTAMIENTO CONSTITUCIONAL DE CENTRO

DIRECCION DE OBRAS, ORDENAMIENTO TERRITORIAL
Y SERVICIOS MUNICIPALES

LISTADO DE CALLES ATENDIDAS DE ENERO A MARZO DE 2016

CODIGO	CALLE	COLONIA	CAL-FRIO M2	ARE-EM M2
ATAS040	TALISMAN	ATASTA		3.54
ATAS041	IGNACIO ZARAGOZA	ATASTA		18.02
ATAS045	CDA. DE FELIPE J. SERRA	ATASTA		11.78
		Total ATASTA		270.05
BONA005	CINCO	BONANZA		11.65
		Total BONANZA		11.65
BOQU001	CARRETERA LUIS GIL PEREZ.	R/A. BOQUERON		153.68
		Total R/A. BOQUERON		153.68
BOSQ001	MACUILIS	EL BOSQUE		7.82
BOSQ002	TATUAN	EL BOSQUE		14.95
		Total EL BOSQUE		22.77
BVTS011	RIO NUEVO	R/A. BUENAVISTA 3A.		252.18
		Total R/A. BUENAVISTA 3A.		252.18
CABC001	RIO MEZCALAPA	CASA BLANCA 2DA.		17.99
		Total CASA BLANCA 2DA.		17.99
CAMA001	CALLE NUMERO UNO	CARLOS A. MADRAZO		12.00
		Total CARLOS A. MADRAZO		12.00
CARR001	ANTONIO REYES	CARRIZAL		18.51
CARR002	CARRILLO PUERTO	CARRIZAL		7.60
		Total CARRIZAL		26.11
CBCA003	RIO OXOLOTAN	CASA BLANCA 1RA.		9.33
CBCA009	RIO AMATAN	CASA BLANCA 1RA.		11.00
		Total CASA BLANCA 1RA.		20.33
CENT001	PEDRO FUENTES	CENTRO		7.00
CENT002	LINO MERINO	CENTRO		263.93
CENT006	BASTAR ZOZAYA	CENTRO		40.62
CENT007	DOÑA FIDENCIA	CENTRO		16.62
CENT008	ANDRES SANCHEZ MAG.	CENTRO		19.29
CENT009	JUAN ALVAREZ	CENTRO		17.98
CENT012	MARIANO ARISTA	CENTRO		62.41
CENT014	IGNACIO ALLENDE	CENTRO		27.80
CENT015	EUSEBIO CASTILLO	CENTRO		1.30
CENT019	FRANCISCO I. MADERO	CENTRO		54.66
CENT020	SIMON SARLAT	CENTRO		16.91
CENT021	I. RAYON	CENTRO		19.09
CENT024	VENUSTIANO CARRANZA	CENTRO		114.98
CENT026	IGNACIO ZARAGOZA	CENTRO		122.73
CENT027	JOAQUIN PEDRERO	CENTRO		130.08
CENT030	MIGUEL HIDALGO	CENTRO		5.42
CENT048	MANUEL DOBLADO	CENTRO		78.44
CENT059	JOSE BULNES	CENTRO		27.67
		Total CENTRO		1,026.93
CLCA003	COBA	CLUB CAMPESTRE		60.48
		Total CLUB CAMPESTRE		60.48
CURA004	NATIVIDAD VAZQUEZ	R/A. CURAHUESO		26.08
		Total R/A. CURAHUESO		26.08
DELI002	JUVENTUD	LAS DELICIAS		42.21
DELI008	NATIVIDAD ARIAS M.	LAS DELICIAS		5.07



H. AYUNTAMIENTO CONSTITUCIONAL DE CENTRO

DIRECCION DE OBRAS, ORDENAMIENTO TERRITORIAL
Y SERVICIOS MUNICIPALES

LISTADO DE CALLES ATENDIDAS DE ENERO A MARZO DE 2016

CODIGO	CALLE	COLONIA	CAL-FRIO M2	ARE-EM M2
EDEN001	PRINCIPAL	Total LAS DELICIAS		47.28
		FRACC. EL EDEN		62.13
		Total FRACC. EL EDEN		62.13
ESPE002	CALLE #7	ESPEJO I		9.35
ESPE006	CALLE #8	ESPEJO I		57.46
		Total ESPEJO I		66.81
EZAP002	LIBRAMIENTO A CARDENAS	R/A. EMILIANO ZAPATA		5.10
		Total R/A. EMILIANO ZAPATA		5.10
FBRI002	CIRCUITO LAS BRISAS	FRACC. LAS BRISAS		21.58
FBRI011	LAGOS	FRACC. LAS BRISAS		26.01
FBRI015	CARDENALES	FRACC. LAS BRISAS		21.16
		Total FRACC. LAS BRISAS		68.75
FCAR002	CAMPO SAMARIA	FRACC. CARRIZAL		67.54
FCAR004	CAMPO CUNDUACAN	FRACC. CARRIZAL		203.20
FCAR007	CAMPO OXIACAQUE	FRACC. CARRIZAL		58.80
FCAR008	CAMPO PICHUCALCO	FRACC. CARRIZAL		83.13
FCAR009	CAMPO SABANCUY	FRACC. CARRIZAL		12.63
FCAR010	CAMPO TAPOTZINGO	FRACC. CARRIZAL		1.62
FCAR013	CAMPO TEAPA	FRACC. CARRIZAL		3.98
		Total FRACC. CARRIZAL		430.90
FCFE002	MACUSPANA	FRACC. C.F.E.		135.49
FCFE003	BOCA DEL CERRO	FRACC. C.F.E.		4.32
FCFE004	TENOSIQUE	FRACC. C.F.E.		40.29
		Total FRACC. C.F.E.		180.10
FLAI001	TULIPANES	FRACC. LAGO ILUSIONES		81.98
FLAI002	CEDROS	FRACC. LAGO ILUSIONES		131.72
FLAI003	ALMENDROS	FRACC. LAGO ILUSIONES		159.25
		Total FRACC. LAGO ILUSIONES		372.94
FLES001	JOSE MARTI	FRACC. LIDIA ESTHER		86.20
FLES002	AV. LAS AMERICAS	FRACC. LIDIA ESTHER		4.22
FLES003	SIMON BOLIVAR	FRACC. LIDIA ESTHER		56.71
		Total FRACC. LIDIA ESTHER		147.13
FLTR001	PRINCIPAL	R/A. FLORES DEL TROPICO		148.16
		Total R/A. FLORES DEL TROPICO		148.16
FOLM003	LA VENTA PONIENTE	FRACC. OLMECA		4.97
		Total FRACC. OLMECA		4.97
FOVI004	ADAN CORREA	FOVISSSTE I		6.25
		Total FOVISSSTE I		6.25
FPAR001	CIRCUITO EL PARQUE	FRACC. EL PARQUE		13.58
		Total FRACC. EL PARQUE		13.58
GNTE006	PEPE DEL RIVERO	GAVIOTAS NORTE		63.25
GNTE017	JUAN JOVITO PEREZ	GAVIOTAS NORTE		49.35
		Total GAVIOTAS NORTE		112.60
GPEB001	MARCELINO GARCIA B.	GUADALUPE BORJA		18.63
GPEB013	CALLEJON DEL CHININ	GUADALUPE BORJA		17.37
		Total GUADALUPE BORJA		36.00
GUAY004	ESPERANZA IRIS	GUAYABAL		0.78
		Total GUAYABAL		0.78



H. AYUNTAMIENTO CONSTITUCIONAL DE CENTRO

DIRECCION DE OBRAS, ORDENAMIENTO TERRITORIAL
Y SERVICIOS MUNICIPALES

LISTADO DE CALLES ATENDIDAS DE ENERO A MARZO DE 2016

CODIGO	CALLE	COLONIA	CAL-FRIO M2	ARE-EM M2
HEKE012	ARBOLES	HERIBERTO KEHOE		14.38
		Total HERIBERTO KEHOE		14.38
INAT003	CARLOS GREEN	INFONAVIT-ATASTA		26.68
INAT006	CASTULO TREJO	INFONAVIT-ATASTA		15.20
INAT011	BERTINO MADRIGAL C.	INFONAVIT-ATASTA		3.83
		Total INFONAVIT-ATASTA		45.71
INDE003	MARTIRES DE CANANEA	INDECO		149.64
		Total INDECO		149.64
IXTA005	CARR. A LUIS GIL PEREZ	R/A. IXTACOMITAN		46.32
		Total R/A. IXTACOMITAN		46.32
JEGA009	FRAMBOYANES	JESUS GARCIA		31.32
		Total JESUS GARCIA		31.32
JOCO002	CACTUS	JOSE COLOMO		37.54
JOCO004	OGARRIO	JOSE COLOMO		24.47
		Total JOSE COLOMO		62.01
JOMP004	ANDRES IDUARTE	JOSE MA. PINO SUAREZ		11.39
		Total JOSE MA. PINO SUAREZ		11.39
LIVI001	ERNESTO MALDA	LINDA VISTA		31.51
LIVI002	TABASCO	LINDA VISTA		11.57
LIVI006	HUIMANGUILLO.	LINDA VISTA		10.76
LIVI010	JUAN DE LA BARRERA	LINDA VISTA		20.35
		Total LINDA VISTA		74.19
MAGA008	LAGUNA MECOACAN	LA MANGA III		10.73
		Total LA MANGA III		10.73
MAGI003	SINDICATO DE SALUBRIDAD	MAGISTERIAL		22.31
		Total MAGISTERIAL		22.31
MEPI003	PRINCIPAL	R/A. MEDELLIN Y PIGUA 3RA.		28.23
		Total R/A. MEDELLIN Y PIGUA 3RA.		28.23
MHGO001	INDEPENDENCIA	MIGUEL HIDALGO		5.10
MHGO005	CARR. A BUENAVISTA	MIGUEL HIDALGO		88.63
		Total MIGUEL HIDALGO		93.73
MUNI001	MARIANO ARISTA	MUNICIPAL		3.40
MUNI004	ALFONSO CAPARROSO	MUNICIPAL		2.16
		Total MUNICIPAL		5.56
NVAI002	AV. NUEVA IMAGEN	NUEVA IMAGEN		2.10
		Total NUEVA IMAGEN		2.10
NVAV001	NARCISO MENDOZA	NUEVA VILLAHERMOSA		16.04
NVAV002	PROL. IGNACIO ZARAGOZA	NUEVA VILLAHERMOSA		9.28
NVAV003	REGINO HERNANDEZ LLERGO	NUEVA VILLAHERMOSA		4.64
NVAV011	CDA. DE ZARAGOZA	NUEVA VILLAHERMOSA		15.38
NVAV018	RUIZ DE LA PEÑA	NUEVA VILLAHERMOSA		29.44
		Total NUEVA VILLAHERMOSA		74.78
PARR005	SENDA DE LA HIGUERA	PARRILLA II		12.66
		Total PARRILLA II		12.66
PENS002	E. HEREDIA	PENSIONES		25.80
PENS003	CARLOS FIDEAS SAENZ	PENSIONES		25.00
PENS005	REGULO TORPEY	PENSIONES		7.74
PENS006	ERNESTINA MONTES	PENSIONES		8.79



H. AYUNTAMIENTO CONSTITUCIONAL DE CENTRO

DIRECCION DE OBRAS, ORDENAMIENTO TERRITORIAL
Y SERVICIOS MUNICIPALES

LISTADO DE CALLES ATENDIDAS DE ENERO A MARZO DE 2016

CODIGO	CALLE	COLONIA	CAL-FRIO M2	ARE-EM M2
		Total PENSIONES		67.33
PRVH001	COMALCALCO	PRADOS DE VHSA		158.40
PRVH002	PASEO ILUSIONES	PRADOS DE VHSA		80.56
PRVH003	JALAPA	PRADOS DE VHSA		67.84
PRVH004	JONUTA	PRADOS DE VHSA		41.28
PRVH005	TEAPA	PRADOS DE VHSA		126.93
PRVH006	CUNDUACAN	PRADOS DE VHSA		30.43
PRVH008	PASEO DEL PARQUE	PRADOS DE VHSA		126.55
PRVH009	NACAJUCA	PRADOS DE VHSA		234.49
		Total PRADOS DE VHSA		866.48
PUBR010	PROL. DE MENDEZ	PUNTA BRAVA		86.88
		Total PUNTA BRAVA		86.88
RECR001	TENOCHTITLAN	EL RECREO		24.30
RECR004	UNO	EL RECREO		41.18
RECR005	TRES	EL RECREO		35.62
RECR006	MACAYO	EL RECREO		71.63
RECR012	CUATRO	EL RECREO		23.98
RECR014	DOS	EL RECREO		4.64
		Total EL RECREO		201.35
REFO005	C. CUATRO	REFORMA		17.85
REFO006	SIETE	REFORMA		10.00
REFO016	ANTONIO SUAREZ	REFORMA		8.60
REFO018	DIEZ	REFORMA		3.20
		Total REFORMA		39.65
ROVI001	AQUILES SERDAN	ROVIROSA		14.83
ROVI002	MIGUEL HIDALGO	ROVIROSA		32.56
ROVI003	REFORMA	ROVIROSA		74.23
ROVI007	DEL TRABAJO	ROVIROSA		6.28
		Total ROVIROSA		127.90
SABI002	20 DE NOVIEMBRE	SABINAS		7.30
		Total SABINAS		7.30
TABA001	PROL. 27 DE FEB.	TABASCO 2000		106.12
TABA004	PROL. PASEO TABASCO	TABASCO 2000		39.81
TABA005	PROL. USUMACINTA	TABASCO 2000		183.71
TABA007	LA CHOCA	TABASCO 2000		49.53
TABA028	POCHITOQUE	TABASCO 2000		67.53
		Total TABASCO 2000		446.71
TAMU005	LIBERTAD	TAMULTE		75.90
TAMU006	NIÑO ARTILLERO	TAMULTE		141.22
TAMU007	VICENTE GUERRERO	TAMULTE		25.79
TAMU012	DR. CARDENAS	TAMULTE		4.80
TAMU014	MIGUEL HIDALGO	TAMULTE		5.40
TAMU016	MANUEL DOBLADO	TAMULTE		62.37
		Total TAMULTE		315.48
TICO001	MAXIMINO PEREZ FRIAS	TIERRA COLORADA		52.73
TICO002	FRANCISCO TRUJILLO	TIERRA COLORADA		8.90
TICO007	MERCADO NOE DE LA FLOR	TIERRA COLORADA		150.09
TICO008	RAMON MENDOZA	TIERRA COLORADA		21.79



H. AYUNTAMIENTO CONSTITUCIONAL DE CENTRO

DIRECCION DE OBRAS, ORDENAMIENTO TERRITORIAL
Y SERVICIOS MUNICIPALES

LISTADO DE CALLES ATENDIDAS DE ENERO A MARZO DE 2016

CODIGO	CALLE	COLONIA	CAL-FRIO M2	ARE-EM M2
TICO009	MATILDE PEREZ FRIAS	TIERRA COLORADA		152.38
TICO011	PERFECTO LOPEZ	TIERRA COLORADA		33.25
TICO021	HALCONES	TIERRA COLORADA		18.47
TICO036	JOSE MARISCAL	TIERRA COLORADA		328.91
		Total TIERRA COLORADA		766.51
TULI007	BUGAMBILIAS	TULIPANES		23.98
		Total TULIPANES		23.98
VIAP001	AV. UNIVERSIDAD	VIA PRIMARIA		23.00
VIAP002	AV. GREGORIO MENDEZ	VIA PRIMARIA		19.81
VIAP003	CIRCUITO INTERIOR CARLOS P. C.	VIA PRIMARIA		737.42
VIAP004	MALECON CARLOS A. MADRAZO	VIA PRIMARIA		43.22
VIAP005	AV. ADOLFO RUIZ CORTINES	VIA PRIMARIA		474.36
VIAP007	AV. LUIS D. COLOSIO	VIA PRIMARIA		32.83
VIAP008	MARIO BROWN PERALTA	VIA PRIMARIA		2.55
VIAP009	AV. 27 DE FEBRERO	VIA PRIMARIA		24.29
VIAP010	AV. USUMACINTA	VIA PRIMARIA		14.28
VIAP011	AV. FCO. JAVIER MINA	VIA PRIMARIA		58.90
VIAP012	AV. 16 DE SEPTIEMBRE	VIA PRIMARIA		87.01
VIAP014	PAGES LLERGO	VIA PRIMARIA		18.28
		Total VIA PRIMARIA		1,535.93
VIAR001	CALLE No.4	VILLA LOS ARCOS		1.00
VIAR005	CALLE No.5	VILLA LOS ARCOS		34.58
		Total VILLA LOS ARCOS		35.58
VIFU001	ESTACIONAMIENTO	VILLA LAS FUENTES		20.76
		Total VILLA LAS FUENTES		20.76
VIPA001	JUAN XXIII	VILLA PARRILLA		1.00
VIPA002	CARLOS A. MADRAZO	VILLA PARRILLA		18.42
		Total VILLA PARRILLA		19.42
		Total general		9,864.98

COORDINACIÓN DE SISTEMA DE AGUA Y SANEAMIENTO



INDICADORES DE GESTION

ACTUACION / ACTIVIDAD	UNIDAD DE RELACIONES PUBLICAS Y COMUNICACIÓN SOCIAL	SUBCOORDINACION ADMINISTRATIVA	SUBCOORDINACION COMERCIAL	SUBCOORDINACION DE OPERACIÓN	SUBCOORDINACION TECNICA
DEMANDAS RECIBIDAS (VIA MODULO)	1781	0	0	0	0
DEMANDAS RESUELTAS (VIA MODULO)	1206	0	0	0	0
SOLICITUD DE TRANSPARENCIA	17	0	0	0	0
REUNIONES DE TRABAJO	20	62	60	90	20
REUNIONES DE SUBCOMITÉ	0	2	0	0	0
ASESORIA O ATENCION AL PUBLICO	1987	254	13456	601	151
SOLICITUDES DE FACTIBILIDAD PARA INTERCONEXION A FRACCIONAMIENTOS	0	0	0	0	25
CONTRATOS NUEVOS	0	0	259	0	0
VERIFICACION DE LECTURAS	0	0	685	0	0
INSPECCIONES	0	0	150	0	0
ENTREGAS DE RECIBOS	0	0	15986	0	0
FUGAS	0	0	0	1203	0
DESAZOLVES	0	0	0	118149 M.L.	0
HUNDIMIENTOS	0	0	0	59	0
SUMINISTRO DE AGUA EN PIPAS	0	0	0	2054	0
LIMPIEZA DE CANALES	0	0	0	1	0
ARRENDAMIENTO DE MAQUINARIA (PIPA, VOLTEO, GRUA, RETRO EXCAVADORA Y EQUIPO BOTCAT)	0	0	0	0	0
REPARACION DE EQUIPO DE BOMBEO	0	0	0	120	0
TOTAL	5011	318	30596	4128	196

PROGRAMA DE LIMPIEZA Y DESAZOLVE DE CANALES, ARROYOS Y VASOS REGULADORES EN LA CIUDAD DE VHSA Y SUS COLONIAS

1er. Trimestre 2016 (Enero, Febrero y Marzo)

No	CANAL ARROYO Y/O VASO REGULADOR	LONG.	PERIODO DE TRABAJO	AVANCE %	VOLMEN EXTRAÍDO (M ³)	VOLIMEN EXTRAIDO (TON.)
1	VASO REGULADOR EL CHININ COL. TAMULTE	2 HAS	26 DE FEBRERO AL 29 DE ABRIL	45%	296	
				TOTAL	296	

LIMPIEZA Y DESAZOLVE DEL VASO REGULADOR EL CHININ COL. TAMULTE

Fecha de inicio: **29 de Febrero 2016**

Fecha de Conclusión: Proceso

Area de Vaso Regulador: **2.0 Has. (20,000 m²)**

Avance: **45 %**

Volumen Desazolvado: **296 M³**

Equivalente a **43 viajes** de volteos de 7M³

Beneficiando a **12,000** habitantes.

Colonias Beneficiadas

Col. Guadalupe Borja, Col. Pensiones, Fracc. Las Margaritas, Col. Tamulte, Col. 18 de Marzo, Col. Punta Brava, Fracc. Vista Alegre, Fracc. Villa los Arcos, Col. Las Delicias.



DIRECCIÓN DE PROTECCIÓN AMBIENTAL Y DESARROLLO SUSTENTABLE



Primer Trimestre (Enero – Marzo – 2016)

INDICADORES DE GESTIÓN

ASUNTOS	FINALIZADO	PROCESO	TOTAL
CONSTANCIA DE NO ALTERACIÓN	3	6	8
DENUNCIAS CIUDADANAS	20	21	41
INFORME PREVENTIVO	3	1	4
MANIFIESTO DE IMPACTO AMBIENTAL	1	10	11
PODA Y DERRIBO DE ARBOL	59	25	84
TOTAL	86	63	148

UBICACIÓN DE LA DEPENDENCIA

PROLONGACIÓN DE PASEO TABASCO #1401, TABASCO 2000, C.P. 86000

HORARIO DE ATENCIÓN AL PÚBLICO

LUNES A VIERNES 08:00 A 15:00 HRS.



INSTITUTO MUNICIPAL DEL DEPORTE DE CENTRO



INDICADORES DE GESTIÓN

En cuanto a los indicadores, expreso que aquí se están llevando a cabo actividades deportivas, el método de evaluación es cubrir la meta de los planes y programas establecidos, en la programación cotidiana.

CUMPLIMIENTO DISPOSICIONES.

TIPO DE SUGETO OBLIGADO	NÚMERO DE SUGETO OBLIGADO	NÚMERO CUMPLE NUMERO	NO CUMPLE %	CUMPLE PARCIAL NÚMERO	CUMPLE PARCIAL %	CUMPLE TOTAL NUMERO	CUMPLE TOTAL %
INMUDEC	EVENTOS	TODOS	0	TODOS	100%	TODOS	100%

CUMPLIMIENTO DE COMPROMISOS EN 7 UNIDADES DEPORTIVAS

TIPO DE SUGETO OBLIGADO	NÚMERO DE CRITERIOS EVALUADOS	NO CUMPLE NÚMERO	NO CUMPLE %	CUMPLE PARCIAL %	CUMPLE TOTAL NUMERO	CUMPLE TOTAL %
INMUDEC	EVENTOS	0	0	100%	EVENTOS	100%

DIRECCIÓN DE ADMINISTRACIÓN

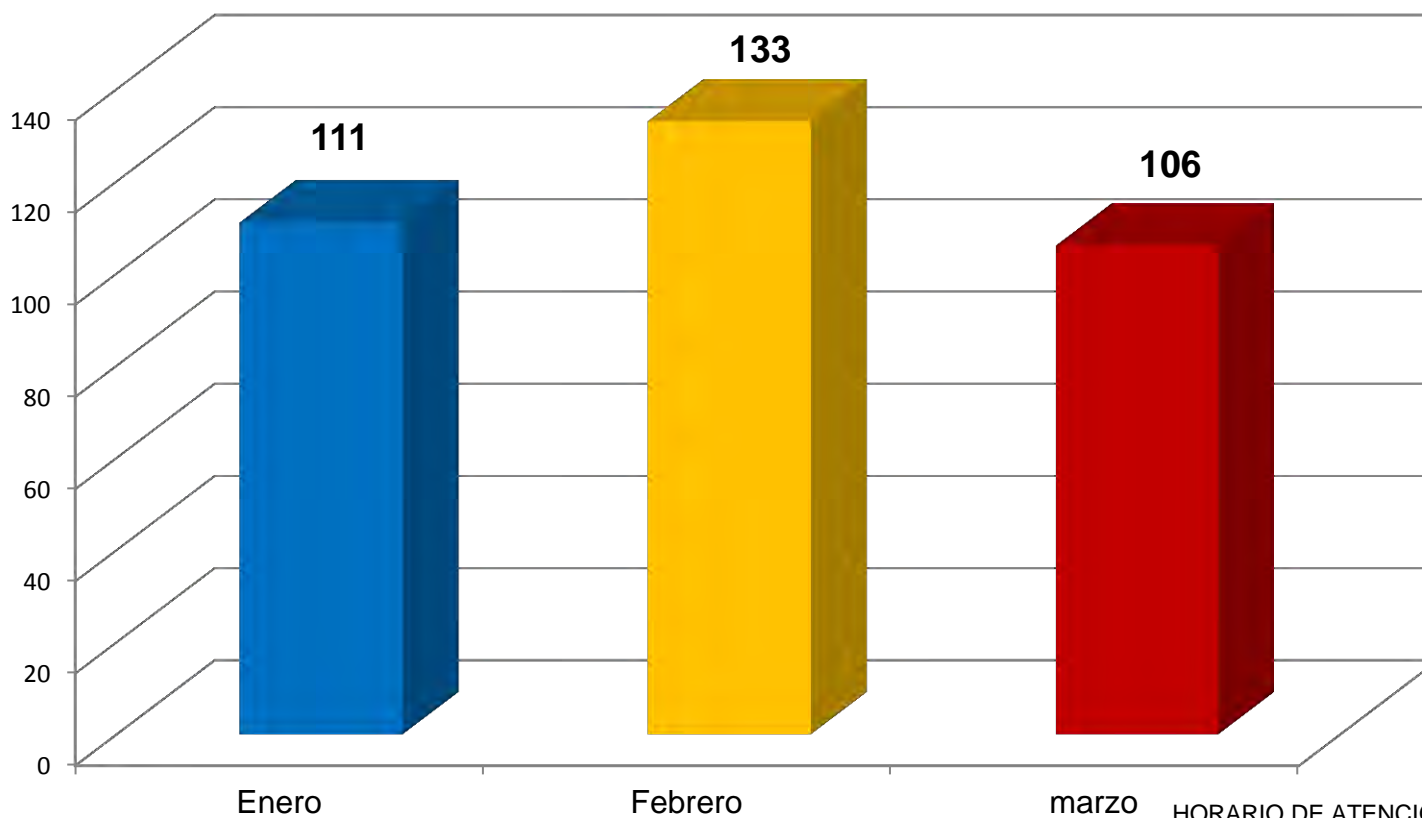


INDICADORES DE GESTIÓN

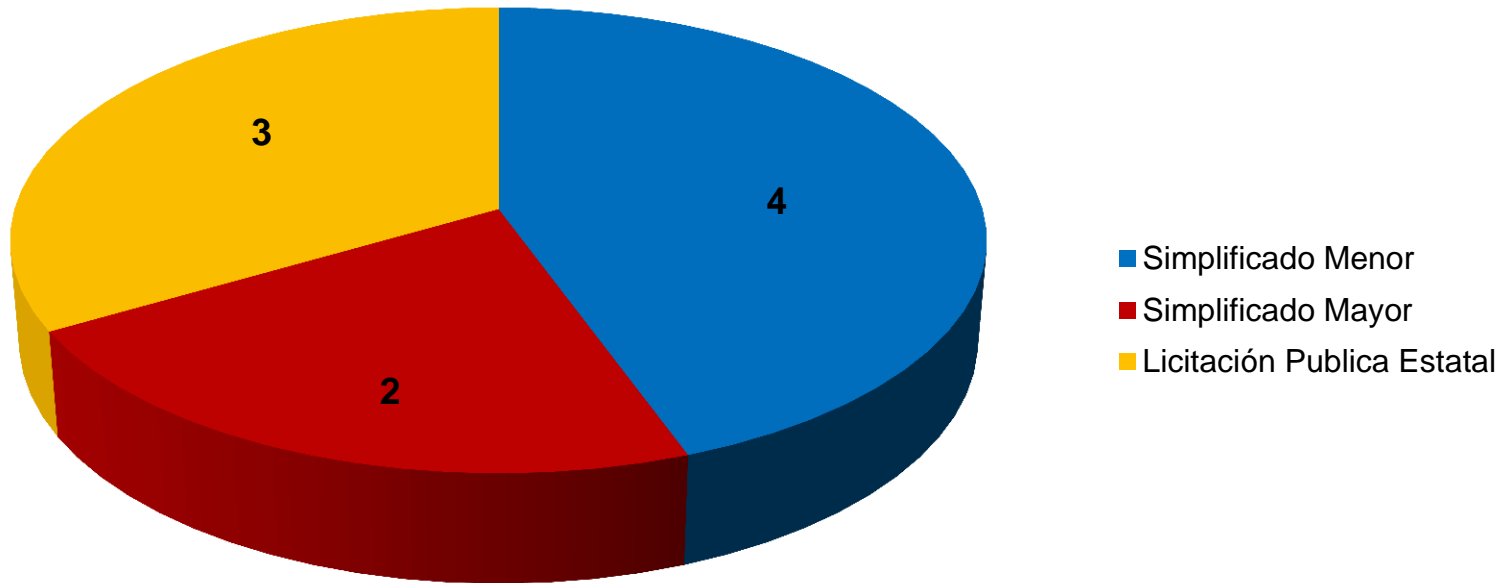
(ART. 10 FRACCIÓN I, INCISO C, NUMERAL 10, FRACCIÓN III)

PROVEEDORES DADOS DE ALTA Y ACTUALIZADOS

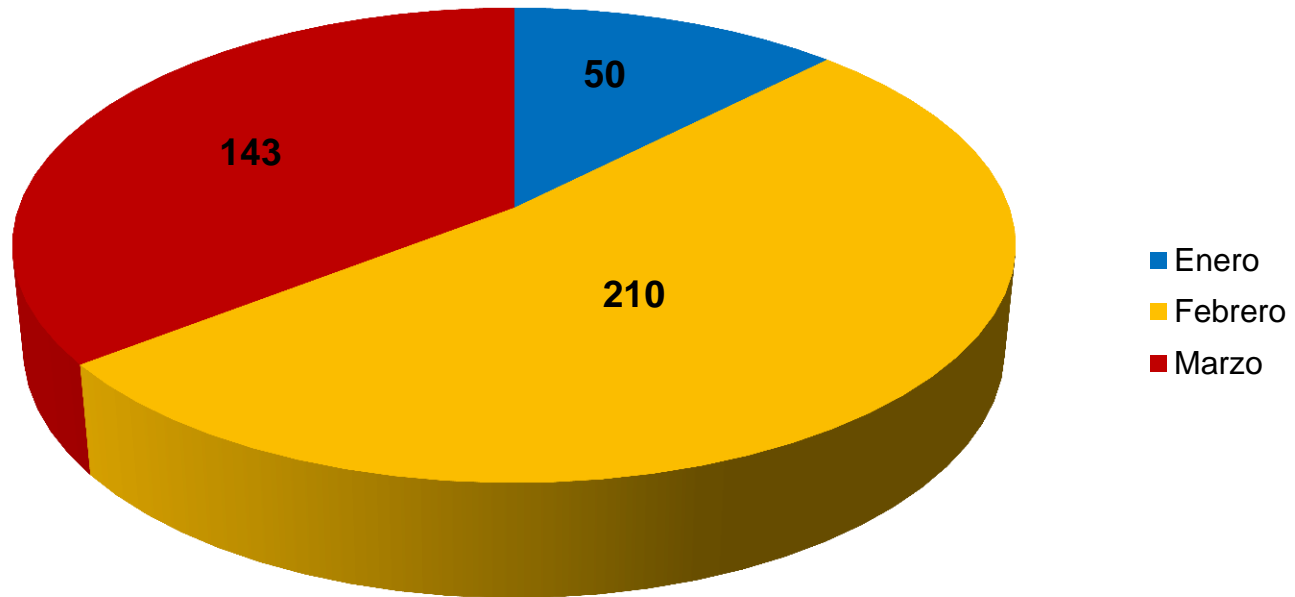
EN EL 1ER. TRIMESTRE 2016



LICITACIONES Y CONCURSOS REALIZADOS
EN EL 1ER. TRIMESTRE 2016



**COMPRAS DIRECTAS REALIZADAS
EN EL PRIMER TRIMESTRE 2016**



INDICADORES DE GESTION

RESUMEN DE NÓMINAS REALIZADAS EN EL PRIMER TRIMESTRE 2016

TIPO DE NÓMINA	NÓMINAS EMITIDAS
NOMINA GENERAL	6
NOMINAS DE AYUDA PARA TRANSPORTE (VIATICOS)	6
NOMINAS COMPLEMENTARIAS	7
NOMINAS DE DELEGADOS	3
NOMINAS EXTRAORDINARIAS	5
NOMINAS DE HONORARIOS	4
NOMINA DE JUBILADOS (APOYO SOCIAL)	3
NOMINAS DE PENSIONADOS	3
NOMINAS DE CONVENIO PARQUES ESPECIAL	6
NOMINAS DE CONVENIO PARQUES ORIGEN	6
NOMINAS DE EVENTUALES	6
TOTAL DE NÓMINAS EMITIDAS:	55

INDICADORES DE GESTION

MES	INDICADOR DE GESTION	TOTAL
ENE-MAR/16 (01/ENE AL 30 MAR/16)	Servicio de Sonorización de Eventos	139
	Suministro de Garrafones de Agua de 20 Lts.	8,226
	Servicio de fotocopiado	907,212
	Ordenes de servicios atendidas	65
	Solicitudes de asignación de números de Inventarios altas	14
	Solicitudes de inicio de procedimiento de bajas para muebles.	0
	Solicitudes de actualización de inventario	40
	Solicitudes de Bienes a disposición	0
	Modificaciones de asignación en el Sistema de Inventarios	1840
	Modificaciones de Altas en el Sistema	55
	Modificaciones de Bienes propuestos para Baja en Sistema.	0
	Modificaciones en Sistema para Bienes a disposición de otras áreas	0
	Aseguramiento de unidades	1
	Emplacamiento de Unidades Automotrices	0
	Cambios de resguardos de unidades automotrices	30
	Elaboración de resguardos de unidades automotrices	0

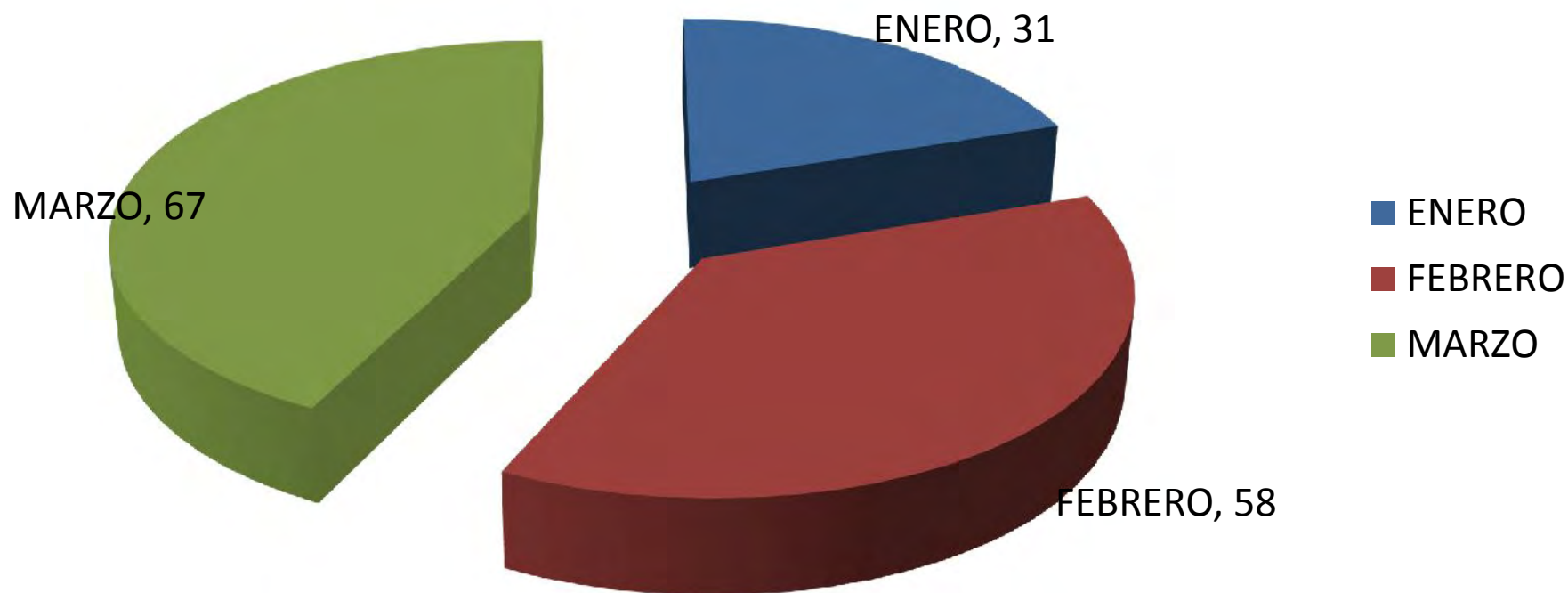
INDICADORES DE GESTION

MES	INDICADOR DE GESTION	TOTAL
ENE-MAR/16 (01/ENE AL 30 MAR/16)	Mantenimiento y Reparaciones de Equipos de Aire Acondicionado	143
	Trabajos de Carpinter'a	10
	Reparaciones Elctricas, plomer'a, hidraulico y Sanitario	151
	Aplicaci—nde pintura en general	800 M2
	Trabajos de Aluminio, Carpinter'a y Tabla roca	12
	Colocaci—nde Mamparas, tarimas y toldos oficiales	127

COORDINACIÓN DE TRANSPARENCIA Y ACCESO A LA INFORMACIÓN PÚBLICA



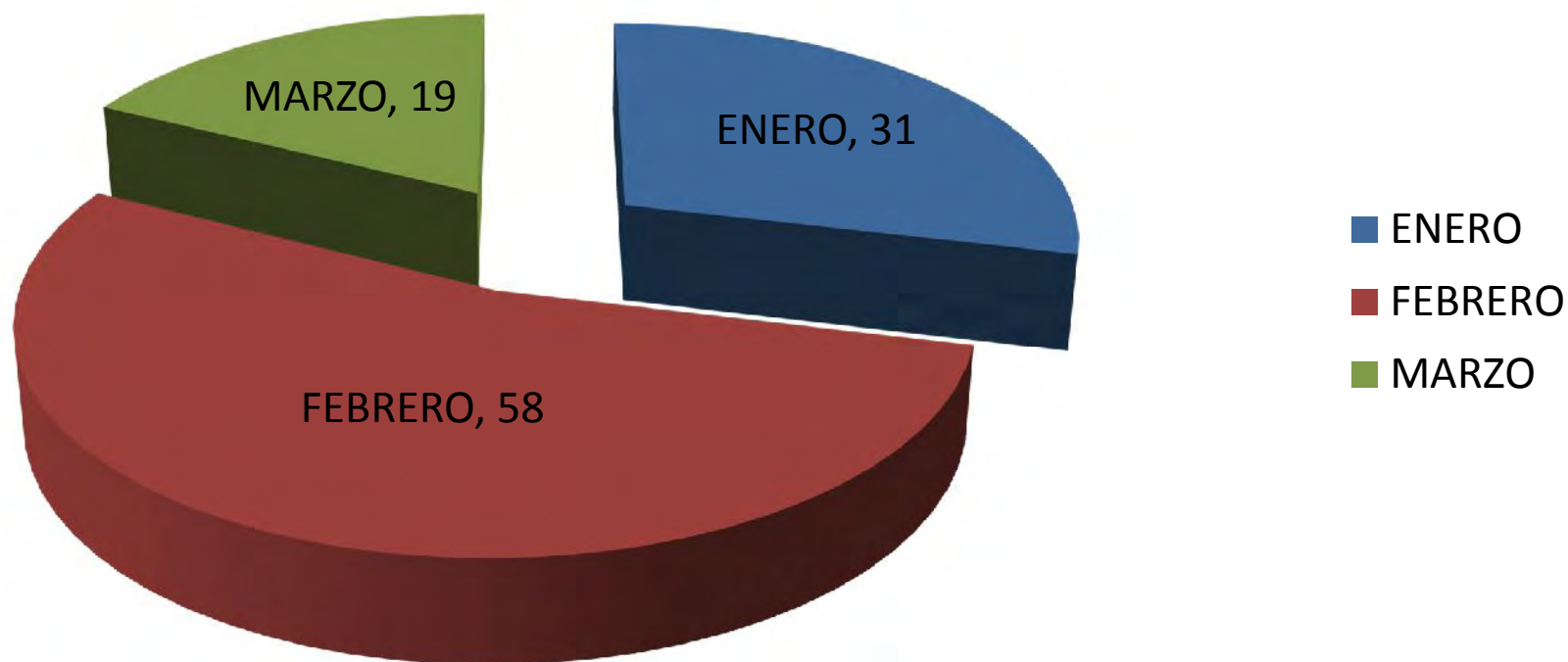
**1er. Trimestre 2016
(Enero, Febrero y Marzo)
INDICADORES DE GESTIÓN
SOLICITUDES DE INFORMACIÓN RECIBIDAS POR MES**



UBICACIÓN DE LA UNIDAD
JOSÉ MA. MORELOS Y PAVÓN #151. ESQ. PROGRESO, COLONIA ATASTA DE SERRA, C.P. 86100

HORARIO DE ATENCIÓN AL PÚBLICO
LUNES A VIERNES 08:00 A 15:00 HRS.

**INDICADORES DE GESTIÓN
SOLICITUDES DE INFORMACIÓN CONCLUIDAS POR MES**

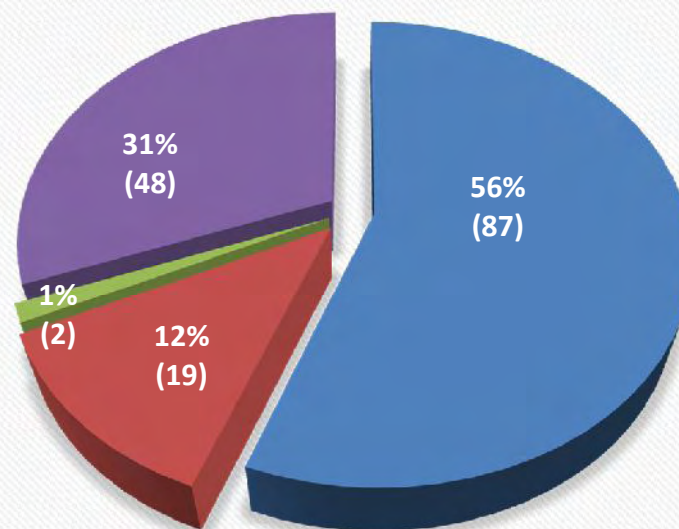


UBICACIÓN DE LA UNIDAD
JOSÉ MA. MORELOS Y PAVÓN #151. ESQ. PROGRESO, COLONIA ATASTA DE SERRA, C.P. 86100

HORARIO DE ATENCIÓN AL PÚBLICO
LUNES A VIERNES 08:00 A 15:00 HRS.

INDICADORES DE GESTIÓN TIPOS DE ACUERDOS

CORTE DEL 1 DE ENERO AL 31 DE MARZO DE 2016



■ DISPONIBILIDAD ■ PORTAL DE TRANSPARENCIA ■ NO COMPETENCIA ■ EN TRÁMITE (*)

UBICACIÓN DE LA UNIDAD

JOSÉ MA. MORELOS Y PAVÓN #151. ESQ. PROGRESO, COLONIA ATASTA DE SERRA, C.P. 86100

HORARIO DE ATENCIÓN AL PÚBLICO

LUNES A VIERNES 08:00 A 15:00 HRS.

DIRECCIÓN DE PROGRAMACIÓN

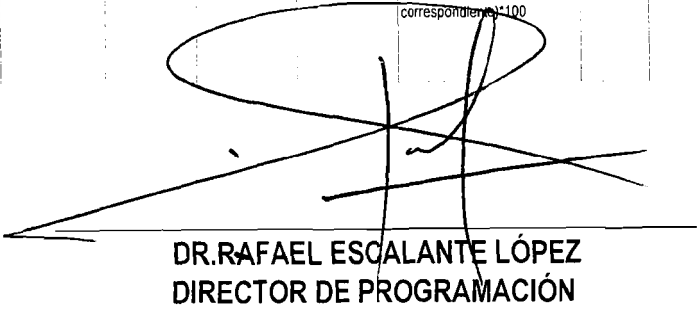


**FORMATO ÚNICO
INDICADORES FAIS**

ENTIDAD FEDERATIVA: Tabasco

MUNICIPIO: Centro

Programa Presupuestario										Indicadores				Meta y Avance al periodo				
Ramo	Unidad	Programa Presupuestario	Nombre del Programa Presupuestario	Fin	Función	Subfunción	Actividad Institucional	Nombre del Indicador	Método de Cálculo	Nivel del Indicador	Frecuencia de Medición	Unidad de Medida	Tipo	Dimensión del Indicador	Meta programa	Realizado en el Periodo	Avance (%)	Justificación
33 - Aportaciones Federales para Entidades Federativas y Municipios	416 - Dirección General de Programación y Presupuesto A	1004	FAIS Municipal y de las Demarcaciones Territoriales del Distrito Federal	2 - Desarrollo Social	2 - Vivienda y Servicios a la Comunidad	7 - Vivienda y Servicios a la Comunidad	5 - Fondo de Aportaciones para la Infraestructura Social	Porcentaje de otros proyectos registrados en la MIDS	(Sumatoria de otros proyectos registrados la MIDS al trimestre correspondiente/Sumatoria de proyectos totales registrados en la MIDS al trimestre correspondiente)*100	Actividad	Trimestral	Porcentaje	Gestión	Eficacia	0	0	N/A	NO FUERON AUTORIZADOS OTROS PROYECTOS CON FONDO III
33 - Aportaciones Federales para Entidades Federativas y Municipios	416 - Dirección General de Programación y Presupuesto A	1004	FAIS Municipal y de las Demarcaciones Territoriales del Distrito Federal	2 - Desarrollo Social	2 - Vivienda y Servicios a la Comunidad	7 - Vivienda y Servicios a la Comunidad	5 - Fondo de Aportaciones para la Infraestructura Social	Porcentaje de proyectos de contribución directa registrados en la MIDS	(Sumatoria de proyectos de contribución directa registrados en la MIDS al trimestre correspondiente/Sumatoria de proyectos totales registrados en la MIDS al trimestre correspondiente)*100	Actividad	Trimestral	Porcentaje	Gestión	Eficacia	0	0	N/A	NO HAN SIDO AUTORIZADOS PROYECTOS DE CONTRIBUCIÓN DIRECTA AL 1ER TRIMESTRE 2016
33 - Aportaciones Federales para Entidades Federativas y Municipios	416 - Dirección General de Programación y Presupuesto A	1004	FAIS Municipal y de las Demarcaciones Territoriales del Distrito Federal	2 - Desarrollo Social	2 - Vivienda y Servicios a la Comunidad	7 - Vivienda y Servicios a la Comunidad	5 - Fondo de Aportaciones para la Infraestructura Social	Porcentaje de proyectos complementarios registrados en la MIDS	(Sumatoria de proyectos complementarios registrados en la MIDS al trimestre correspondiente/Sumatoria de proyectos totales registrados en la MIDS al trimestre correspondiente)*100	Actividad	Trimestral	Porcentaje	Gestión	Eficacia	0	0	N/A	NO HAN SIDO AUTORIZADOS PROYECTOS COMPLEMENTARIOS AL 1ER TRIMESTRE 2016


DR. RAFAEL ESCALANTE LÓPEZ
 DIRECTOR DE PROGRAMACIÓN



DIRECCIÓN DE PROGRAMACION

FORMATO ÚNICO
INDICADORES FORTAMUN

ENTIDAD FEDERATIVA: Tabasco

MUNICIPIO: Centro

Programa Presupuestario										Indicadores				Meta y Avance al periodo				
Ramo	Unidad	Programa Presupuestario	Nombre del Programa Presupuestario	Fin	Función	Subfunción	Actividad Institucional	Nombre del Indicador	Método de Cálculo	Nivel del Indicador	Frecuencia de Medición	Unidad de Medida	Tipo	Dimensión del Indicador	Meta programa	Realizado en el Periodo	Avance (%)	Justificación
33- Aportaciones Federales para Entidades Federativas y Municipios	416 - Dirección General de Programación y Presupuesto A	1005	FORTAMUN	2 - Desarrollo Social	2 - Vivienda y Servicios a la Comunidad	7 - Vivienda y Servicios a la Comunidad	6 - Fondo de Aportaciones para el Fortalecimiento de los Municipios y de las Demarcaciones Territoriales del Distrito Federal	Índice de Aplicación Prioritaria de Recursos	((Gasto ejercido en Obligaciones Financieras + Gasto ejercido en Pago por Derechos de Agua + Gasto ejercido en Seguridad Pública + Gasto ejercido en Inversión) / (Gasto total ejercido del FORTAMUN DF)) * 100	Fin	Anual	Porcentaje	Estrategico	Eficacia	26.5		N/A	
33- Aportaciones Federales para Entidades Federativas y Municipios	416 - Dirección General de Programación y Presupuesto A	1005	FORTAMUN	2 - Desarrollo Social	2 - Vivienda y Servicios a la Comunidad	7 - Vivienda y Servicios a la Comunidad	6 - Fondo de Aportaciones para el Fortalecimiento de los Municipios y de las Demarcaciones Territoriales del Distrito Federal	Índice de Dependencia Financiera	(Recursos ministrados del FORTAMUN DF al municipio o demarcación territorial / Ingresos propios registrados por el municipio o demarcación territorial del Distrito Federal)	Propósito	Semestral	Otra	Estrategico	Eficacia	.75		N/A	
33- Aportaciones Federales para Entidades Federativas y Municipios	416 - Dirección General de Programación y Presupuesto A	1005	FORTAMUN	2 - Desarrollo Social	2 - Vivienda y Servicios a la Comunidad	7 - Vivienda y Servicios a la Comunidad	6 - Fondo de Aportaciones para el Fortalecimiento de los Municipios y de las Demarcaciones Territoriales del Distrito Federal	Índice de Dependencia Financiera	(Recursos ministrados del FORTAMUN DF al municipio o demarcación territorial / Ingresos propios registrados por el municipio o demarcación territorial del Distrito Federal)	Propósito	Semestral	Otra	Estrategico	Eficacia	.84		N/A	

Ramo	Unidad	Programa Presupuestario	Nombre del Programa Presupuestario	Fin	Función	Subfunción	Actividad Institucional	Nombre del Indicador	Método de Cálculo	Nivel del Indicador	Frecuencia de Medición	Unidad de Medida	Tipo	Dimensión del Indicador	Meta programa	Realizado en el Periodo	Avance (%)	Justificación
33 - Aportaciones Federales para Entidades Federativas y Municipios	416 - Dirección General de Programación y Presupuesto A	1005	FORTAMUN	2 - Desarrollo Social	2 - Vivienda y Servicios a la Comunidad	7 - Vivienda y Servicios a la Comunidad	6 - Fondo de Aportaciones para el Fortalecimiento de los Municipios y de las Demarcaciones Territoriales del Distrito Federal	Porcentaje de avance en las metas	(Promedio de avance en las metas porcentuales de i / Promedio de las metas programadas porcentuales de i) * 100	Componente	Trimestral	Porcentaje	Estratégico	Eficacia	100	.05	.05	NO HAY VARIACIONES
33 - Aportaciones Federales para Entidades Federativas y Municipios	416 - Dirección General de Programación y Presupuesto A	1005	FORTAMUN	2 - Desarrollo Social	2 - Vivienda y Servicios a la Comunidad	7 - Vivienda y Servicios a la Comunidad	6 - Fondo de Aportaciones para el Fortalecimiento de los Municipios y de las Demarcaciones Territoriales del Distrito Federal	Índice en el Ejercicio de Recursos	(Gasto ejercido del FORTAMUN DF por el municipio o demarcación territorial / Monto anual aprobado del FORTAMUN CF al municipio o demarcación territorial)*100	Actividad	Trimestral	Porcentaje	Gestión	Eficacia	12.6	12.6	100	NO HAY VARIACIONES

DR. RAFAEL ESCALANTE LÓPEZ
DIRECTOR DE PROGRAMACIÓN

