



*Centro*  
somos todos  

---

H. Ayuntamiento 2016-2018

# **DIF MUNICIPAL CENTRO**

**INDICADORES DE GESTIÓN  
PROGRAMA CENTRO EN TU COMUNIDAD  
4to. Trimestre 2016**

Nombre del Indicador	Índice de Percepción Ciudadana
Definición	Mide la percepción del ciudadano, sobre la calidad de los servicios proporcionados en el Programa Centro en tu Comunidad.
Método de cálculo	Total de ciudadanos satisfechos entre Total de ciudadanos encuestados.
Algoritmo	Dónde: $IPC = CS / CE * 100$ IPC=Índice de Percepción Ciudadana <b><u>IPC= 96%</u></b> CS=Total de ciudadanos satisfechos. CE=Total de ciudadanos encuestados.
Frecuencia de medición	Trimestral
Unidad de medida	Porcentual
Meta	80% de Satisfacción Ciudadana.

Nombre del Indicador	Cobertura de Localidades.
Definición	Mide la cobertura de localidades del Programa Centro en tu Comunidad
Método de cálculo	Número de localidades beneficiadas entre el Número de localidades programadas.
Algoritmo	Dónde: $CL = NLB / NLP * 100$ <b><u>CL=69 / 78 * 100% = 88.46 % de Avance.</u></b> CL= Cobertura de Localidades. NLB= Número de localidades beneficiadas. NLP= Número de localidades programadas.
Frecuencia de medición	Trimestral
Unidad de medida	Porcentual
Meta	Ejecutar el 80% de localidades programadas.



**INDICADORES DE GESTIÓN  
PROGRAMA CENTRO EN TU COMUNIDAD  
4to. Trimestre 2016**

<b>Nombre del Indicador</b>	<b>Avance de Actividades Administrativas</b>
<b>Definición</b>	Mide el avance de actividades programadas contra las realizadas.
<b>Método de cálculo</b>	Número de actividades realizadas entre el Número de actividades programadas.
<b>Algoritmo</b>	Dónde: $AVA\text{ACTA} = \text{NAR} / \text{NAP} * 100$ IAVA\text{ACTA} = Avance de actividades Administrativas. NAR = Número de actividades realizadas. NAP = Número de actividades programadas.
<b>Frecuencia de medición</b>	Mensual
<b>Unidad de medida</b>	Jornada
<b>Meta</b>	Cumplir el 100% de actividades programáticas y financieras.





*Centro*  
somos todos  

---

H. Ayuntamiento 2016-2018

# **DIRECCIÓN DE ASUNTOS JURÍDICOS**

## INDICADORES DE GESTION CUARTO TRIMESTRE DE 2016

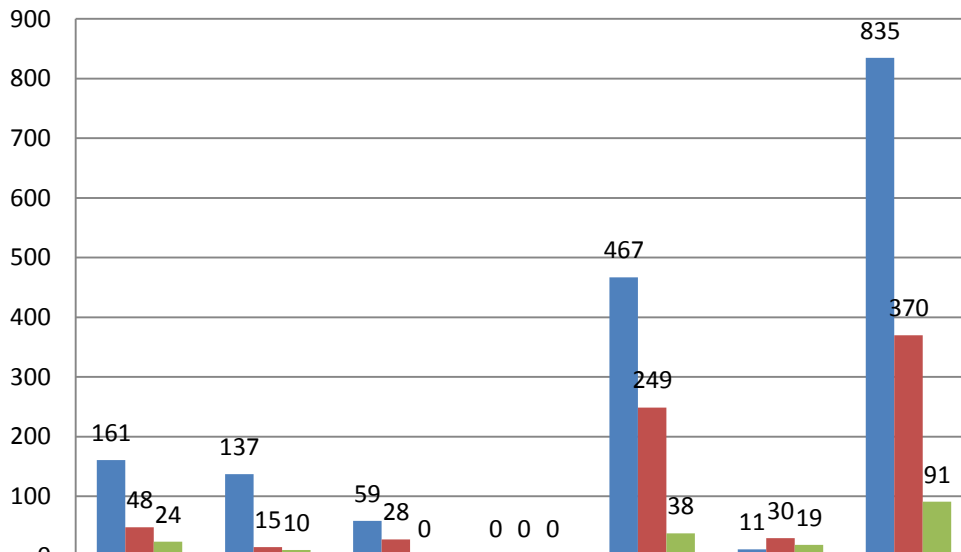
ASUNTOS PARA LA DEFENSA DEL PATRIMONIO MUNICIPAL			
DESCRIPCIÓN	EN TRÁMITE	AUDIENCIA	CONCLUIDAS
AVERIGUACIONES PREVIAS	161	48	24
JUICIOS CONTENCIOSO ADMINISTRATIVO	137	10	11
JUICIOS CIVILES	59	28	0
JUICIOS AGRARIOS	0	0	0
JUICIOS LABORALES	467	249	38
QUEJAS DE LA COMISIÓN ESTATAL DE DERECHOS HUMANOS	11	30	19
<b>TOTAL</b>	<b>835</b>	<b>365</b>	<b>92</b>
RESPONSABILIDAD CIVIL DEL MUNICIPIO A PARTICULARES			
RESPONSABILIDAD CIVIL DEL MUNICIPIO A PARTICULARES	1	0	16
<b>TOTAL</b>	<b>1</b>	<b>0</b>	<b>16</b>
SOLICITUDES DE BÚSQUEDA DE DOMICILIOS POR AUTORIDAD COMPETENTE			
ASUNTOS LABORALES	0	0	32
CONTENCIOSO ADMINISTRATIVO	0	10	22
ASUNTOS PENALES	10	0	50
CIVILES	5	15	140
<b>TOTAL</b>	<b>15</b>	<b>25</b>	<b>244</b>
ACTIVIDADES ATENDIDAS POR JUECES CALIFICADORES			
DETENIDOS	0	0	495
ARRESTOS	0	0	296
PAGO DE MULTAS	0	0	254
<b>TOTAL</b>	<b>0</b>	<b>0</b>	<b>1045</b>

ASESORÍAS JURÍDICAS A LA CIUDADANÍA			
DESPACHO DE LA DIRECCIÓN	0	176	176
SUBDIRECCIÓN ADMINISTRATIVA	0	0	0
SUBDIRECCIÓN DE LO CONTENCIOSO Y AMPARO	0	0	15
SUBDIRECCIÓN DE ASUNTOS LABORALES	0	52	18
SUBDIRECCIÓN DE ANÁLISIS JURÍDICO	0	0	10
AUDIENCIAS PÚBLICAS CON EL PRESIDENTE	49	18	172
JORNADA "CENTRO EN TU COMUNIDAD"	0	25	282
<b>TOTAL</b>	<b>49</b>	<b>271</b>	<b>673</b>



ACTIVIDADES DE PATRIMONIO MUNICIPAL			
CONVENIOS Y ACUERDOS INTERINSTITUCIONALES	5	0	25
DONACIONES POR EL MUNICIPIO	0	0	0
DONACIONES A FAVOR DEL MUNICIPIO	0	0	0
ADQUISICIÓN DE PREDIO	0	0	0
REGULARIZACIÓN DE INMUEBLES MUNICIPALES	293	0	0
REGULARIZACIÓN DE PREDIOS DEL FONDO LEGAL A PARTICULARES	455	0	0
<b>TOTAL</b>	<b>753</b>		<b>25</b>

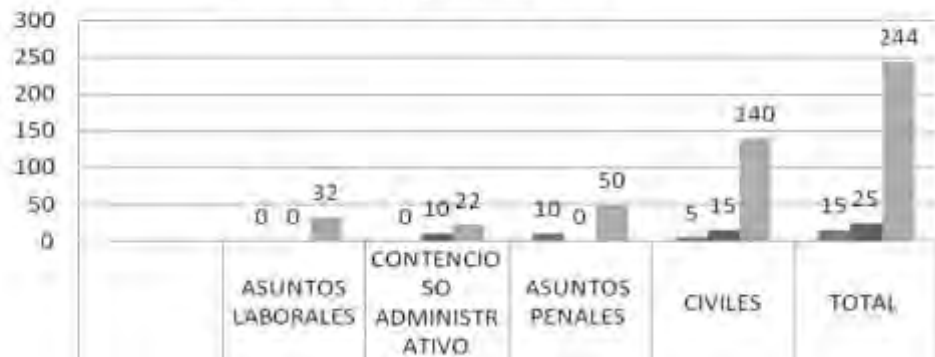
### ASUNTOS PARA LA DEFENSA DEL PATRIMONIO MUNICIPAL




	AVERIGUACIONES PREVIAS	JUICIOS CONTENCIOSOS	JUICIOS CIVILES	JUICIOS AGRARIOS	JUICIOS LABORALES	QUEJAS DE LA COMISIÓN ESTATAL DE DERECHOS HUMANOS	TOTAL
■ EN TRÁMITE	161	137	59	0	467	11	835
■ AUDIENCIA	48	15	28	0	249	30	370
■ CONCLUIDAS	24	10	0	0	38	19	91



### SOLICITUDES DE BUSQUEDA DE DOMICILIO POR AUTORIDAD COMPETENTE

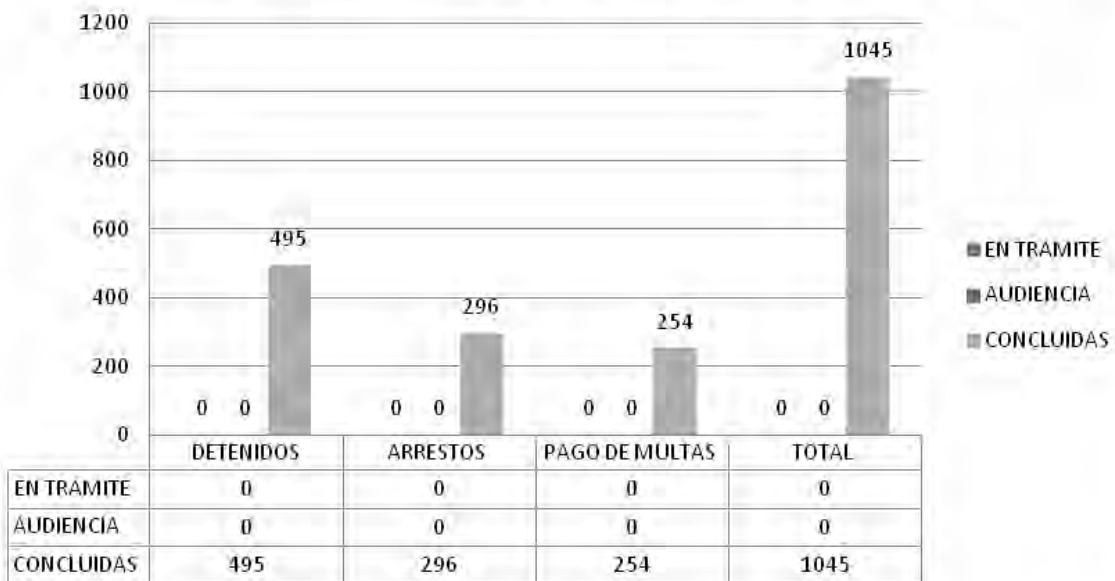


### RESPONSABILIDAD CIVIL DEL MUNICIPIO A PARTICULARES





### ACTIVIDADES ATENDIDAS POR JUECES CALIFICADORES



DETALLE	I TURNO	II TURNO	III TURNO	TOTAL
DETENIDOS	109	204	176	495
ARRESTO	58	79	45	296
PAGO DE MULTA	61	86	117	254
AMENORES EN LIBERTA	0	0	0	0
ENFERMOS	08	07	13	28
ENVIADOS AL MP	01	01	04	06
ENVIADOS AL CAIMAFAT	0	0	0	0
PRESENTADOS	0	0	0	0
REMITIDOS AAA	0	0	0	0
LIBRES NO ELEMENTOS	11	0	06	17
REMITIDOS ZONA MILITAR	0	0	0	0
REMITIDO A MIGRACIÓN	0	0	0	0
ACTAS DE CAUCIÓN	0	0	0	0
CONSTANCIAS	0	0	0	0

INGRESOS TOTALES: \$ 21,694.96


DETALLE	I TURNO	II TURNO	III TURNO
INGRESO TOTAL	\$ 7680.08	\$ 7223.00	\$ 6791.88
FOLIOS OCUPADOS: 152			



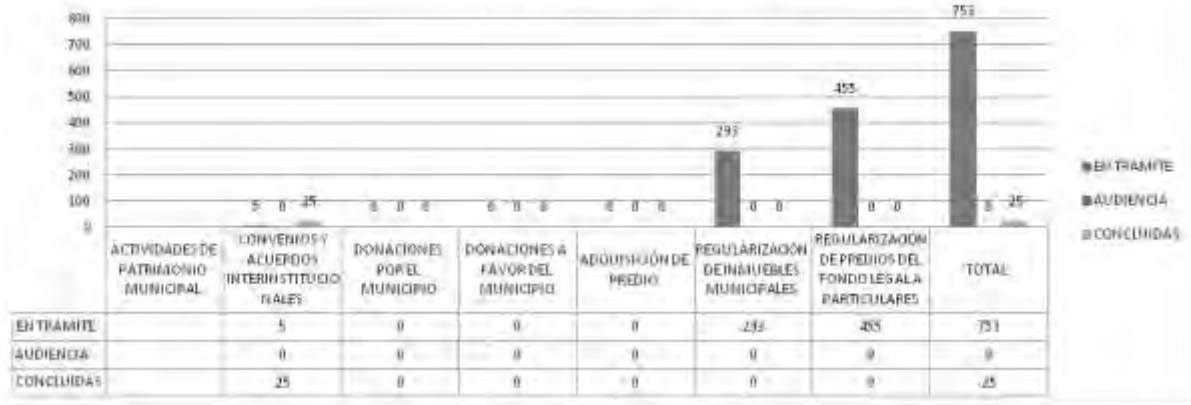


Dirección de Asuntos Jurídicos

ASESORIAS JURIDICAS A LA CIUDADANIA



ACTIVIDADES DEL PATRIMONIO MUNICIPAL





*Centro*  
somos todos  

---

H. Ayuntamiento 2016-2018

# **INSTITUTO DE PLANEACIÓN Y DESARROLLO URBANO DEL MUNICIPIO DE CENTRO**

INFORME CUARTO TRIMESTRE 2016

OCTUBRE

LTAIP Art. 10 Fracc. I	Lineamientos De Transparencia	Criterio a evaluar	Información que deberá remitir	Avances	Observ.
Inciso b)	Numeral 9, fracción I	Estructura Orgánica	No hubo modificaciones		
Inciso c)	Numeral 10 Fracción III	Indicadores de Gestión	1.- <b>Proceso de municipalización.</b> Se llevaron acabo diversos trabajos de campo, así como de gabinete para el desarrollo de la primera etapa como programa piloto de 18 fraccionamientos, con la participación de Obras Públicas, Ordenamiento Territorial y Servicios Municipales, SAS, Servicios Municipales, Subdirección de Catastro, Secretaría del H. Ayuntamiento y Dirección Jurídica.		La continuidad de estos trabajos quedó a cargo de la Dirección de Obras, Ordenamiento Territorial y Servicios Municipales con otras áreas del Ayuntamiento.
			2.- <b>Programa de Desarrollo Urbano del Distrito XIII "Loma de Caballo".</b> Se han efectuado diversas reuniones para revisión y hacer observaciones a los trabajos realizados en el Programa; en ella participa SOTOP y el IMPLAN.	70%	Se encuentra en revisión los detalles que han surgido.

INFORME CUARTO TRIMESTRE 2016

			<p><b>3.- Proyecto de Reglamento para la Protección y Conservación en Inmuebles Patrimoniales del Antiguo Barrio del Centro</b> y su Zona de Aproximación de la Ciudad de Villahermosa, Tabasco. Se han realizado diversas reuniones con las áreas involucradas.</p>	80%	Se continúan realizando reuniones
			<p><b>4.- Se entregó a la Secretaría Técnica el Acuerdo que autoriza la Delimitación de las Áreas de Protección a Humedales y Lagunas Urbanas de la Ciudad de Villahermosa, en el Municipio de Centro</b> y su Declaratoria como <b>Zonas de Protección Contra Inundaciones y/o Áreas Naturales Protegidas y/o de Conservación Ecológicas</b>. En espera de observaciones para continuar trámites administrativos y legales.</p>	50%	
			<p><b>5.- Límites Municipales.</b> Se participa en reuniones con diversas áreas del H. Ayuntamiento, así como INEGI y el Congreso del Estado para definir los límites territoriales entre los Municipios de Nacajuca y Centro, polémica que se suscita en la ranchería Tierra Amarilla Tercera Sección.</p>	15%	En continuas reuniones con el involucrados
			<p><b>6.- Nuevo Reglamento de Construcciones.</b> Se analizan las propuestas han venido de los Colegios de Profesionistas del municipio, así como del Gobierno Municipal, el que actualmente existe data del 1994, ha transcurrido exceso de tiempo sin actualización. Los Colegios que participan son los de Arquitectos, Ingenieros Civiles, Ing. Electricistas, analizando básicamente sobre el tema</p>	60%	Existen reuniones pendientes para para estudios de otras propuestas

INFORME CUARTO TRIMESTRE 2016

			de Directores Responsables de Obras y otros.		
			<b>7.- Revisión para la actualización de la Cartografía de uso de suelo de la Ciudad de Villahermosa.</b> Se realiza la revisión para la actualización de la cartografía de la ciudad, con la finalidad de otorgarle certeza jurídica al gobernado, facilidad y confiabilidad en la consulta de uso de suelo.	60%	Tiene carácter de proyecto, para ser aplicado requerirá de su aprobación por el H. Cabildo
Inciso t)	Numeral 27	Cualquier otra información que sea de utilidad para el ejercicio del derecho de acceso a la información pública	<b>Ante proyectos de propuestas arquitectónicas:</b> del Malecón Bosques de Villahermosa, para el Fraccionamiento Bosques de Villahermosa; fue entregado a Servicios Municipales y a Obras Públicas y Propuesta de fachada de albergue, para el Hospital Roviroso; fue entregado a Obras Públicas.	100%	La parte que nos corresponde es la elaboración del anteproyecto, más no la ejecución.
Fracc. V Inciso e)	Numeral 31 Inciso e)	La formulación, aprobación y administración de la zonificación y planes de desarrollo municipal	<b>Acuerdo por el que se Autoriza la Delimitación y Asignación de Uso de Suelo en el Corredor Industrial, en las franjas de ambos lados de la carretera federal 180, Coatzacoalcos – Villahermosa,</b> tramo del kilómetro 144.7 al kilómetro 158.6, respecto del territorio que corresponde al municipio de Centro.	100%	Publicado en el Periódico Oficial del Estado: S-7682, número 5607, del 20 de abril 2016. Se anexa información
Inciso f)	Numeral 31 Inciso f)	Utilización del suelo	No hubo modificaciones		
Inciso h)	Numeral 31 Inciso h)	Catálogo de localidades y metodología	No hubo modificaciones		

INFORME CUARTO TRIMESTRE 2016

		empleada para su conformación			
--	--	-------------------------------	--	--	--

NOVIEMBRE

LTAIP Art. 10 Fracc. I	Lineamientos De Transparencia	Criterio a evaluar	Información que deberá remitir	Avances	Observ.
Inciso b)	Numeral 9, fracción I	Estructura Orgánica	No hubo modificaciones		
Inciso c)	Numeral 10 Fracción III	Indicadores de Gestión	<p><b>1.- Programa de Desarrollo Urbano del Distrito XIII "Loma de Caballo".</b> Se convocó y efectuó cuatro reuniones de <b>audiencias públicas</b> con el COMITÉ MUNICIPAL DE PLANEACIÓN DE ORDENAMIENTO TERRITORIAL Y DESARROLLO URBANO para revisión y hacer observaciones a los trabajos realizados en el Programa, se publicó convocatoria abierta para la participación ciudadana.</p>	73%	En espera de participación ciudadana
			<p><b>2.- Proyecto de Reglamento para la Protección y Conservación en Inmuebles Patrimoniales del Antiguo Barrio del Centro</b> y su Zona de Aproximación de la Ciudad de Villahermosa, Tabasco. Se han realizado diversas reuniones con las áreas involucradas para discutir su contenido.</p>	85%	Se continúan realizando reuniones para discutir algunas observaciones que se suscitan de temas específicos

INFORME CUARTO TRIMESTRE 2016

			<p>3.- Proyecto de estudio para la delimitación de las <b>Áreas de Protección a Humedales y Lagunas Urbanas de la Ciudad de Villahermosa y zonas aledañas</b>, para la petición de su Declaratoria como Zonas de Protección Contra Inundaciones y/o Áreas Naturales Protegidas y/o de Conservación Ecológicas ante Ejecutivo del Estado de Tabasco.</p>	50%	<p>El tema es retomado por el</p> <p>IMPLAN, para darle continuidad</p>
			<p><b>4. Límites Municipales.</b> Se participa en reuniones con diversas áreas del H. Ayuntamiento, así como INEGI y el Congreso del Estado para definir los límites territoriales entre los Municipios de Nacajuca y Centro, polémica que se suscita en la ranchería Tierra Amarilla Tercera Sección.</p>	18%	70%
			<p>5.- <b>Nuevo Reglamento de Construcciones.</b> Se analizan las propuestas han venido de los Colegios de Profesionistas del municipio, así como del Gobierno Municipal, el que actualmente existe data del 1994, ha transcurrido exceso de tiempo sin actualización. Los Colegios que participan son los de Arquitectos, Ingenieros Civiles, Ing. Electricistas, analizando básicamente sobre el tema de Directores Responsables de Obras y aportando en otros temas innovadores en la construcción actual.</p>	70%	Reuniones continuas

INFORME CUARTO TRIMESTRE 2016

		<p><b>6.- Sesión Ordinaria que se efectuó el día 8 de noviembre del presente año, para la toma de protesta de los nuevos integrantes del Comité de Planeación</b> de Ordenamiento Territorial y Desarrollo Urbano, en cumplimiento de los dispuesto en los artículos 10 y 88 de la Ley de Ordenamiento Sustentable del Territorio del Estado de Tabasco, numerales 6 y 11 de su Reglamento, con la finalidad de contar con la intervención de la participación ciudadana legalmente constituida, así como de los ciudadanos en general en la Revisión y validación de los Programas de Desarrollo Urbano que se elaboren.</p>	100	Comité instalado
		<p><b>10.- ENCUENTRO REGIONAL DE LA ZONA SUR DE LA ASOCIACIÓN MEXICANA DE INSTITUTOS MUNICIPALES DE PLANEACIÓN (AMIMP).</b> En el marco del cumplimiento del eje cuatro del Plan Municipal de Desarrollo 2016-2018, Referente al Ordenamiento Territorial, desarrollo sustentable y equilibrado del municipio, el Gobierno Municipal a través de Instituto de Planeación y Desarrollo Urbano, reactivo su inclusión, así como sus actividades en su calidad de integrante de la ASOCIACIÓN MEXICANA DE INSTITUTOS MUNICIPALES DE PLANEACIÓN</p>	100%	Se discutieron diversos temas, entre los que destacaron los nuevos retos de la planeación urbana y la nueva Ley General de Asentamiento Humanos, Ordenamiento Territorial y Desarrollo Urbano



INFORME CUARTO TRIMESTRE 2016

			(AMIMP). Por ello, los días 17 y 18 de noviembre del año en curso, se organizó el ENCUENTRO REGIONAL DE LA ZONA SUR DE LA ASOCIACIÓN MEXICANA DE INSTITUTOS MUNICIPALES DE PLANEACIÓN (AMIMP).		
Inciso d)	Numeral 11	Directorio de servidores públicos	No hubo modificaciones		
Inciso t)	Numeral 27	Cualquier otra información que sea de utilidad para el ejercicio del derecho de acceso a la información pública	<p>1.- <b>Anteproyecto de propuesta arquitectónica del Unidad Deportiva</b>, para INDECO; entregado a Obras Públicas. Así como el de la Unidad Deportiva, para de Villa Tamulté de las Sabanas; entregado a obras Públicas.</p> <p>2.- <b>Revisión para la actualización de la Cartografía de uso de suelo de la Ciudad de Villahermosa.</b> Se continúa con la la revisión para la actualización de la cartografía de la ciudad, con la finalidad de otorgarle certeza jurídica al gobernado, facilidad y confiabilidad en la consulta de uso de suelo.</p>	100%	Propuesta enviada a Obras Públicas, Ordenamiento Territorial y Servicios Municipales.
				70%	Los avances de la revisión aún no surte efectos jurídicos, a su conclusión, será sometido al H. Cabildo.
Fracción V Inciso e)	Numeral 31	La formulación, aprobación y administración de la zonificación y	No hubo modificaciones		

INFORME CUARTO TRIMESTRE 2016

		planes de desarrollo municipal			
Inciso f)	Numeral 31 Inciso f)	Utilización del suelos	No hubo modificaciones		
Inciso h)	Numeral 31 Inciso h)	Catálogo de localidades y metodología empleada para su conformación	No hubo modificaciones		

INFORME CUARTO TRIMESTRE 2016

**DICIEMBRE**

LTAIP Art. 10 Fracc. I	Lineamientos De Transparencia	Criterio a evaluar	Información que deberá remitir	Avances	Observ.
Inciso b)	Numeral 9, fracción I	Estructura Orgánica	No hubo modificaciones		
Inciso c)	Numeral 10 Fracción III	Indicadores de Gestión	1.- <b>Programa de Desarrollo Urbano del Distrito XIII "Loma de Caballo"</b> . Respecto de este programa, se continuó atendiendo la convocatoria abierta de participación ciudadana para revisión y en su caso observaciones a los trabajos realizados.	75%	Se continua con el proceso
			2.- <b>Proyecto de Reglamento para la Protección y Conservación en Inmuebles Patrimoniales del Antiguo Barrio del Centro</b> y su Zona de Aproximación de la Ciudad de Villahermosa, Tabasco. Se continúan con reuniones internas para discutir su contenido.	90%	Se continúan realizando reuniones para discutir algunas observaciones que se suscitan de temas específicos
			3.- Proyecto de estudio para la delimitación <b>de las Áreas de Protección a Humedales y Lagunas Urbanas de la Ciudad de Villahermosa y zonas aledañas</b> , para la petición de su Declaratoria como Zonas de Protección Contra Inundaciones y/o Áreas Naturales Protegidas y/o de Conservación Ecológicas ante Ejecutivo del Estado de Tabasco.	70%	Estudio y acuerdo esta siendo revisado por el IMPLAN

INFORME CUARTO TRIMESTRE 2016

			<p><b>4. Límites Municipales.</b> Se continúa con la gestión para una solución conciliada, se participa en reuniones con diversas áreas del H. Ayuntamiento, para definir los límites territoriales entre los Municipios de Nacajuca y Centro, polémica que se suscita en la ranchería Tierra Amarilla Tercera Sección.</p>	20%	Gestiones continuas
			<p><b>5.- Nuevo Reglamento de Construcciones.</b> Se analizan las propuestas han venido de los Colegios de Profesionistas del municipio, así como del Gobierno Municipal, el que actualmente existe data del 1994, ha transcurrido exceso de tiempo sin actualización. Los Colegios que participan son los de Arquitectos, Ingenieros Civiles, Ing. Electricistas, analizando en conjunto diversos temas de interés general tales como de avances tecnológicos, el dinamismo social y las nuevas necesidades que surgen en esta materia y que en la práctica se realizan pero que no están normados por falta de actualización.</p>	80%	En trabajos de revisión continuos
Inciso d)	Numeral 11	Directorio de servidores públicos	No hubo modificaciones		
Inciso t)	Numeral 27	Cualquier otra información que sea de utilidad para el ejercicio del derecho de	1.- Anteproyecto de propuesta arquitectónica Propuesta de Color, para el Conjunto Habitacional de los Ríos; entregado a la Dirección de Protección al Ambiente.	100%	IMPLAN no es quien ejecuta la obra.

INFORME CUARTO TRIMESTRE 2016

		acceso a la información pública	<b>2.- Revisión para la actualización de la Cartografía de uso de suelo de la Ciudad de Villahermosa.</b> Se continúa con la la revisión para la actualización de la cartografía de la ciudad, con la finalidad de otorgarle certeza jurídica al gobernado, facilidad y confiabilidad en la consulta de uso de suelo.	70%	Los avances de la revisión aún no surte efectos jurídicos, a su conclusión, será sometido al H. Cabildo.
Fracción V Inciso e)	Numeral 31	La formulación, aprobación y administración de la zonificación y planes de desarrollo municipal	No hubo modificaciones		
Inciso f)	Numeral 31 Inciso f)	Utilización del suelos	No hubo modificaciones		
Inciso h)	Numeral 31 Inciso h)	Catálogo de localidades y metodología empleada para su conformación	No hubo modificaciones		



*Centro*  
somos todos  

---

H. Ayuntamiento 2016-2018

# **DIRECCIÓN DE ATENCIÓN A LAS MUJERES**

**INDICADORES DE GESTIÓN**  
**4to. Trimestre 2016**

**AREA JURÍDICA**

ASESORÍA SOLICITADA				
	OCTUBRE	NOVIEMBRE	DICIEMBRE	SUB TOTAL
Divorcio Necesario	9	8	2	19
Divorcio Voluntario	6	9	4	19
Divorcio Administrativo	0	1	0	1
Pensión Alimenticia	11	14	7	32
Guarda y Custodia	3	10	1	14
Reconocimiento de Paternidad	1	0	0	1
Violencia Familiar	4	2	2	8
Asesoría en general	12	5	1	18
Sub total de primera atención	46	49	17	112
Sub total de seguimiento	53	52	21	126
<b>TOTAL</b>	<b>99</b>	<b>101</b>	<b>38</b>	<b>238</b>

**INDICADORES DE GESTIÓN**

**4to. Trimestre 2016**

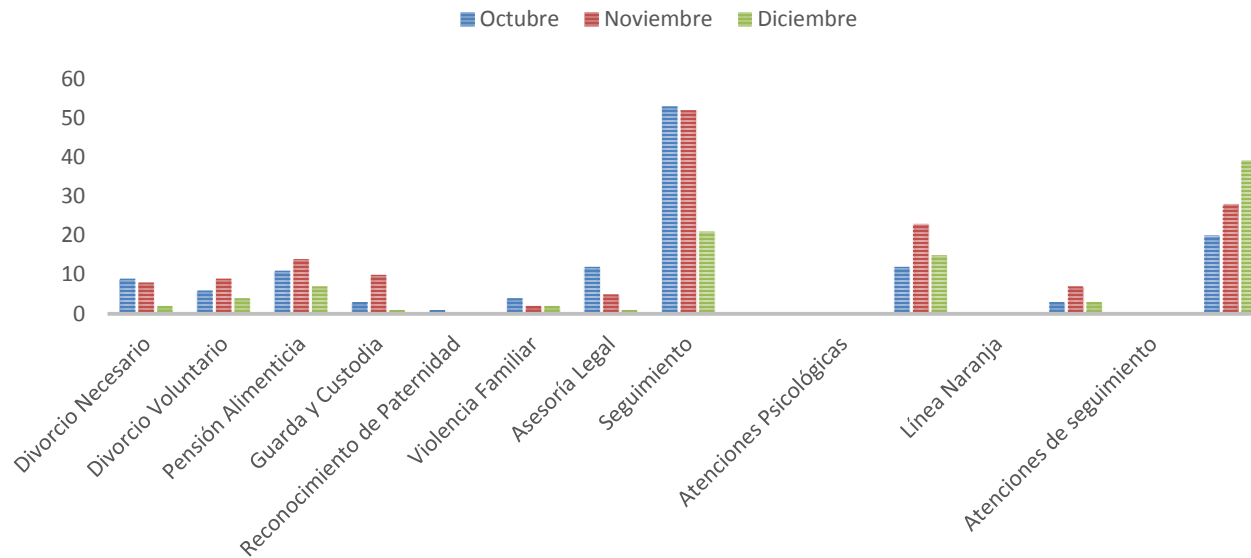
**AREA PSICOLÓGICA**

ATENCIONES PSICOLÓGICAS DE PRIMERA VEZ	OCT.	NOV.	DIC.	TOTAL
Atenciones brindadas en la DAM.	12	23	15	50
Atenciones brindadas en Brigadas.	28	32	0	60
Atenciones brindadas en comunidad.	5	0	1	6
Atenciones brindadas a través de la Línea Naranja	3	7	3	13
Atenciones de seguimiento	20	28	39	87
<b>Total:</b>	<b>68</b>	<b>90</b>	<b>58</b>	<b>216</b>



**INDICADORES DE GESTIÓN**  
**4to. Trimestre 2016**

**ASESORIAS DEL TRIMESTRE**





*Centro*  
somos todos  

---

H. Ayuntamiento 2016-2018

# **DIRECCIÓN DE ATENCIÓN CIUDADANA**

# INDICADORES DE GESTIÓN

## CUARTO TRIMESTRE (OCTUBRE-DICIEMBRE-2016)

FECHA:

### RECEPCIÓN Y GESTIÓN DE PETICIONES RESUMEN GENERAL POR DIRECCIÓN / COORDINACIÓN

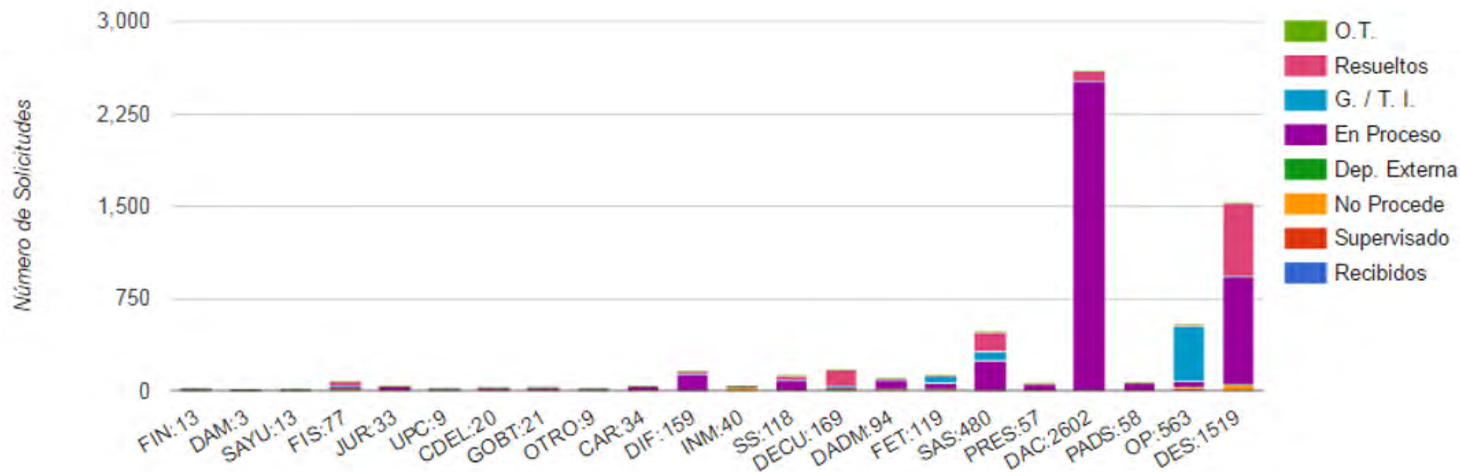
RANGO DE CONSULTA: DESDE: 01.Oct.2016 HASTA: 31.Dic.2016

ID	DIRECCIÓN / COORDINACIÓN	TOTAL	SUPERVISADO	NO PROCEDE	DEPENDENCIA EXTERNA	EN PROCESO	GESTIÓN / TRAMITE INTERNO	RESUELTOS	ORDEN DE TRABAJO	RECIBIDOS
9	SERVICIOS MUNICIPALES	1158		115	2	187	70	720	8	56
28	FINANZAS	13				13				
40	DIRECCION DE ATENCION A LAS MUJERES	3				3				
43	SECRETARIA DEL AYUNTAMIENTO	13		1		3	8	1		
10	COORDINACION DE FISCALIZACION	77		13	5	20	6	33		
29	JURIDICO	33				33				
33	UNIDAD DE PROTECCION CIVIL	9				9				
23	COORDINACION DE DELEGADOS	20				19		1		
42	DEPENDENCIA DE GOBIERNO DEL ESTADO	21				21				
3	OTROS	9				9				
22	COORDINACION DE ASUNTOS RELIGIOSOS	34				34				
19	DIF MUNICIPAL	159				139	1	18		1
25	INMUDEC	40		26		12	1	1		
2	COORDINACION DE SALUD	118				84	5	29		
1	DECUR	169			21	14		134		
30	DIRECCION DE ADMINISTRACION	94		8		79	3	4		
36	FOMENTO ECONOMICO Y TURISMO	119		7		48	63	1		
4	SAS	480	1			243	65	169		2
24	PRESIDENCIA	57				47		10		
20	DIRECCION DE ATENCION CIUDADANA	2602				2509		93		
21	PROTECCION AMBIENTAL Y DESARROLLO SUSTENTABLE	58				58				
5	OBRAS PUBLICAS	563	20	14		45	450	4		
8	DIRECCION DE DESARROLLO	1519		54		873		592		
	<b>TOTAL</b>	<b>7368</b>	<b>21</b>	<b>238</b>	<b>28</b>	<b>4502</b>	<b>672</b>	<b>1810</b>	<b>8</b>	<b>59</b>
	<b>PORCENTAJE</b>	<b>100.00%</b>	<b>0.29%</b>	<b>3.23%</b>	<b>0.38%</b>	<b>61.10%</b>	<b>9.12%</b>	<b>24.57%</b>	<b>0.11%</b>	<b>280.95%</b>

## INDICADORES DE GESTIÓN

CUARTO TRIMESTRE (OCTUBRE-DICIEMBRE-2016)

### RESUMEN GENERAL POR DIRECCIÓN / COORDINACIÓN





*Centro*  
somos todos  

---

H. Ayuntamiento 2016-2018

# COORDINACIÓN DE MODERNIZACIÓN E INNOVACIÓN

## 4TO Trimestre (Diciembre)

### SUBCOORDINACION DE INNOVACION Y MEJORA INSTITUCIONAL

#### INDICADORES DE RESULTADOS

##### 1 - Indicadores Del Programa De Capacitación Permanente

###### Avance Octubre a Diciembre 2016

**Eje rector:** 1 Desarrollo institucional para un gobierno efectivo.

**Programa:** 4 Gobierno de Gestión Para Resultados.

**Metas:** 4.3.2 Porcentaje de programas con metas cumplidas.

**Objetivo:** Reforzar la Gestión para Resultados como proceso administrativo municipal dominante mediante finanzas sanas, un ejercicio publico ordenad, transparente, efectivo, con rendición de cuentas, control interno y la participación ciudadana.

**Líneas de acción:** 4.4.2 capacitar al personal en la metodología de GpR para establecer el modelo como parte de una nueva cultura administrativa.

**Indicadores:** 4.5.3 porcentaje de servidores públicos capacitados en GpR.

$$\text{PSPC} = \text{SPC} / \text{TSPC}$$

$$\text{PSPC} = 1864 \times 100 / 1000 = 186.4\%$$

**Responsable:** Lic. Adriana De La Fuente Otero



*Centro*  
somos todos  

---

H. Ayuntamiento 2016-2018

# **COORDINACIÓN GENERAL DE SERVICIOS MUNICIPALES**

**INDICADORES DE GESTIÓN. ARTICULO 10, FRACCIÓN I, INCISO C), NUMERAL 10 FRACCIÓN III.**

**PERIODO: OCTUBRE, NOVIEMBRE, DICIEMBRE.**

### Coordinación de Alumbrado

Actividad	Unidad de medida	Octubre	Noviembre	Diciembre
		Total	Total	Total
Instalación y rehabilitación de Luminarias	PZAS.	1,573	1,794	1,659
Reparación de Circuitos	PZAS.	107	131	97
Rehabilitación de Postes	PZAS.	24	28	23
Suministros		4644	6,713	3,376
Localidades	LOCALIDADES	164	167	160
Instalación y rehabilitación de Luminarias	PZAS.	1,573	1,794	1,659

### Coordinación de Limpia

Actividad	Unidad de medida	Octubre	Noviembre	Diciembre
		Total	Total	Total
viajes al Sitio de Transferencia	VIAJES	3,057	3,062	3,053
Recolección de Basura del S.T.	TN	14,652	14,379	14,925
Viajes al Relleno Sanitario	VIAJES	506	504	508
Recolección de Basura en el R. S.	TN	14,928	14,457	15,400

### Coordinación de Panteones

Actividad	Unidad de medida	Octubre	Noviembre	Diciembre
		Total	Total	Total
Recolección de basura	TN	14.965	18.4372	20.772
Recolección de escombro	TN	2.313	3.1212	3.51
Inhumaciones		43	63	65
Exhumaciones		12	21	24
Barrido de calles y pasillos	M2	3616	6852	4920
Chapeo de áreas verdes	M2	8640	9946.2	6432
Aplicación de Herbicida	M2	12,940		
Reinhumaciones		8	9	3



## Coordinación de Parques, Jardines y Monumentos

Actividad	Unidad de medida	Octubre	Noviembre	Diciembre
		Total	Total	Total
Chapeo de áreas verdes (Urbanas y Rural)	M2	254,400	498,270	366,100
Derribo de árboles	PZAS	36	51	31
Desmorre de árboles	ACCIONES	186	327	316
Mantenimiento Eléctrico (Cortos circuitos, lámparas, fuga de agua y levantamiento de pisos)	MNTOS.	59	49	41
Trabajos de Herrería	ACCIONES		19	16
Limpieza integral de Fuentes	FTES.	7	9	13
Limpieza de Parques	PARQUES		67	51
Limpieza de Monumentos	MTOS.	3	5	9
Juegos Infantiles (Pintura y Herrería)	JUEGOS	5	16	11
Recolección de basura	TN	327	377	279
Pipas de Agua	PIPAS	22	51	72
Localidades Atendidas	LOCALIDADES	112	118	98

## Coordinación de Mercados

Actividad	Unidad de medida	Octubre	Noviembre	Diciembre
		Total	Total	Total
Barrenado de registros	ACCIONES	58	24	10
Desazolve de registros y de rejillas	ACCIONES	61	73	57
Limpieza de las bodegas con recolección de basura	M2	2,652	3,682	8,138
Limpieza de Loza, Techos, Pared y canalones	M2	600	870	1140
Recolección de Basura	KG	51,218	115,211	64,128
Aplicación de pintura	M2	280		

## UNIDAD JURÍDICA

Actividad	Unidad de medida	Octubre	Noviembre	Diciembre
		Total	Total	Total
Actas de Inspección	ACTAS	3	4	1
Actas de Notificación	ACTAS	81	101	99
Retiro de Pendones	PENDONES	342	422	198
Retiro de anuncios	PZAS.	1765	1186	60

## UNIDAD DE ATENCIÓN CIUDADANA

ÁREA	TOTAL DE DEMANDAS	ATENDIDAS	%
Octubre	477	319	67%
Noviembre	437	339	78%
Diciembre	437	338	77%

## UNIDAD DE ESPACIOS TRANSFERIDOS

Actividad	Unidad de medida	Octubre	Noviembre	Diciembre
		Total	Total	Total
Chapeo de áreas verdes	M2	67,200	35,730	26,200
Poda de áreas verdes con tractor agrícola	M2		19,800	30,031
cambio de luminarias fundidas y balastos	PZAS	94	173	126
Poda de ixoras	M	110	15	
Lavado con Hidrolavadora	M2	193	430	3,050
Recolección de basura	TN	35	35	59
Localidades	LOCALIDADES	35	27	29

## DEPARTAMENTO DE BARRIDO

		<b>Octubre</b>	<b>Noviembre</b>	<b>Diciembre</b>
<b>Actividad</b>		Total	Total	Total
Barrido de Calles	<b>KM</b>	458.76	569.388	409.452
Chapeo Manual	<b>M2</b>	1,500.00	6500	2000
Despapele	<b>KM</b>	141	230.856	173.56
Despolve	<b>KM</b>	219.7	308.986	460.63
Recolección de arenilla y polvo	<b>TN</b>	59.7	89.76	45.722
Recolección de basura	<b>TN</b>	484.889	617.7384	368.3158
Brigadas de descacharrización	<b>TN</b>	3.15	9.92	11.5
Barrido Mecánico	<b>KM</b>	111.7	132.15	94.6
Recolección de llantas	<b>PZAS</b>	58	60	40
Localidades	<b>LOCALIDADES</b>	87	64	40



*Centro*  
somos todos  

---


H. Ayuntamiento 2016-2018

# **DIRECCIÓN DE EDUCACIÓN, CULTURA Y RECREACIÓN**



<b>Centro Cultural Villahermosa</b>				
<b>Salas de Exposición</b>	OCTUBRE	NOVIEMBRE	DICIEMBRE	Total
Número de exposiciones	1	2	1	4
Exposición en pasillos	0	2	1	3
Número de visitantes	2,050	2,100	1,800	5,950

<b>Centro Cultural Villahermosa</b>				
<b>Teatro de cámara</b>	OCTUBRE	NOVIEMBRE	DICIEMBRE	Total
Número de eventos	5	7	7	19
Número de visitantes	387	512	563	1,462






**Centro**  
somos todos  
H. Ayuntamiento 2016-2018

I

**Indicadores de gestión de DECUR  
Inciso C) Numeral 10 fracc III  
4TO. Trimestre 2016**

**Dirección de Educación,  
Cultura y Recreación**

<b>Centro Cultural Villahermosa</b>				
Cafetería Alicia Delaval	OCTUBRE	NOVIEMBRE	DICIEMBRE	Total
Número de eventos	11	11	5	12
Número de visitantes	282	304	134	720



<b>Verbenas Populares</b>				
Eventos especiales	OCTUBRE	NOVIEMBRE	DICIEMBRE	Total
<b>De San Juan Bautista a Villahermosa Tropical</b>	0	0	0	0
Público beneficiado	0	0	0	0
<b>Serenata Romántica</b>	4	4	4	12
Público beneficiado	71	78	83	232
<b>Danzoneando</b>	5	4	3	12
Público beneficiado	287	265	304	856
<b>Verbenas populares en parques</b>	5	8	4	17
Público beneficiado	374	648	405	1,427
<b>Tabasqueñísimo</b>	4	4	6	18
Público beneficiado	1,284	1,188	1,509	3,981
<b>Laguna Espectacular</b>	5	4	5	14
Público beneficiado	738	724	1,312	2,774





<b>Marimba Lira de la Ciudad de Villahermosa</b>				
<b>Marimba lira</b>	OCTUBRE	NOVIEMBRE	DICIEMBRE	Total
Numero de eventos	14	16	11	41
Público beneficiado	1,107	1,847	2,079	5,033

<b>Talleres Artísticos Comunitarios</b>				
<b>Talleres Artísticos Comunitarios*</b>	OCTUBRE	NOVIEMBRE	DICIEMBRE	Total
Comunidades atendidas	13	13	13	13
Alumnos beneficiados	1,320	1,250	1,410	1,410
Muestras pedagógicas	1,440	1,440	1,440	1,440
Público beneficiado	1,320	1,320	1,320	1,320





<b>Compañía de Danza Folklórica de la Ciudad de Villahermosa</b>				
<b>Cía. de Danza</b>	<b>OCTUBRE</b>	<b>NOVIEMBRE</b>	<b>DICIEMBRE</b>	<b>Total</b>
Presentaciones de gala	0	1	1	2
Publico beneficiado	0	1,157	1,387	2,544
Actuaciones por invitación	1	0	1	2
Publico beneficiado	397	0	541	938
<b>Taller coreográfico</b>	0	0	0	0
Actuaciones por invitación	0	0	0	
Publico beneficiado	0	0	0	0
<b>Talleres Artísticos de la Compañía de Danza</b>	5	5	5	5
Público beneficiado	160	160	160	160



<b>Shishero show Ricardo Rafael</b>				
<b>Shishero show</b>	OCTUBRE	NOVIEMBRE	DICIEMBRE	Total
<b>Ricardo Rafael</b>				
Número de eventos	2	3	3	8
Público beneficiado	402	397	452	1,251







**Centro**  
somos todos  
H. Ayuntamiento 2016-2018

Inciso C) Numeral 10 Fracción III  
4to. Trimestre 2016

**DIRECCIÓN DE EDUCACIÓN, CULTURA Y  
RECREACIÓN**  
Coordinación de Bibliotecas  
OCTUBRE -2016

No	Bibliotecas	Dirección	Círculo de lectura		Club de lectores		Asesoría de tarea		Biblioteca móvil		La hora del cuento		La hora de la investigación		Manualidades o taller		Cine club		Juegos tradicionales		Otro		Otro		Visita guiada	
			Secciones	Asistentes	Secciones	Asistentes	Secciones	Asistentes	Secciones	Asistentes	Secciones	Asistentes	Secciones	Asistentes	Secciones	Asistentes	Secciones	Asistentes	Secciones	Asistentes	Secciones	Asistentes	Secciones	Asistentes	Secciones	Asistentes
21	Carlos Pellicer Cámara	R/a. Aniceto, T. S.	7	34	2	11	11	45	0	0	7	27	7	23	0	0	0	0	5	24	1	6	0	0	0	0
22	José Vasconcelos	R/a. Tocoal, T.S	5	39	4	30	21	104	0	0	6	34	11	24	6	21	0	0	4	19	0	0	0	0	1	18
23	José Gorostiza	R/a La Lima	15	175	10	113	29	71	0	0	28	166	49	114	18	47	0	0	13	94	6	66	0	0	0	0
24	Melitón Suarez García	R/a. Guineo 1ra.	6	62	0	0	0	0	0	0	6	65	4	34	0	0	0	0	0	0	0	0	0	0	2	50
25	José Vasconcelos	R/a. González 3ra	0	0	0	0	0	0	0	0	0	0	0	0	0	0	0	0	0	0	0	0	0	0	0	0
26	Josefa Ortiz de Domínguez	R/a. Torno Largo 3ra	7	84	0	0	12	45	0	0	15	117	52	126	3	16	0	0	3	14	0	0	0	0	2	32
<b>TOTAL=</b>			286	2084	61	406	750	3262	10	326	320	1886	532	2227	126	747	18	275	129	662	43	563	21	289	27	353

No	Bibliotecas	Dirección	Circulo de lectura		Club de lectores		Asesoría de tarea		Biblioteca movil		La hora del cuento		La hora de la investigación		Manualidades o taller		Cine club		Juegos tradicionales		Otro		Otro		Visita guiada	
			Secciones	Asistentes	Secciones	Asistentes	Secciones	Asistentes	Secciones	Asistentes	Secciones	Asistentes	Secciones	Asistentes	Secciones	Asistentes	Secciones	Asistentes	Secciones	Asistentes	Secciones	Asistentes	Secciones	Asistentes	Secciones	Asistentes
1	Cnel. Gregorio Méndez Magaña	Col. Atasta	18	36	0	0	24	65	8	145	16	43	15	37	4	19	4	32	0	0	0	0	0	0	0	0
2	José Carlos Becerra	Col. La Manga II	6	28	0	0	5	28	0	0	6	39	7	37	7	58	4	46	0	0	1	4	1	3	0	0
3	Florentino Bolio Escalante	Villa Luis Gil Pérez	5	23	0	0	21	45	0	0	3	34	23	45	0	0	0	0	0	0	0	0	0	0	0	0
4	Mario Jesús Evia	Villa Macultepec	25	155	0	0	42	540	0	0	16	81	17	106	8	73	0	0	5	32	0	0	0	0	0	0
5	Manuel García Marín	Villa Ocuilzapotlan	14	140	0	0	19	352	0	0	14	140	19	305	0	0	0	0	0	0	4	60	4	60	2	60
6	Eduardo Alday Hernández	Villa Playas del Rosario	4	32	0	0	13	67	0	0	4	29	6	32	3	6	0	0	0	0	0	0	0	0	0	0
7	José N. Rovirosa	Villa Pueblo Nuevo de las Raíces	4	12	0	0	62	183	0	0	2	22	4	20	4	18	0	0	4	65	0	0	0	0	0	0
8	José G. Asmitia	R/a. Rovirosa, T. S.	66	532	0	0	92	762	0	0	53	356	82	646	4	32	8	150	9	29	12	42	0	0	2	14
9	Uldarico Canto Pino	Col. José María Pino Suarez	4	23	0	0	22	81	0	0	4	11	6	57	4	16	0	0	17	79	15	32	0	0	3	75
10	Edelmira Trujeque Aguilar	Poblado: Dos Montes	5	44	0	0	13	39	0	0	7	56	2	14	0	0	0	0	0	0	4	125	4	120	0	0
11	Jaime Torres Bodet	R/a Estancia	5	23	0	0	23	56	0	0	23	89	67	88	6	34	0	0	4	19	2	23	0	0	0	0
12	Filemon León Vidal	Villa Parrilla	4	23	0	0	34	67	0	0	9	45	23	54	8	46	0	0	0	0	0	0	0	0	0	0
13	Juan de Grijalva	R/a. Acachapan y Colmena 3ra.	3	13	0	0	23	43	0	0	3	16	23	34	0	0	0	0	0	0	0	0	0	0	0	0
14	QFB. Andrés Granier Melo	R/a. Platano y Cacao 2da.	12	44	4	22	9	18	0	0	6	30	4	32	8	71	0	0	9	63	0	0	0	0	0	0
15	Carlos A. Madrazo	R/a. Aztlan 2ª Secc.	2	6	0	0	3	7	0	0	3	10	2	5	0	0	0	0	0	0	0	0	0	0	0	0
16	Josefina May de la Cruz	R/a. Buena Vista, Rio nuevo 1ra.	22	202	3	12	7	11	2	114	18	132	16	33	0	0	0	0	0	0	0	0	0	0	3	30
17	Rosario Ma. Gutierrez Eskildsen	R/a. Rio Viejo 1ra.	5	72	0	0	2	9	0	0	3	68	2	40	5	47	0	0	0	0	0	0	0	0	0	0
18	Pablo L. Sidar	Pablo L. Sidar	3	8	0	0	12	34	0	0	12	45	6	13	3	21	0	0	0	0	0	0	0	0	0	0
19	Carlos Pellicer Cámara	R/a. Medellín y Madero 4ta.	8	42	4	25	12	62	0	0	4	22	1	4	0	0	0	0	8	43	1	3	1	4	0	0



**Centro**  
somos todos  
H. Ayuntamiento 2016-2018

Inciso C) Numeral 10 Fracción III  
4to. Trimestre 2016

**DIRECCIÓN DE EDUCACIÓN, CULTURA Y  
RECREACIÓN**  
Coordinación de Bibliotecas  
NOVIEMBRE-2016

No	Bibliotecas	Dirección	Circulo de lectura		Club de lectores		Asesoría de tarea		Biblioteca movil		La hora del cuento		La hora de la investigación		Manualidades o taller		Cine club		Juegos tradicionales		Otro		Otro		Visita guiada		
			Secciones	Asistentes	Secciones	Asistentes	Secciones	Asistentes	Secciones	Asistentes	Secciones	Asistentes	Secciones	Asistentes	Secciones	Asistentes	Secciones	Asistentes	Secciones	Asistentes	Secciones	Asistentes	Secciones	Asistentes	Secciones	Asistentes	
20	Andrés Iduarte	R/a. Jolochero 2da.	0	0	0	0	0	0	0	0	0	0	0	0	0	0	0	0	0	0	0	0	0	0	0	0	0
21	Carlos Pellicer Cámara	R/a. Aniceto, T. S.	5	13	0	0	5	16	0	0	6	18	2	5	0	0	0	0	7	23	4	10	0	0	0	0	
22	José Vasconcelos	R/a. Tocoal, T.S	7	23	4	32	18	113	0	0	7	45	8	48	8	19	0	0	6	26	0	0	0	0	0	0	
23	José Gorostiza	R/a La Lima	7	34	0	0	47	78	0	0	23	89	23	78	7	19	0	0	0	0	0	0	0	0	0	0	
24	Melitón Suarez García	R/a. Guineo 1ra.	3	29	0	0	5	12	0	0	3	30	2	22	3	7	0	0	0	0	0	0	0	0	0	1	29
25	José Vasconcelos	R/a. González 3ra	0	0	0	0	0	0	0	0	0	0	0	0	0	0	0	0	0	0	0	0	0	0	0	0	
26	Josefa Ortiz de Domínguez	R/a. Torno Largo 3ra	3	23	0	0	23	45	0	0	23	89	46	88	3	15	0	0	8	34	0	0	0	0	0	0	
<b>TOTAL=</b>			240	1580	15	91	536	2733	10	259	268	1539	406	1843	85	501	16	228	77	413	43	299	10	187	11	208	



No	Bibliotecas	Dirección	Circulo de lectura		Club de lectores		Asesoría de tarea		Biblioteca movil		La hora del cuento		La hora de la investigación		Manualidades o taller		Cine club		Juegos tradicionales		Otro		Otro		Visita guiada			
			Secciones	Asistentes	Secciones	Asistentes	Secciones	Asistentes	Secciones	Asistentes	Secciones	Asistentes	Secciones	Asistentes	Secciones	Asistentes	Secciones	Asistentes	Secciones	Asistentes	Secciones	Asistentes	Secciones	Asistentes	Secciones	Asistentes	Secciones	Asistentes
1	Crmel. Gregorio Méndez Magaña	Col. Atasta	17	32	0	0	16	27	4	111	13	38	16	33	8	27	4	27	0	0	0	0	0	0	0	0	0	0
2	José Carlos Becerra	Col. La Manga II	2	7	1	8	8	56	0	0	6	23	6	23	18	49	3	36	5	17	1	5	0	0	1	10		
3	Florentino Bolio Escalante	Villa Luis Gil Pérez	3	9	0	0	11	27	0	0	1	4	2	4	2	5	0	0	0	0	0	0	0	0	0	0	0	
4	Mario Jesús Evia	Villa Macultepec	14	68	0	0	26	330	0	0	8	42	8	87	14	51	0	0	0	0	0	0	0	0	0	0	0	
5	Manuel García Marín	Villa Ocuilzapotlan	12	120	0	0	15	279	0	0	12	120	14	265	0	0	0	0	0	0	4	61	4	60	2	54		
6	Eduardo Alday Hernández	Villa Playas del Rosario	4	24	0	0	18	98	0	0	4	30	6	17	2	6	0	0	0	0	0	0	0	0	0	0	0	
7	José N. Rovirosa	Villa Pueblo Nuevo de las Raíces	6	14	0	0	89	195	0	0	6	36	6	27	4	31	0	0	3	10	0	0	0	0	0	0	0	
8	José G. Asmitia	R/a. Rovirosa, T. S.	46	430	0	0	28	242	0	0	26	283	32	288	8	38	4	71	7	24	6	15	0	0	0	0	0	
9	Uldarico Canto Pino	Col. José María Pino Suarez	4	34	0	0	54	89	0	0	23	56	16	67	7	45	0	0	0	0	0	0	0	0	0	0	0	
10	Edelmira Trujeque Aguilar	Poblado: Dos Montes	6	40	0	0	8	26	0	0	4	28	0	0	0	0	0	0	0	0	3	108	3	95	0	0		
11	Jaime Torres Bodet	R/a Estancia	3	9	0	0	13	23	0	0	16	34	9	23	0	0	0	0	0	0	0	0	0	0	0	0	0	
12	Filemon León Vidal	Villa Parrilla	5	25	4	25	19	49	0	0	6	33	5	23	5	17	0	0	6	19	0	0	0	0	0	0	0	
13	Juan de Grijalva	R/a. Acachapan y Colmena 3ra.	8	43	4	20	14	61	0	0	6	29	2	7	0	0	0	0	6	32	0	0	0	0	0	0	0	
14	QFB. Andrés Granier Melo	R/a. Platano y Cacao 2da.	8	52	4	20	11	11	0	0	4	34	4	32	11	75	0	0	63	0	0	0	0	0	2	18		
15	Carlos A. Madrazo	R/a. Aztlan 2ª Secc.	3	10	0	0	2	6	0	0	3	11	0	0	0	0	0	0	0	0	1	12	1	10	0	0		
16	Josefina May de la Cruz	R/a. Buena Vista, Rio nuevo 1ra.	14	137	3	14	5	7	0	0	11	98	7	38	0	0	0	0	0	0	0	0	0	0	0	0	0	
17	Rosario Ma. Gutierrez Eskildsen	R/a. Rio Viejo 1ra.	2	20	0	0	0	0	0	0	2	25	3	23	5	25	0	0	0	0	0	0	0	0	0	0	0	
18	Pablo L. Sidar	Pablo L. Sidar	3	12	0	0	23	34	0	0	3	17	17	32	3	12	0	0	0	0	0	0	0	0	0	0	0	
19	Carlos Pellicer Cámara	R/a. Medellín y Madero 4ta.	8	43	4	20	14	61	0	0	6	29	2	7	0	0	0	0	6	32	0	0	0	0	0	0	0	



No	Bibliotecas	Dirección	Circulo de lectura		Club de lectores		Asesoría de tarea		Biblioteca movil		La hora del cuento		La hora de la investigación		Manualidades o taller		Cine club		Juegos tradicionales		Otro		Otro		Visita guiada		
			Secciones	Asistentes	Secciones	Asistentes	Secciones	Asistentes	Secciones	Asistentes	Secciones	Asistentes	Secciones	Asistentes	Secciones	Asistentes	Secciones	Asistentes	Secciones	Asistentes	Secciones	Asistentes	Secciones	Asistentes	Secciones	Asistentes	
20	Andrés Iduarte	R/a. Jolochero 2da.	0	0	0	0	0	0	0	0	0	0	0	0	0	0	0	0	0	0	0	0	0	0	0	0	0
21	Carlos Pellicer Cámara	R/a. Aniceto, T. S.	4	12	0	0	4	9	0	0	3	9	3	6	0	0	0	0	4	11	3	7	3	17	0	0	
22	José Vasconcelos	R/a. Tocoal, T.S	5	25	4	25	19	49	0	0	6	33	5	23	5	17	0	0	6	19	0	0	0	0	0	0	
23	José Gorostiza	R/a La Lima	4	34	0	0	54	89	0	0	23	56	16	67	7	45	0	0	0	0	0	0	0	0	0	0	
24	Melitón Suarez García	R/a. Guineo 1ra.	3	21	0	0	0	0	0	0	3	25	2	18	2	8	0	0	0	0	0	0	0	0	0	0	
25	José Vasconcelos	R/a. González 3ra	0	0	0	0	0	0	0	0	0	0	0	0	0	0	0	0	0	0	0	0	0	0	0	0	
26	Josefa Ortiz de Domínguez	R/a. Torno Largo 3ra	7	45	0	0	7	49	0	0	9	56	28	89	0	0	0	0	2	16	0	0	0	0	0	0	
<b>TOTAL=</b>			191	1266	24	132	458	1817	4	111	204	1149	209	1199	101	451	11	134	108	180	18	208	11	182	5	82	



No	Bibliotecas	Dirección	Circulo de lectura		Club de lectores		Asesoría de tarea		Biblioteca movil		La hora del cuento		La hora de la investigación		Manualidades o taller		Cine club		Juegos tradicionales		Otro		Otro		Visita guiada	
			Secciones	Asistentes	Secciones	Asistentes	Secciones	Asistentes	Secciones	Asistentes	Secciones	Asistentes	Secciones	Asistentes	Secciones	Asistentes	Secciones	Asistentes	Secciones	Asistentes	Secciones	Asistentes	Secciones	Asistentes	Secciones	Asistentes
1	Crnel. Gregorio Méndez Magaña	Col . Atasta	47	155	0	0	63	149	22	582	41	113	40	97	17	96	12	83	0	0	4	19	0	0	0	0
2	José Carlos Becerra	Col. La Manga II	16	91	7	56	49	172	0	0	22	103	67	151	32	169	14	160	10	39	6	47	4	33	3	30
3	Florentino Bolio Escalante	Villa Luis Gil Pérez	12	43	0	0	42	144	0	0	9	51	33	67	2	5	0	0	0	0	4	106	2	24	1	15
4	Mario Jesús Evia	Villa Macultepec	57	336	0	0	128	1502	0	0	46	286	63	508	34	225	0	0	30	164	0	0	8	56	0	0
5	Manuel García Marín	Villa Ocuilzapotlan	45	438	0	0	91	1009	0	0	44	436	100	895	0	0	1	26	0	0	11	169	10	150	8	198
6	Eduardo Alday Hernández	Villa Playas del Rosario	12	76	0	0	44	220	0	0	12	75	18	68	8	22	0	0	0	0	0	0	0	0	0	0
7	José N. Rovirosa	Villa Pueblo Nuevo de las Raíces	14	49	0	0	331	753	0	0	14	119	12	70	14	108	0	0	14	114	0	0	0	0	0	0
8	José G. Asmitia	R/a. Rovirosa, T. S.	177	1487	0	0	215	1751	0	0	136	1080	179	1414	20	124	18	368	24	87	27	99	0	0	4	26
9	Uldarico Canto Pino	Col. José María Pino Suarez	23	103	0	0	100	237	0	0	37	98	40	188	14	79	0	0	30	130	22	46	0	0	3	75
10	Edelmira Trujeque Aguilar	Poblado: Dos Montes	14	111	0	0	39	113	0	0	16	111	6	25	0	0	0	0	0	0	11	412	13	364	0	0
11	Jaime Torres Bodet	R/a Estancia	17	68	4	37	73	201	0	0	68	225	120	218	9	62	0	0	15	63	2	23	0	0	0	0
12	Filemon León Vidal	Villa Parrilla	35	170	22	123	75	201	0	0	35	175	53	169	43	218	0	0	19	92	0	0	0	0	6	55
13	Juan de Grijalva	R/a. Acachapan y Colmena 3ra.	19	98	4	20	63	147	0	0	27	90	39	91	2	6	0	0	8	38	0	0	0	0	0	0
14	QFB. Andrés Granier Melo	R/a. Platano y Cacao 2da.	27	135	12	56	33	55	0	0	16	98	13	99	30	225	0	0	80	125	0	0	0	0	7	63
15	Carlos A. Madrazo	R/a.Aztlan 2ª Secc.	9	26	0	0	10	44	0	0	13	47	9	25	0	0	0	0	8	28	1	12	1	10	0	0
16	Josefina May de la Cruz	R/a. Buena Vista, Rio nuevo 1ra.	57	519	14	67	27	52	2	114	41	313	31	128	0	0	0	0	0	0	1	45	0	0	5	52
17	Rosario Ma. Gutierrez Eskildsen	R/a. Rio Viejo 1ra.	15	219	0	0	8	79	0	0	7	112	11	152	12	89	0	0	1	8	0	0	0	0	0	0

18	Pablo L. Sidar	Pablo L. Sidar	9	32	0	0	47	91	0	0	18	77	35	77	9	45	0	0	0	0	0	0	0	0	0	
19	Carlos Pellicer Cámara	R/a. Medellín y Madero 4ta.	24	121	13	59	51	167	0	0	22	106	20	62	4	12	0	0	17	87	1	3	1	4	0	0
20	Andrés Iduarte	R/a. Jolochero 2da.	0	0	0	0	0	0	0	0	0	0	0	0	0	0	0	0	0	0	0	0	0	0	0	0
21	Carlos Pellicer Cámara	R/a. Aniceto, T. S.	16	59	2	11	20	70	0	0	16	54	12	34	0	0	0	0	16	58	8	23	3	17	0	0
22	José Vasconcelos	R/a. Tocoal, T.S	17	87	12	87	58	266	0	0	19	112	24	95	19	57	0	0	16	64	0	0	0	0	1	18
23	José Gorostiza	R/a La Lima	26	243	10	113	130	238	0	0	74	311	88	259	32	111	0	0	13	94	6	66	0	0	0	0
24	Melitón Suarez García	R/a. Guineo 1ra.	12	112	0	0	5	12	0	0	12	120	8	74	5	15	0	0	0	0	0	0	0	0	3	79
25	José Vasconcelos	R/a. González 3ra	0	0	0	0	0	0	0	0	0	0	0	0	0	0	0	0	0	0	0	0	0	0	0	0
26	Josefa Ortiz de Domínguez	R/a. Torno Largo 3ra	17	152	0	0	42	139	0	0	47	262	126	303	6	31	0	0	13	64	0	0	0	0	2	32
		<b>TOTAL=</b>	717	4930	100	629	1744	7812	24	696	792	4574	1147	5269	312	1699	45	637	314	1255	104	1070	42	658	43	643



*Centro*  
somos todos  

---

H. Ayuntamiento 2016-2018

# **COORDINACIÓN GENERAL DE IMAGEN INSTITUCIONAL, COMUNICACIÓN SOCIAL Y RELACIONES PÚBLICAS**

**4to. Trimestre 2016**

**Formato de Actualización para Indicadores de Gestión.**

<b>Mes</b>	<b>Indicador de Gestión</b>	<b>Cantidad</b>
<b>OCTUBRE</b>	Audiencias a medios impresos	32
	Audiencias a medios electrónicos	15
	Inserción de notas informativas en prensa	72
	Inserción de spots informativos en estaciones de radio	12
	Inserción de spots informativos en estaciones de televisión	2
	Diseño de campañas publicitarias	2
	Diseño de imagen gráfica y visual	85
	Producción de spots para radio	5
	Producción de spots para televisión	5
	Elaboración de síntesis de prensa	31
	Análisis a síntesis de prensa	31
	Monitoreo a programas de noticias de radio	54
Análisis a monitoreo de programas de noticias de radio	31	

**4to. Trimestre 2016**

**Formato de Actualización para Indicadores de Gestión.**

<b>Mes</b>	<b>Indicador de Gestión</b>	<b>Cantidad</b>
<b>OCTUBRE</b>	Monitoreo a programas de noticias de televisión	31
	Análisis a monitoreo de programas de noticias de televisión	31
	Cobertura de prensa y video	45
	Boletines de prensa	50
	Avisos de información	71
	Entrevistas y discursos transcritos	1
	Rueda de prensa	1
	Tours (recorrido) de medios	1
	Organización, apoyo y atención en eventos oficiales	8
	Elaboración, envío e inserción de tarjetas de felicitación y esquelas	73
	Atención a invitados especiales	6
	Coordinación de las relaciones internas y externas del Ayuntamiento	5
Integración del directorio de servidores públicos y sectores de la sociedad	-	

**4to. Trimestre 2016**

**Formato de Actualización para Indicadores de Gestión.**

<b>Mes</b>	<b>Indicador de Gestión</b>	<b>Cantidad</b>
<b>NOVIEMBRE</b>	Audiencias a medios impresos	21
	Audiencias a medios electrónicos	10
	Inserción de notas informativas en prensa	98
	Inserción de spots informativos en estaciones de radio	6
	Inserción de spots informativos en estaciones de televisión	2
	Diseño de campañas publicitarias	3
	Diseño de imagen gráfica y visual	73
	Producción de spots para radio	7
	Producción de spots para televisión	7
	Elaboración de síntesis de prensa	30
	Análisis a síntesis de prensa	30
	Monitoreo a programas de noticias de radio	56
Análisis a monitoreo de programas de noticias de radio	30	

**4to. Trimestre 2016**

**Formato de Actualización para Indicadores de Gestión.**

<b>Mes</b>	<b>Indicador de Gestión</b>	<b>Cantidad</b>
<b>NOVIEMBRE</b>	Monitoreo a programas de noticias de televisión	30
	Análisis a monitoreo de programas de noticias de televisión	30
	Cobertura de prensa y video	39
	Boletines de prensa	46
	Avisos de información	71
	Entrevistas y discursos transcritos	-
	Rueda de prensa	1
	Tours (recorrido) de medios	3
	Organización, apoyo y atención en eventos oficiales	12
	Elaboración, envío e inserción de tarjetas de felicitación y esquelas	79
	Atención a invitados especiales	3
	Coordinación de las relaciones internas y externas del Ayuntamiento	3
Integración del directorio de servidores públicos y sectores de la sociedad	-	

**4to. Trimestre 2016**

**Formato de Actualización para Indicadores de Gestión.**

<b>Mes</b>	<b>Indicador de Gestión</b>	<b>Cantidad</b>
<b>DICIEMBRE</b>	Audiencias a medios impresos	34
	Audiencias a medios electrónicos	23
	Inserción de notas informativas en prensa	66
	Inserción de spots informativos en estaciones de radio	12
	Inserción de spots informativos en estaciones de televisión	6
	Diseño de campañas publicitarias	2
	Diseño de imagen gráfica y visual	67
	Producción de spots para radio	12
	Producción de spots para televisión	12
	Elaboración de síntesis de prensa	31
	Análisis a síntesis de prensa	31
	Monitoreo a programas de noticias de radio	88
	Análisis a monitoreo de programas de noticias de radio	30



**4to. Trimestre 2016**

**Formato de Actualización para Indicadores de Gestión.**

<b>Mes</b>	<b>Indicador de Gestión</b>	<b>Cantidad</b>
<b>DICIEMBRE</b>	Monitoreo a programas de noticias de televisión	30
	Análisis a monitoreo de programas de noticias de televisión	30
	Cobertura de prensa y video	24
	Boletines de prensa	34
	Avisos de información	32
	Entrevistas y discursos transcritos	1
	Rueda de prensa	3
	Tours (recorrido) de medios	3
	Organización, apoyo y atención en eventos oficiales	4
	Elaboración, envío e inserción de tarjetas de felicitación y esquelas	65
	Atención a invitados especiales	83
	Coordinación de las relaciones internas y externas del Ayuntamiento	4
Integración del directorio de servidores públicos y sectores de la sociedad	-	



*Centro*  
somos todos  

---

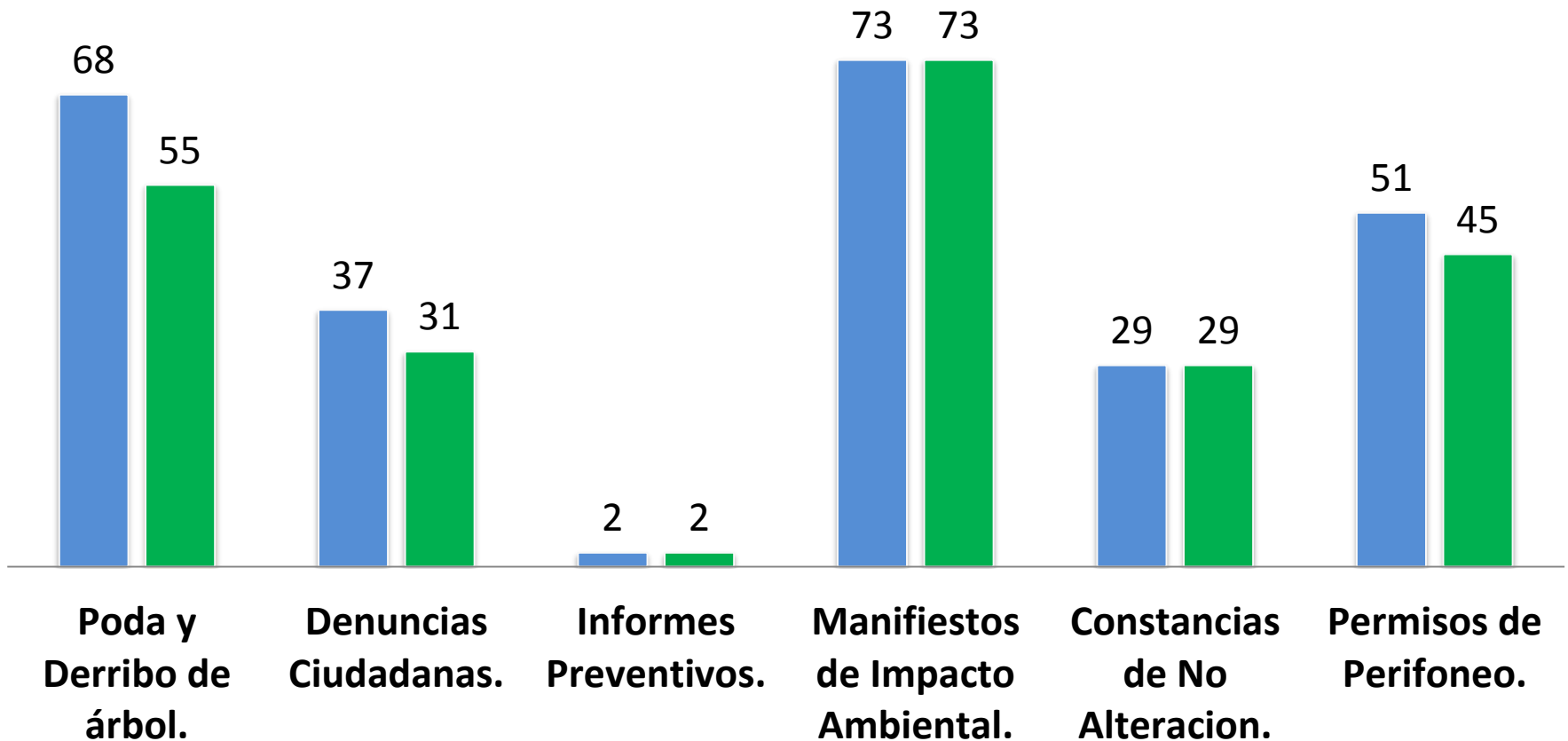
H. Ayuntamiento 2016-2018

# **DIRECCIÓN DE PROTECCIÓN AMBIENTAL Y DESARROLLO SUSTENTABLE**

**INDICADORES DE GESTIÓN**  
4°. Trimestre 2016

**Servicios**

■ Ingresados ■ Resueltos





*Centro*  
somos todos  

---

H. Ayuntamiento 2016-2018

# **COORDINACIÓN GENERAL DEL SISTEMA DE AGUA Y SANEAMIENTO**

## ACCIONES REALIZADAS

OCTUBRE, NOVIEMBRE Y DICIEMBRE DE 2016

No.	ACTUACIÓN/ACTIVIDAD	ENLACE DE TRANSPARENCIA	UNIDAD DE COMUNICACIÓN SOCIAL Y RELACIONES PUBLICAS	UNIDAD TÉCNICA	SUB COORDINACION ADMINISTRATIVA	SUB COORDINACION COMERCIAL	SUB COORDINACION DE OPERACIÓN		SUB COORDINACION ESTUDIOS Y PROYECTOS
1	DEMANDAS RECIBIDAS (VIA MODULO)		2,397						
2	DEMANDAS ATENDIDAS (VIA MODULO)		1,821						
3	SOLICITUD DE TRANSPARENCIA	20							
4	REUNIONES DE TRABAJO			7					
5	REUNIONES DE SUBCOMITÉ				10				
6	ASESORÍA O ATENCIÓN AL PÚBLICO		2,050						
7	SOLICITUDES DE FACTIBILIDAD PARA INTERCONEXIÓN A FRACCIONAMIENTOS								6
8	CONTRATOS NUEVOS					127			
9	VERIFICACION DE LECTURAS					605			
10	INSPECCIONES REALIZADAS A TOMAS DOMICILIARIAS Y ESPECIALES					183			
11	ENTREGAS DE RECIBOS DE AGUA POTABLE Y ALCANTARILLADO					158,285			
12	REPARACION DE FUGAS DE AGUA POTABLE DE DIFERENTES DIAMETROS						1,010		
13	DESAZOLVES DE LA RED DE ALCANTARILLADO SANITARIO						249,545	M	
14	REPARACION DE HUNDIMIENTOS DE ALCANTARILLADO SANITARIO DE DIFERENTES DIAMETROS						112		
15	SUMINISTRO DE AGUA EN PIPAS						2,580	M3	
<b>TOTAL</b>		<b>20</b>	<b>6,268</b>	<b>7</b>	<b>10</b>	<b>159,200</b>	<b>253,247</b>		<b>6</b>



*Centro*  
somos todos  

---

H. Ayuntamiento 2016-2018

# **DIRECCIÓN DE FOMENTO ECONÓMICO Y TURISMO**

## INDICADORES DE GESTIÓN

(Art. 10 Fracción 1 Inciso c)

SEPTIEMBRE – DICIEMBRE 2016

**PROGRAMA:** Programa de visitas a Casa de la Tierra

**META:** Atender en Casa de la Tierra a más de 10,000 visitantes durante el año 2016.

**OBJETIVO:** Promover la concientización y sensibilización ambiental en la población con la finalidad de ser un instrumento informativo y educativo que fomente y ejerza acciones concretas en pro del ambiente.

**RESPONSABLE:** Subdirección de Promoción y Desarrollo Turístico

**INDICADORES:**

Dirección de Fomento Económico y Turismo  
Subdirección de Promoción y Desarrollo Turístico  
Indicadores de Gestión (del 1 Septiembre al 31 de Diciembre de 2016)

Número de Visitantes	Sep	Oct	Nov	Dic	Total
No. de Turistas	247	153	63	103	566
No. de Niños, Estudiantes, 3a Edad y Personas con Capacidades Diferentes atendidos	301	250	340	157	1,048
<b>Visitantes pagados</b>	548	403	403	260	1,614
No. Cortesías	423	464	373	531	1,791
<b>Total de Visitantes</b>	971	867	776	791	3,405
<b>Talleres</b>	<b>Sep</b>	<b>Oct</b>	<b>Nov</b>	<b>Dic</b>	<b>Total</b>
No. de personas que tomaron Talleres	37	36	329	0	402
<b>Atención a escuelas</b>	<b>Sep</b>	<b>Oct</b>	<b>Nov</b>	<b>Dic</b>	<b>Total</b>
No. de Escuelas atendidas	3	6	10	3	22
No. de Maestros atendidos	4	26	22	5	57
<b>Total de Atenciones</b>	7	32	32	8	79
<b>Capacitaciones a conductores de SCT</b>	<b>Sep</b>	<b>Oct</b>	<b>Nov</b>	<b>Dic</b>	<b>Total</b>
No. de Conductores capacitados	419	397	366	99	1,281



*Centro*  
somos todos  

---

H. Ayuntamiento 2016-2018

# **COORDINACIÓN DE DESARROLLO POLÍTICO**

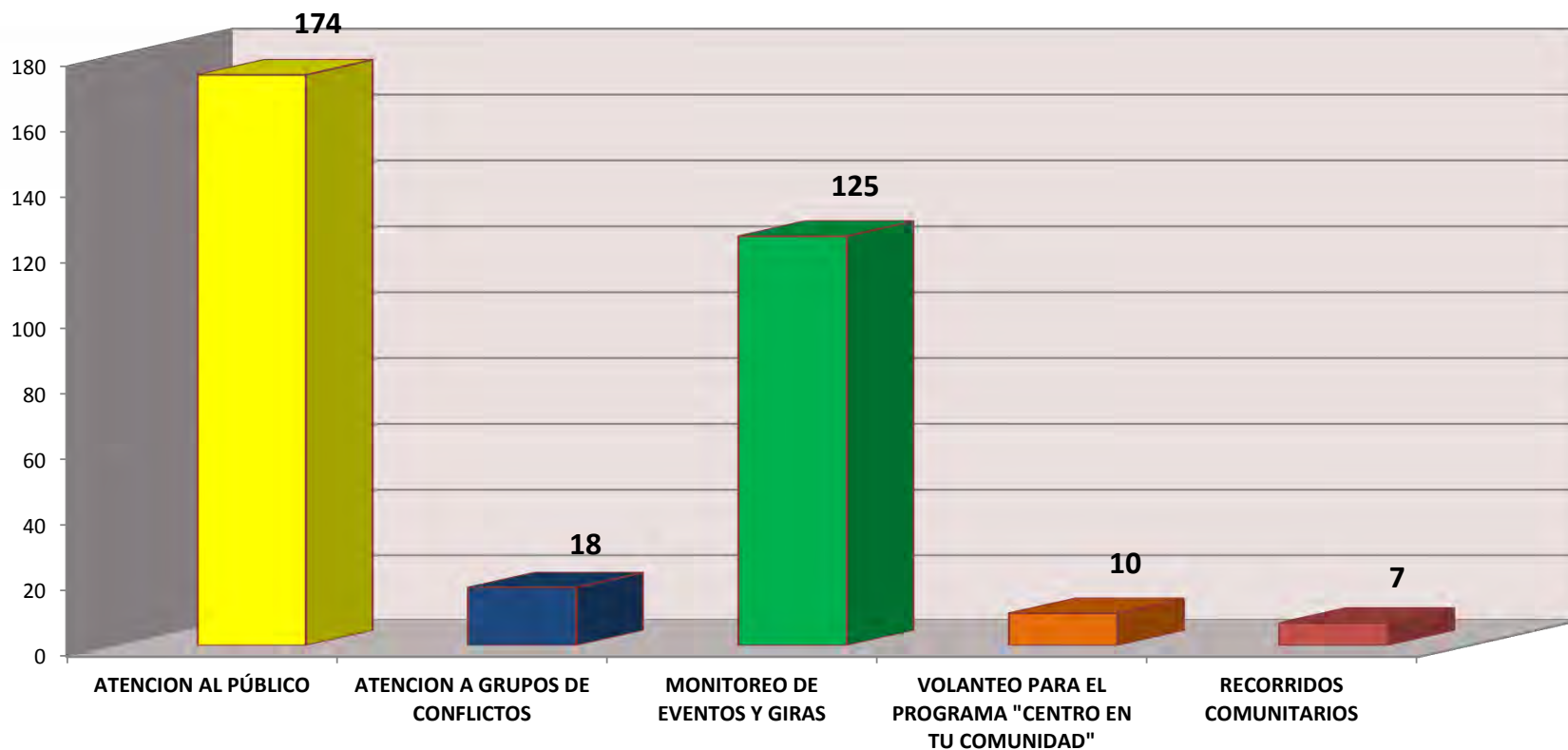




## H. AYUNTAMIENTO CONSTITUCIONAL DEL MUNICIPIO DEL CENTRO COORDINACION DE DESARROLLO POLITICO

### Indicadores de Gestión 4to. Trimestre

CONCEPTO	CANTIDAD
ATENCION AL PÚBLICO	174
ATENCION A GRUPOS DE CONFLICTOS	18
MONITOREO DE EVENTOS Y GIRAS	125
VOLANTEO PARA EL PROGRAMA "CENTRO EN TU COMUNIDAD"	10
RECORRIDOS COMUNITARIOS	7





*Centro*  
somos todos  

---

H. Ayuntamiento 2016-2018

# COORDINACIÓN DE SALUD



## Indicadores de Gestión

4TO. Trimestre 2016

Proyecto	Responsables	Acciones	Objetivos	Metas	Ubicación	Monto	Inicio	Avance	Final	Población Beneficiada
Operación de la Coordinación de Salud	Simon PriegoYañez	Supervisiones de alimentos y bebidas, verificaciones sanitarias	Prevenir las enfermedades que se transmiten por el consumo de alimentos en vía pública, como lugares insalubres.	250	Comunidades del Municipio de Centro	\$10,647,223.49	01-01-16	334%	31-12-16	2,808 Beneficiados
Programa de Enfermedades de Transmisión Sexual en grupos de alto riesgo	Dr. Manuel a. Chablé Bautista	Supervisiones y recorridos en vía pública	Promover y fomentar las buenas prácticas para la prevención de las enfermedades de transmisión sexual.	1,340	Centro	\$400,142.33	01-01-16	226%	31-12-16	1,035 Personas
Brigadas Médicas Comunitarias	Dra. Arcenia Sánchez Morales	Brigadas preventivas de Salud, Consultas Médicas General, Odontológicas, Platicas en grupos y de Planificación Familiar.	Facilitar atención multidisciplinaria en el área de Salud, a la población de bajos recursos, que no cuentan con acceso al servicio médico.	18,948	Comunidades del Municipio de Centro	\$1,815,527.12	01-01-16	104%	31-12-16	20,836 Beneficiados



## Indicadores de Gestión

4TO. Trimestre 2016

Operación del Centro de Control Canino	M.V.Z. Filiberto Ramos Franco	Disminuir la proliferación de perros y gatos sin dueño como medida preventiva para el combate enfermedades de zoonosis	Fomentar el cuidado, protección animal y prevención de enfermedades en la población del Municipio de Centro.	3,470	Calles y avenida de las distintas colonias del centro.	\$226,891.18	01-01-16	161%	31-12-16	4,620 Beneficiados
Programa de fumigación y Abatización para prevenir enfermedades	C. Manlio Alberto Trujillo Pérez	Aplicación de fumigación con bomba mochila y agua reaslin,	Prevenir las principales enfermedades que afecta a la población del Municipio de Centro causada por la picadura del vector transmisor del Dengue.	10,200	Localidades de la zona centro	\$209,960.00	01-01-16	72%	31-12-16	146,878 Habitantes



*Centro*  
somos todos  

---

H. Ayuntamiento 2016-2018

# **COORDINACIÓN DE FISCALIZACIÓN Y NORMATIVIDAD**

**INDICADORES DE DESEMPEÑO**  
**4to. Trimestre 2016**

**Programa Presupuesto:**

G003 Verificación e inspección de las actividades económicas y del sector privado y social

Proy	Cons	Gestión	Unidad de medida	Acciones Programadas										
		Descripción de la acción		P	R	P	R	P	R	P	R	TP	TR	
1	A	Solicitud de Inscripción en el Registro Unico Municipal y Supervisión y Elaboración del Estudio de Factibilidad	Licencias de Funcionamientos para las Empresas: Comerciales, Servicios, Industriales y Franquicias en Plazas.	Trimestre	1er.		2do.		3ro.		4to.		ANUAL	
												1064		
													1064	
	B	Actas de visitas a los Comercios en el Municipio de Centro	Realización del Actas de inspecciones	Trimestre	P	R	P	R	P	R	P	R	TP	TR
					1er.		2do.		3ro.		4to.		ANUAL	
												866		
	C	Actualización del permiso de actividad comercial en vía pública, de acuerdo al giro comercial.	Permisos renovados	Trimestre	P	R	P	R	P	R	P	R	TP	TR
					1er.		2do.		3ro.		4to.		ANUAL	
												1374		
					TOTALP	0		0		0				
					TOTALR		0		0		0			
	<b>TOTAL</b>													

NOTA:EL AVANCE DEL PROGRAMA SE LLEVO A CABO EN UN 100% CORRESPONDIENTE AL CUARTO TRIMESTRE DEL PERIODO.  
(OCTUBRE-NOVIEMBRE-DICIEMBRE )

**Elaboro:**

**Lic. Danial David Sanchez Calderon**

**Vo. Bo.**

**Lic. Dayane Silviana Garrido Arguez**  
**Encargada del Despacho**

**Elaboro:**

**Lic. Adan Enrique Medina Filigrana**  
**Subcoordinador de Regulación de Comercio**

**Encargado de la subcoordinacion de Verificacion e inspeccion**

**Elaboro:**

**C. Jesus Alberto Aragon Otañez**  
**Subcoordinador de Anuencias**



*Centro*  
somos todos  

---

H. Ayuntamiento 2016-2018

# DIRECCIÓN DE FINANZAS

H. Ayuntamiento de Centro  
Dirección de Finanzas  
**Subdirección de Catastro**

Indicadores de Gestión 2016

**Corte del 01 de Octubre al 31 de Diciembre de 2016**

CLAVE	SOLICITUDES	TRAMITES	TERMINADAS	PENDIENTES	
1	VALOR CATASTRAL	2788	2788	0	<b>100%</b>
2	REGISTRO DE ESCRITURA PUBLICA	0	0	0	<b>SIN MOVIMIENTO</b>
3	RECTIFICACION DE MEDIDAS Y COLINDANCIAS	27	26	1	<b>96%</b>
4	CANCELACION DE CUENTA	4	4	0	<b>100%</b>
5	CERTIFICACION DE DOCUMENTOS	63	63	0	<b>100%</b>
6	RECURSO DE INCONFORMIDAD	480	475	5	<b>99%</b>
7	MINUTA DE CESION DE DERECHOS	0	0	0	<b>SIN MOVIMIENTO</b>
8	TITULOS MUNICIPALES	0	0	0	<b>SIN MOVIMIENTO</b>
9	NUEVA INSCRIPCION	21	21	0	<b>100%</b>
10	MANIFESTACION DE CONSTRUCCION POR RECTIFICACION	0	0	0	<b>SIN MOVIMIENTO</b>
11	MANIFESTACION DE CONSTRUCCION	92	92	0	<b>100%</b>
12	CORRECCION DE NOMBRE	5	5	0	<b>100%</b>
13	MANIFESTACION DE CONSTRUCCION VOLUNTARIA	0	0	0	<b>SIN MOVIMIENTO</b>
14	EMISION DE PLANOS	0	0	0	<b>SIN MOVIMIENTO</b>
15	BUSQUEDA DE ARCHIVO	8	7	1	<b>88%</b>
16	RECTIFICACION DEL VALOR CATASTRAL	3	3	0	<b>100%</b>
17	INFORMACION DE DOMINIO	0	0	0	<b>SIN MOVIMIENTO</b>
18	TITULOS DE PROPIEDAD	27	27	0	<b>100%</b>
19	CONSTANCIA DE SUPERFICIE	15	13	2	<b>87%</b>
20	INSPECCION	2	2	0	<b>SIN MOVIMIENTO</b>
21	RECTIFICACION DE SUPERFICIE	8	8	0	<b>100%</b>
22	CITATORIO	0	0	0	<b>SIN MOVIMIENTO</b>
23	TITULOS LA ISLA	0	0	0	<b>SIN MOVIMIENTO</b>
24	TITULOS CORRET	9	9	0	<b>100%</b>
25	TITULOS R.A.N.	37	37	0	<b>100%</b>
26	ESCRITOS DE PETICION	0	0	0	<b>SIN MOVIMIENTO</b>
38	MANIFESTACION DE CONSTRUCCION POR NOTIFICACION	0	0	0	<b>SIN MOVIMIENTO</b>
39	CESION, COMPRA-VENTA O DONACION TOTAL	2277	2248	29	<b>99%</b>
40	CESION, COMPRA-VENTA O DONACION PARCIAL	836	827	9	<b>99%</b>
41	FUSION	2	2	0	<b>100%</b>
42	SUBDIVISION	4	4	0	<b>100%</b>
43	FRACCIONAMIENTO O CONDOMINIO	27	27	0	<b>100%</b>
44	INFONAVIT	7	7	0	<b>100%</b>
45	TRASLADO DE DOMINIO	2734	2734	0	<b>100%</b>
		<b>9476</b>	<b>9429</b>	<b>47</b>	<b>100%</b>

\*\*INFORMACIÓN RECADADA A LAS 16:00 HRS. DEL 28 DE DICIEMBRE.



H. Ayuntamiento de Centro  
Dirección de Finanzas  
**Subdirección de Catastro**

Indicadores de Gestión 2016

**Corte del 01 de Octubre al 31 de Diciembre de 2016**

**RESUMEN**

<b>MES</b>	<b>TRAMITES</b>	<b>TERMINADAS</b>
OCTUBRE	3,513	3,513
NOVIEMBRE	3,284	3,284
DICIEMBRE	2,679	2,632
<b>TOTAL</b>	<b>9,476</b>	<b>9,429</b>



*Centro*  
somos todos  

---

H. Ayuntamiento 2016-2018

# DIRECCIÓN DE DESARROLLO

**INDICADORES DE GESTIÓN MES DE OCTUBRE 2016**

ID	DIRECCIÓN/ COORDINACIÓN	ÁREA	SOLICITUD	TOTAL	GESTIÓN/TRÁMITE INTERNO	NO PROCEDE	EN PROCESO	RESUELTO	OBSERVACIONES = SOLICITUDES CONTESTADAS
687	DIRECCION DE DESARROLLO	DESARROLLO Y FORTALECIMIEN TO RURAL	CONSTRUCCION DE JAGUEYES	4			4		SE SUGIERE AL PRODUCTOR PASAR A ESTA DIRECCIÓN PARA AGENDAR SUPERVISIÓN DE ZONA, HACIENDO HINCAPIÉ QUE SOLO SE CUENTA CON UNA RETROEXCAVADORA
630	DIRECCION DE DESARROLLO	DESARROLLO Y FORTALECIMIEN TO RURAL	INSUMOS PARA CAMPO	84			35	49	
601	DIRECCION DE DESARROLLO	DESARROLLO Y FORTALECIMIEN TO RURAL	INSUMOS AGRICOLAS	49			31	18	
138	DIRECCION DE DESARROLLO	DESARROLLO Y FORTALECIMIEN TO RURAL	CAYUCO DE FIBRA DE VIDRIO	14			14		SE LE INFORMA QUE POR EL MOMENTO NO SE CUENTA CON ESTE PROGRAMA
695	DIRECCION DE DESARROLLO	DESARROLLO Y FORTALECIMIEN TO RURAL	ALAMBRE DE PUAS	12			12		SE LE INFORMA QUE POR EL MOMENTO NO SE CUENTA CON ESTE PROGRAMA
150	DIRECCION DE DESARROLLO	DESARROLLO Y FORTALECIMIEN TO RURAL	MECANIZACION AGRICOLA	5			5		SE SUGIERE AL CIUDADANO PASAR A ESTA DIRECCIÓN PARA AGENDAR SUPERVISIÓN DE ZONA, HACIENDO HINCAPIÉ DE QUE SOLO SE CUENTA CON UN TRACTOR

**INDICADORES DE GESTIÓN MES DE OCTUBRE 2016**

ID	DIRECCIÓN / COORDINACIÓN	ÁREA	SOLICITUD	TOTAL	GESTIÓN / TRÁMITE INTERNO	NO PROCEDE	EN PROCESO	RESUELTO	OBSERVACIONES = SOLICITUDES CONTESTADAS
707	DIRECCION DE DESARROLLO	DESARROLLO Y FORTALECIMIENTO RURAL	HUERTO DE TRASPATIOS	3			3		SE LE INFORMA AL CIUDADANO QUE ÉSTE PROGRAMA NO HA APERTURADO EN LA DIRECCIÓN
600	DIRECCION DE DESARROLLO	DESARROLLO Y FORTALECIMIENTO RURAL	CRÍAS DE MOJARRAS TILAPIAS	3			2	1	
442	DIRECCION DE DESARROLLO	DESARROLLO Y FORTALECIMIENTO RURAL	AMPLIACION PROG. OPORTUNIDADES	2			2		SE SUGIERE AL PRODUCTOR PASAR A ESTA DIRECCIÓN PARA AGENDAR UNA SUPERVISIÓN Y BRINDARLES ASESORÍA MÁS AMPLIA.
140	DIRECCION DE DESARROLLO	DESARROLLO Y FORTALECIMIENTO RURAL	COA	1			1		SE LE INFORMA AL CIUDADANO QUE ÉSTE PROGRAMA NO HA APERTURADO EN LA DIRECCIÓN
613	DIRECCION DE DESARROLLO	DESARROLLO Y FORTALECIMIENTO RURAL	DESPENSA BASICA 34 PRODUCTOS	1			1		SE LE INFORMA AL CIUDADANO QUE ÉSTE PROGRAMA NO HA APERTURADO EN LA DIRECCIÓN
608	DIRECCION DE DESARROLLO	DESARROLLO Y FORTALECIMIENTO RURAL	PINTURA VINILICA COMEX	1			1		SE INFORMA AL CIUDADANO QUE A LA FECHA ESTE PROGRAMA NO APERTURA
155	DIRECCION DE DESARROLLO	DESARROLLO Y FORTALECIMIENTO RURAL	PAQUETE DE ARTICULOS DE PESCA (PAÑO Y REDES)	1			1		E INFORMA AL CIUDADANO QUE ESTE PROGRAMA NO HA APERTURADO
141	DIRECCION DE DESARROLLO	DESARROLLO Y FORTALECIMIENTO RURAL	DESAZOLVE Y LIMPIEZA DE JAGUEYES CON MAQUINARIA RETROEXCAVADORA	1			1		SE SUGIERE AL CIUDADANO PASAR A ESTA DIRECCIÓN PARA AGENDAR SUPERVISIÓN DE ZONA DE ACUERDO A LOS TRABAJOS DE LA RETROEXCAVADORA
491	DIRECCION DE DESARROLLO	DESARROLLO Y FORTALECIMIENTO RURAL	CREDITO ECONOMICO	1			1		SE LE INFORMA QUE POR EL MOMENTO NO SE CUENTA CON ESTE PROGRAMA

**INDICADORES DE GESTIÓN MES DE OCTUBRE 2016**

ID	DIRECCIÓN / COORDINACIÓN	ÁREA	SOLICITUD	TOTAL	GESTIÓN / TRÁMITE INTERNO	NO PROCEDE	EN PROCESO	RESUELTO	OBSERVACIONES = SOLICITUDES CONTESTADAS
603	DIRECCION DE DESARROLLO	DESARROLLO Y ORGANIZACIÓN SOCIAL	AVES DE TRASPATIOS	90			90		SE LE INFORMA QUE POR EL MOMENTO NO SE CUENTA CON ESTE PROGRAMA
602	DIRECCION DE DESARROLLO	DESARROLLO Y ORGANIZACIÓN SOCIAL	MATERIAL DE CONSTRUCCION A BAJO COSTO	73			73		SE LE INFORMA QUE POR EL MOMENTO NO SE CUENTA CON ESTE PROGRAMA
139	DIRECCION DE DESARROLLO	DESARROLLO Y ORGANIZACIÓN SOCIAL	CEMENTO CEMEX (GRIS) MORTERO	53			53		SE LE INFORMA AL CIUDADANO QUE POR EL MOMENTO LOS PROGRAMAS NO HAN APERTURADO EN ESTA DIRECCIÓN
452	DIRECCION DE DESARROLLO	DESARROLLO Y ORGANIZACIÓN SOCIAL	HERRAMIENTAS	29		5	24		E LE INFORMA QUE POR EL MOMENTO NO SE CUENTA CON ESTE PROGRAMA
137	DIRECCION DE DESARROLLO	DESARROLLO Y ORGANIZACIÓN SOCIAL	BOMBA ASPERSORA	28			28		SE LE INFORMA QUE POR EL MOMENTO NO SE CUENTA CON ESTE PROGRAMA
270	DIRECCION DE DESARROLLO	DESARROLLO Y ORGANIZACIÓN SOCIAL	TRICICLO	25		24	1		SE INFORMA AL CIUDADANO QUE EL APOYO CON TRICICLO NO ES UN PROGRAMA IMPLEMENTADO DENTRO DE LOS PROGRAMAS QUE PUEDE OFRECER EL AYUNTAMIENTO DE CENTRO.
662	DIRECCION DE DESARROLLO	DESARROLLO Y ORGANIZACIÓN SOCIAL	ASESORIA BOMBAS ASPERSORAS DE MOCHILA DE 15 LT ,	19			3	16	SE SUGIERE AL PRODUCTOR PASAR A ESTA DIRECCIÓN PARA AGENDAR SUPERVISIÓN DE CAMPO Y PARA MAYOR INFORMACIÓN.
436	DIRECCION DE DESARROLLO	DESARROLLO Y ORGANIZACIÓN SOCIAL	ERBISIDA Y FERTILIZANTES	15			15		SE LE INFORMA QUE POR EL MOMENTO NO SE CUENTA CON ESTE PROGRAMA

**INDICADORES DE GESTIÓN MES DE OCTUBRE 2016**

ID	DIRECCIÓN / COORDINACIÓN	ÁREA	SOLICITUD	TOTAL	GESTIÓN / TRÁMITE INTERNO	NO PROCEDE	EN PROCESO	RESUELTO	OBSERVACIONES = SOLICITUDES CONTESTADAS
136	DIRECCION DE DESARROLLO	DESARROLLO Y ORGANIZACIÓN SOCIAL	ALEVINES	14			8	6	SE SUGIERE QUE AL CIUDADANO PASAR A ESTA DIRECCIÓN PARA MAYOR INFORMACIÓN, NO SE ESTÁN SEMBRANDO ALEVINES, SINO QUE POR EL MOMENTO SE ESTÁ EN ESPERA DE CRECIMIENTO PARA LLEGAR A LA TALLA DE CRÍAS DE MOJARRA TILAPIA.
605	DIRECCION DE DESARROLLO	DESARROLLO Y ORGANIZACIÓN SOCIAL	TINACO ROTOPLAS TRICAPA CON ACCESORIOS 1100Y 2500 MLT	9			9		SE LE INFORMA QUE POR EL MOMENTO NO SE CUENTA CON ESTE PROGRAMA
148	DIRECCION DE DESARROLLO	DESARROLLO Y ORGANIZACIÓN SOCIAL	MALLA CICLON	4			4		E LE INFORMA QUE POR EL MOMENTO NO SE CUENTA CON ESTE PROGRAMA
145	DIRECCION DE DESARROLLO	DESARROLLO Y ORGANIZACIÓN SOCIAL	LAMINAS	4			4		
486	DIRECCION DE DESARROLLO	DESARROLLO Y ORGANIZACIÓN SOCIAL	BOMBA DE 1 CABALLO DE FUERZA	3		1	2		SE LE INFORMA QUE POR EL MOMENTO NO SE CUENTA CON ESTE PROGRAMA
435	DIRECCION DE DESARROLLO	DESARROLLO Y ORGANIZACIÓN SOCIAL	PODADORA	3			3		SE LE INFORMA QUE POR EL MOMENTO NO SE CUENTA CON ESTE PROGRAMA
153	DIRECCION DE DESARROLLO	DESARROLLO Y ORGANIZACIÓN SOCIAL	MOLINO ELECTRICO	1			1		Captada en Internet:  NOMBRE: SALVADOR GARCIA LEONIDES DOMICILIO: IGNACIO ZARAGOZA VILLA TAMULTE DE LAS SABANAS CENTRO, TABASCO. Teléfono: E-Mail:
147	DIRECCION DE DESARROLLO	DESARROLLO Y ORGANIZACIÓN SOCIAL	MALLA BORREGUERA	1			1		SE LE INFORMA QUE POR EL MOMENTO NO SE CUENTA CON ESTE PROGRAMA
<b>TOTAL:</b>	<b>31</b>			<b>553</b>	<b>0</b>	<b>30</b>	<b>433</b>	<b>90</b>	<b>4</b>

**INDICADORES DE GESTIÓN MES DE NOVIEMBRE 2016**

ID	DIRECCIÓN / COORDINACIÓN	ÁREA	SOLICITUD	TOTAL	GESTIÓN / TRÁMITE INTERNO	NO PROCEDE	EN PROCESO	RESUELTO	OBSERVACIONES = SOLICITUDES CONTESTADAS
139	DIRECCION DE DESARROLLO		CEMENTO CEMEX (GRIS) MORTERO	15			15		SE LE INFORMA QUE POR EL MOMENTO NO SE CUENTA CON ESTE PROGRAMA. CUALQUIER CAMBIO AL RESPECTO SE LES NOTIFICARA POR ESTE MEDIO
603	DIRECCION DE DESARROLLO	DESARROLLO Y FORTALECIMIENTO RURAL	AVES DE TRASPATIOS	20			20		SE LE INFORMA QUE POR EL MOMENTO, NO SE CUENTA CON ESTE PROGRAMA.
601	DIRECCION DE DESARROLLO	DESARROLLO Y FORTALECIMIENTO RURAL	INSUMOS AGRICOLAS	8			8		SE LE INFORMA QUE POREL MOMENTO NO SE CUENTA CON ESTE PROGRAMA. CUALQUIER CAMBIO AL RESPECTO SE LES NOTIFICARA POR ESTE MEDIO
137	DIRECCION DE DESARROLLO	DESARROLLO Y FORTALECIMIENTO RURAL	BOMBA ASPERSORA	5		1	4		SE LE INFORMA QUE POR EL MOMENTO, NO SE CUENTA CON ESTE PROGRAMA.
156	DIRECCION DE DESARROLLO	DESARROLLO Y FORTALECIMIENTO RURAL	PAQUETE DE CERDOS	5			5		

INDICADORES DE GESTIÓN MES DE NOVIEMBRE 2016

ID	DIRECCIÓN / COORDINACIÓN	ÁREA	SOLICITUD	TOTAL	GESTIÓN / TRÁMITE INTERNO	NO PROCEDE	EN PROCESO	RESUELTO	OBSERVACIONES = SOLICITUDES CONTESTADAS
136	DIRECCION DE DESARROLLO	DESARROLLO Y FORTALECIMIENTO RURAL	ALEVINES	4			3	1	SE SUGIERE AL CIUDADANO PASAR A ESTA DIRECCIÓN PARA AGENDAR ASESORIA
436	DIRECCION DE DESARROLLO	DESARROLLO Y FORTALECIMIENTO RURAL	BOMBAS ASPERSORAS DE MOCHILA DE 15 LT, ERBISIDA Y FERTILIZANTES	4			4		SE LE INFORMA QUE POR EL MOMENTO NO SE CUENTA CON ESTE PROGRAMA. CUALQUIER CAMBIO AL RESPECTO SE LES NOTIFICARA POR ESTE MEDIO
695	DIRECCION DE DESARROLLO	DESARROLLO Y FORTALECIMIENTO RURAL	ALAMBRE DE PUAS	3			3		SE LE INFORMA QUE POR EL MOMENTO, NO SE CUENTA CON ESTE PROGRAMA.
141	DIRECCION DE DESARROLLO	DESARROLLO Y FORTALECIMIENTO RURAL	DESAZOLVE Y LIMPIEZA DE JAGUEYES CON MAQUINARIA RETROEXCAVADORA	2			2		SE SUGIERE AL CIUDADANO PASAR A ESTA DIRECCIÓN, PARA INFORMARLE DETALLADAMENTE EL TRAMITE CORRESPONDIENTE QUE SE REQUIERE PARA ESTE APOYO.
452	DIRECCION DE DESARROLLO	DESARROLLO Y FORTALECIMIENTO RURAL	HERRAMIENTAS	2		1	1		SE LE INFORMA AL CIUDADANO QUE ESTE APOYO CON TRICICLO NO SE ENCUENTRA DENTRO DE LOS PROGRAMAS QUE OFRECE ESTE AYUNTAMIENTO
437	DIRECCION DE DESARROLLO	DESARROLLO Y FORTALECIMIENTO RURAL	MOTOCULTOR	1			1		
469	DIRECCION DE DESARROLLO	DESARROLLO Y FORTALECIMIENTO RURAL	POZO PROFUNDO	1			1		
485	DIRECCION DE DESARROLLO	DESARROLLO Y FORTALECIMIENTO RURAL	MADEJAS DE PAÑO	1			1		SE LE INFORMA QUE POR EL MOMENTO NO SE CUENTA CON ESTE PROGRAMA.



**INDICADORES DE GESTIÓN MES DE NOVIEMBRE 2016**

ID	DIRECCIÓN / COORDINACIÓN	ÁREA	SOLICITUD	TOTAL	GESTIÓN / TRÁMITE INTERNO	NO PROCEDE	EN PROCESO	RESUELTO	OBSERVACIONES = SOLICITUDES CONTESTADAS
147	DIRECCION DE DESARROLLO	DESARROLLO Y FORTALECIMIENTO RURAL	MALLA BORREGUERA	1			1		SE LE INFORMA QUE POR EL MOMENTO NO SE CUENTA CON ESTE PROGRAMA.
600	DIRECCION DE DESARROLLO	DESARROLLO Y FORTALECIMIENTO RURAL	CRIAS DE MOJARRAS TILAPIAS	1			1		SE SUGIERE AL PRODUCTOR PASAR A ESTA DIRECCIÓN PARA AGENDAR SUPERVISIÓN Y ASESORÍA TÉCNICA.
602	DIRECCION DE DESARROLLO	DESARROLLO Y ORGANIZACIÓN SOCIAL	MATERIAL DE CONSTRUCCION A BAJO COSTO	290			290		SE LE INFORMA QUE POR EL MOMENTO NO SE CUENTA CON ESTE PROGRAMA. CUALQUIER CAMBIO AL RESPECTO SE LES NOTIFICARA POR ESTE MEDIO
270	DIRECCION DE DESARROLLO	DESARROLLO Y ORGANIZACIÓN SOCIAL	TRICICLO	13		11	2		SE INFORMA AL CIUDADANO QUE ESTE APOYO NO SE ENCUENTRA CONTEMPLADO DENTRO DE LOS PROGRAMAS QUE OFRECE ESTE AYUNTAMIENTO
150	DIRECCION DE DESARROLLO	DESARROLLO Y ORGANIZACIÓN SOCIAL	MECANIZACION AGRICOLA	6		1	5		SE SUGIERE AL CIUDADANO PASAR A ESTA DIRECCIÓN PARA MAYOR INFORMACIÓN, YA QUE CON LO QUE SE CUENTA ES CON UN TRACTOR PARA MECANIZACIÓN; SI NECESITAN UNA MAQUINA PARA HACER CAMINOS DEBE SOLICITARLO A OBRAS PÚBLICAS.
138	DIRECCION DE DESARROLLO	DESARROLLO Y ORGANIZACIÓN SOCIAL	CAYUCO DE FIBRA DE VIDRIO	5			5		SE INFORMA AL CIUDADANO QUE A LA FECHA ESTE PROGRAMA NO APERTURA
630	DIRECCION DE DESARROLLO	DESARROLLO Y ORGANIZACIÓN SOCIAL	INSUMOS PARA CAMPO	4			4		SE LE INFORMA QUE POR EL MOMENTO NO SE CUENTA CON ESTE PROGRAMA.
605	DIRECCION DE DESARROLLO	DESARROLLO Y ORGANIZACIÓN SOCIAL	TINACO ROTOPLAS TRICAPA CON ACCESORIOS 1100 Y 2500 MLT	4			4		SE LE INFORMA QUE POR EL MOMENTO, NO SE CUENTA CON ESTE PROGRAMA.

**INDICADORES DE GESTIÓN MES DE NOVIEMBRE 2016**

ID	DIRECCIÓN / COORDINACIÓN	ÁREA	SOLICITUD	TOTAL	GESTIÓN / TRÁMITE INTERNO	NO PROCEDE	EN PROCESO	RESUELTO	OBSERVACIONES = SOLICITUDES CONTESTADAS
148	DIRECCION DE DESARROLLO	DESARROLLO Y ORGANIZACIÓN SOCIAL	MALLA CICLON	3			3		SE LE INFORMA QUE POR EL MOMENTO NO SE CUENTA CON ESTE PROGRAMA.
490	DIRECCION DE DESARROLLO	DESARROLLO Y ORGANIZACIÓN SOCIAL	CAMPO DEPORTIVO	2			2		SE SUGIERE AL CIUDADANO PASAR A ESTA DIRECCIÓN PARA AGENDAR SUPERVISION ACUERDO A LAS DEMANDAS QUE HAN ENTRADO.
145	DIRECCION DE DESARROLLO	DESARROLLO Y ORGANIZACIÓN SOCIAL	LAMINAS	2			2		
143	DIRECCION DE DESARROLLO	DESARROLLO Y ORGANIZACIÓN SOCIAL	EMPLEO TEMPORAL (SEDESOL)	1			1		
486	DIRECCION DE DESARROLLO	DESARROLLO Y ORGANIZACIÓN SOCIAL	BOMBA DE 1 CABALLO DE FUERZA	1			1		SE LE INFORMA QUE POR EL MOMENTO NO SE CUENTA CON ESTE PROGRAMA.
<b>TOTAL:</b>	<b>26</b>			<b>404</b>	<b>0</b>	<b>14</b>	<b>389</b>	<b>1</b>	

**ATENTAMENTE**

**LIC. INÉS MENA TORRES**  
**ENLACE DE ATENCIÓN CIUDADANA**

**INDICADORES DE GESTIÓN MES DE DICIEMBRE 2016**

DIRECCIÓN/ COORDINACIÓN	ÁREA	SOLICITUD	TOTAL	GESTIÓN/TRÁMITE INTERNO	NO PROCEDE	EN PROCESO	RESUELTO	OBSERVACIONES = SOLICITUDES CONTESTADAS
662 DIRECCION DE DESARROLLO		ASESORIA	9			9		SE SUGIERE AL PRODUCTOR PASAR A ESTA DIRECCIÓN PARA AGENDAR ASESORÍA TÉCNICA
136 DIRECCION DE DESARROLLO		ALEVINES	3			3		
603 DIRECCION DE DESARROLLO	DESARROLLO Y FORTALECIMIE NTO RURAL	AVES DE TRASPATIOS	498			1	497	
139 DIRECCION DE DESARROLLO	DESARROLLO Y FORTALECIMIE NTO RURAL	CEMENTO CEMEX (GRIS) MORTERO	2			2		
687 DIRECCION DE DESARROLLO	DESARROLLO Y FORTALECIMIE NTO RURAL	CONSTRUCCION DE JAGUEYES	1			1		
630 DIRECCION DE DESARROLLO	DESARROLLO Y FORTALECIMIE NTO RURAL	INSUMOS PARA CAMPO	1			1		SE INFORMA AL CIUDADANO QUE POR EL MOMENTO ESTE PROGRAMA NO APERTURA

**INDICADORES DE GESTIÓN MES DE DICIEMBRE 2016**

ID	DIRECCIÓN / COORDINACIÓN	ÁREA	SOLICITUD	TOTAL	GESTIÓN / TRÁMITE INTERNO	NO PROCEDE	EN PROCESO	RESUELTO	OBSERVACIONES = SOLICITUDES CONTESTADAS
600	DIRECCION DE DESARROLLO	DESARROLLO Y FORTALECIMIENT O RURAL	CRIAS DE MOJARRAS TILAPIAS	1		0	0	1	
150	DIRECCION DE DESARROLLO	DESARROLLO Y FORTALECIMIENT O RURAL	MECANIZACION AGRICOLA	1		0	1	0	SE SUGIERE AL PRODUCTOR PASAR A ESTA DIRECCIÓN PARA AGENDAR SUPERVISIÓN DE ZONA
147	DIRECCION DE DESARROLLO	DESARROLLO Y FORTALECIMIENT O RURAL	MALLA BORREGUERA	1		0	1	0	
602	DIRECCION DE DESARROLLO	DESARROLLO Y ORGANIZACIÓN SOCIAL	MATERIAL DE CONSTRUCCION A BAJO COSTO	8		0	8	0	SE INFORMA AL CIUDADANO QUE A LA FECHA ESTE PROGRAMA NO APERTURA NO PROCEDE PORQUE NO SE HA IMPLEMENTADO EL PROGRAMA DE TRICICLO EN ESTE AYUNTAMIENTO; SI HAY ALGUN CAMBIO AL RESPECTO SE LE NOTIFICARA POR ESTE MEDIO
270	DIRECCION DE DESARROLLO	DESARROLLO Y ORGANIZACIÓN SOCIAL	TRICICLO	3		2	1	0	
605	DIRECCION DE DESARROLLO	DESARROLLO Y ORGANIZACIÓN SOCIAL	TINACO ROTOPLAS TRICAPA CON ACCESORIOS 1100Y 2500 MLT	1		0	1	0	
<b>TOTAL:</b>				<b>12</b>		<b>2</b>	<b>29</b>	<b>498</b>	



*Centro*  
somos todos  

---

H. Ayuntamiento 2016-2018

# **DIRECCIÓN DE OBRAS, ORDENAMIENTO TERRITORIAL Y SERVICIOS MUNICIPALES**

**SUBDIRECCION DE REGULACIÓN Y GESTION URBANA**

**ARTICULO 10/FRACCION I/ INCISO C INDICADORES DE GESTION.  
REPORTE TERCER TRIMESTRE OCTUBRE, NOVIEMBRE Y DICIEMBRE DE  
2016**

<b>TRAMITES</b>	<b>TOTAL</b>	<b>DICTAMINADOS</b>	<b>PROCESO</b>
<b>USO DE SUELO</b>	<b>734</b>	<b>734</b>	<b>0</b>
<b>PERMISOS DE CONSTRUCCION</b>	<b>122</b>	<b>122</b>	<b>0</b>
<b>LICENCIAS DE CONSTRUCCION</b>	<b>111</b>	<b>111</b>	<b>0</b>
<b>REV. DE LICENCIAS Y PERMISOS</b>	<b>7</b>	<b>7</b>	<b>0</b>
<b>TERMINACION DE OBRA</b>	<b>41</b>	<b>41</b>	<b>0</b>
<b>ALINEAMIENTOS</b>	<b>957</b>	<b>957</b>	<b>0</b>
<b>ANUNCIOS</b>	<b>101</b>	<b>101</b>	<b>0</b>
<b>SUBDIVISIONES</b>	<b>86</b>	<b>86</b>	<b>0</b>
<b>FUSIONES</b>	<b>14</b>	<b>14</b>	<b>0</b>
<b>REGIMEN EN CONDOMINIO</b>	<b>14</b>	<b>14</b>	<b>0</b>
<b>LOTIFICACIÓN Y/O FRACCIONAMIENTO</b>	<b>2</b>	<b>2</b>	<b>0</b>
<b>AUTORIZACIONES VARIAS</b>	<b>19</b>	<b>19</b>	<b>0</b>



*Centro*  
somos todos  

---

H. Ayuntamiento 2016-2018

# SECRETARÍA DEL AYUNTAMIENTO



H. AYUNTAMIENTO CONSTITUCIONAL DE CENTRO  
VILLAHERMOSA, TAB. MEX.



## Secretaría del Ayuntamiento

### UNIDAD JURÍDICA

Tramites	Cantidad	%
Constancias de Residencia	71	24.1%
Constancia de Residencia de extranjeros	15	5.07%
Constancias de Dependencia Económica	33	11.1%
Constancias de Domicilio Ignorado	0	0%
Constancias de Concubinato	30	9.8%
Constancia de Constitución de Sociedades Cooperativas	0	0%
Apertura de Carnicerías Rural	0	0%
Revalidación de Carnicerías Rural	2	1.9%
Apertura de Carnicerías Urbana	1	0.3%
Revalidación de Carnicerías Urbanas	2	1.5%
Canalización para Penas de Trabajo a Favor de la Comunidad	0	0%
Informe de Cumplimiento de Penas de Trabajo a Favor de la Comunidad	90	28.5%
Sesiones Ordinarias De Cabildo	3	0.9%
Sesiones Extraordinarias de Cabildo	5	1.2%
Sesión Solemne de Cabildo	1	0%
Acuerdo de Cabildo	36	5.07%
Publicaciones en trámite del Periódico Oficial del Estado	12	3.1%
Certificaciones de Cabildo	28	5.07%
Dispensas de Edad otorgadas	6	1.9%
	335	100%





H. AYUNTAMIENTO CONSTITUCIONAL DE CENTRO  
VILLAHERMOSA, TAB. MEX.



Secretaría del Ayuntamiento

## UNIDAD MUNICIPAL DE PROTECCIÓN CIVIL

DESCRIPCIÓN	ENERO	%
Constancias	342	29%
Inspección y/o supervisiones	393	33%
Panal de abejas	28	2%
Recorridos	124	11%
Desmorre y tala de arboles	39	3%
Dictamen de riesgo	16	10%
Incendio	0	0%
Capacitaciones	0	0%
Conferencias	0	0%
Fumigaciones	0	0%
Simulacros	249	21%
Total	1191	100%



H. AYUNTAMIENTO CONSTITUCIONAL DE CENTRO  
VILLAHERMOSA, TAB. MEX.



Secretaría del Ayuntamiento

## COORDINACIÓN DE DELEGADOS

ACTIVIDAD/PERIODO	Cantidad	%
Recorridos por comunidad	364	25.67%
Oficios recibidos	90	8.82%
Problemas resueltos por oficios directos	51	5.00%
Visitas diarias	1.0	0.10%
Visitas específicas por delegación	5.5	0.54%
Atención a demandas	505.0	49.49%
Reuniones individuales de trabajo con Delegados	3	0.29%
Reuniones grupales de trabajo con Delegados	1	0.10%
Total	1020.5	100%



H. AYUNTAMIENTO CONSTITUCIONAL DE CENTRO  
VILLAHERMOSA, TAB. MEX.



Secretaría del Ayuntamiento

## UNIDAD DE REGISTRO DEL SERVICIO MILITAR NACIONAL

ACTIVIDADES	Cantidad	%
Cartillas de Identidad del Servicio Militar Nacional tramitados.	553	37%
Total de Cartillas de Identidad entregadas a los interesados.	929	62%
Total	1482	100%



H. AYUNTAMIENTO CONSTITUCIONAL DE CENTRO  
VILLAHERMOSA, TAB. MEX.



## Secretaría del Ayuntamiento

### UNIDAD TÉCNICA

ACTIVIDADES	Cantidad	%
Manifestaciones y/o registro de fierros	62	36%
*Certificaciones de documentos de registro de fierros	18	4%
Anualidad o revalidación de fierros	93	57%
Rezago o anualidades anteriores	30	4%
Cancelación	2	0%
Total	205	100%



H. AYUNTAMIENTO CONSTITUCIONAL DE CENTRO  
VILLAHERMOSA, TAB. MEX.



Secretaría del Ayuntamiento

## COORDINACIÓN DE ASUNTOS RELIGIOSOS

ACTIVIDAD/PERIODO	Cantidad	%
Constancia de Notorio Arraigo	8	17.02%
Apoyos autorizados a favor de Iglesias, Agrupaciones y Asociaciones Religiosas	29	61.70%
Autorizaciones de espacios públicos	10	21.27%
Total	47	100%



H. AYUNTAMIENTO CONSTITUCIONAL DE CENTRO  
VILLAHERMOSA, TAB. MEX.



Secretaría del Ayuntamiento

## UNIDADES DE REGISTRO CIVIL

TRAMITES	Cantidad	%
<b>Búsquedas de diferentes actos:</b>		
<b>Nacimiento, Matrimonio, Defunción</b>		
<b>Divorcio, Reconocimiento, Adopción</b>	264	0.9
<b>Trascripción De Extranjero</b>		
<b>Actas certificadas:</b>		
<b>Nacimiento</b>	16,179	60.25
<b>Matrimonio</b>	2,640	9.83
<b>Defunción</b>	2,748	10.23
<b>Divorcio</b>	195	0.72
<b>Reconocimiento</b>	32	0.11
<b>Adopción</b>	9	0.03
<b>Certificadas de inscripción</b>	181	0.67
<b>Negativos</b>	52	0.19
<b>Asentamiento:</b>		
<b>Asentamientos menores de 1 año</b>	2834	10.55
<b>Asentamiento mayores de 1 año a 13 años (registro extemporáneo)</b>	392	1.45
<b>Asentamiento por sentencia</b>	13	0.04
<b>Asentamiento administrativo mayor de 60 años</b>	27	0.10
<b>Asentamiento a domicilio</b>	3	0.01
<b>Reconocimiento menor de edad</b>	26	0.09
<b>Reconocimiento mayor de edad</b>	0	0
<b>Adopción</b>	0	0
<b>Trascripción de extranjeros</b>		
<b>Matrimonio:</b>	20	0.07
<b>Solicitud de matrimonio</b>	223	0.83
<b>Matrimonio en oficina en horas hábiles</b>	440	1.63
<b>Matrimonio en oficina en horas extraordinarias</b>	16	0.05
<b>Matrimonio a domicilio en horas hábiles</b>	49	0.18
<b>Matrimonio a domicilio en horas extraordinarias</b>	29	0.10
<b>Matrimonio con descuentos</b>	0	0
<b>Matrimonio colectivos</b>	0	0



H. AYUNTAMIENTO CONSTITUCIONAL DE CENTRO  
VILLAHERMOSA, TAB. MEX.



## Secretaría del Ayuntamiento

<b>Divorcios</b>	44	0.16
<b>Solicitud de Divorcio</b>	42	0.15
<b>Divorcio Judicial</b>	175	0.16
<b>Divorcio Administrativo</b>	3	0.01
<b>Disolución de Sociedad Conyugal</b>		
<b>Defunción</b>	1,550	5.77
<b>Orden de Inhumación</b>	647	2.40
<b>Copia Simple Certificadas</b>		
<b>Cancelaciones de actas certificadas:</b>		
<b>Nacimiento</b>	476	1.77
<b>Matrimonio</b>	99	0.36
<b>Defunción</b>	30	0.11
<b>Divorcio</b>	13	0.48
<b>Adopción</b>	2	0.007
<b>Reconocimiento</b>	2	0.007
<b>Inscripciones</b>	145	0.53
<b>TOTALES</b>	26,852	%100



*Centro*  
somos todos  

---

H. Ayuntamiento 2016-2018

# **INSTITUTO MUNICIPAL DEL DEPORTE DE CENTRO**





### ACADEMIAS DEPORTIVAS MUNICIPALES

#### CUARTO TRIMESTRE/2016

ACADEMIAS TOTAL	INMUDEC	TAMULTE	VILLA LAS FLORES	ATENEO	MACULTEPEC	OCUILZAPOTLAN	TOTAL
AJEDREZ	18	0	0	0	0	16	34
AERODANCE	14	0	0	0	0	0	14
NATACION	200	0	189	0	0	0	389
BASQUET	29	0	0	0	0	0	29
TENNIS	51	0	0	0	0	0	51
FUTBOL	35	24	0	0	0	0	59
KARATE	17	0	0	0	0	0	17
VOLEIBOL	14	0	0	0	0	0	14
TWD	19	0	0	0	0	0	19
ATLETISMO	6	0	0	0	0	0	6
ZUMBA	25	0	0	21	0	0	46
AQUAZUMBA	9	0	0	0	0	0	9
BEISBOL	9	0	0	0	32	0	41
CAPOEIRA	14	0	0	0	0	0	14
ESGRIMA	2	0	0	0	0	0	2
ACOND.FISICO	27	0	0	18	0	0	45
AERO FITNESS	0	0	0	144	0	0	144
CARDIO Y PESAS	0	0	0	100	0	0	100
AEROGYM	0	0	0	102	0	0	102
DANZA MODERNA INFANTIL	0	0	0	72	0	0	72
DANZA MODERNA JUVENIL	0	0	0	39	0	0	39
GIMNASIA AEROBICA	0	0	0	20	0	0	20
GIMNASIA ARTISTICA Y TRAMPOLIN	0	0	0	16	0	0	16
KARATE DO	0	0	0	55	0	0	55
						<b>TOTAL</b>	<b>1337</b>

#### BICIESCUOLA

MES	OCTUBRE	NOVIEMBRE	DICIEMBRE	Total
Alumnos inscritos	0	0	32	32
Total	0	0	32	32



H. AYUNTAMIENTO MUNICIPAL DE CENTRO  
VILLAHERMOSA, TAB. MEX.



H. Ayuntamiento 2016-2018

Instituto Municipal  
del Deporte de Centro

<b>BICI RUTA</b>				
MES	OCTUBRE	NOVIEMBRE	DICIEMBRE	Total
Número de visitantes	2,200	1,900	1,000	5,100

<b>MANTENIMIENTO DE CENTROS DEPORTIVOS</b>				
MES	OCTUBRE	NOVIEMBRE	DICIEMBRE	Total
Centro Recreativo Municipal de Atasta	4	5	5	14
Deportivo Infonavit Atasta	2	3	2	7
Unidad Deportiva Tierra Colorada	2	3	2	7
Unidad Deportiva Villa Tamulté de las Sabanas	2	3	2	7
Campo Macultepec	2	3	2	7
Unidad Deportiva Ocuilzapotlán	2	3	2	7
Villa las Flores	2	3	2	7
Deportiva "Manga II"	2	3	2	7
Unidad Deportiva Villa Playas del Rosario	2	3	2	7
<b>TOTAL</b>	<b>20</b>	<b>29</b>	<b>21</b>	<b>60</b>



H. AYUNTAMIENTO MUNICIPAL DE CENTRO  
VILLAHERMOSA, TAB. MEX.



Instituto Municipal  
del Deporte de Centro

<b>APOYOS A DEPORTISTAS</b>				
MES	OCTUBRE	NOVIEMBRE	DICIEMBRE	Total
Número de beneficiados	40	40	40	120

<b>PREMIO MUNICIPAL DEL DEPORTE</b>				
MES	OCTUBRE	NOVIEMBRE	DICIEMBRE	Total
Número de beneficiados	0	0	2	2



*Centro*  
somos todos  

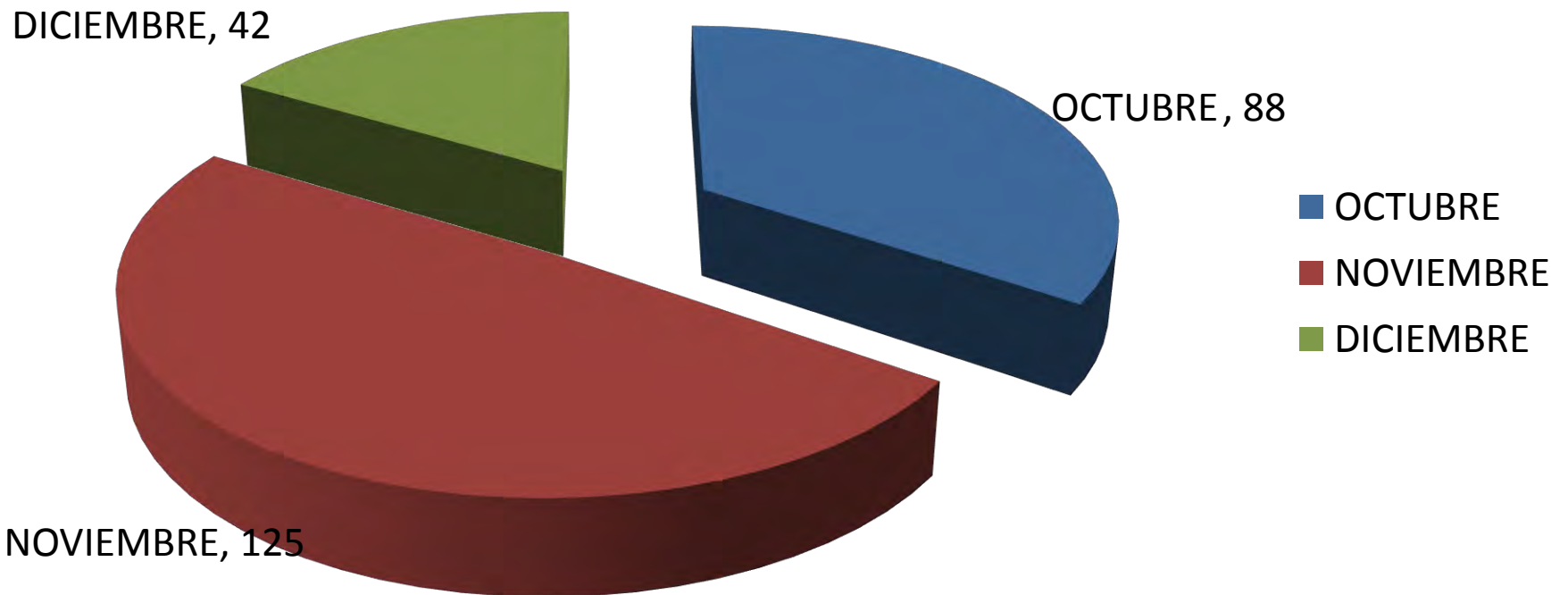
---

H. Ayuntamiento 2016-2018

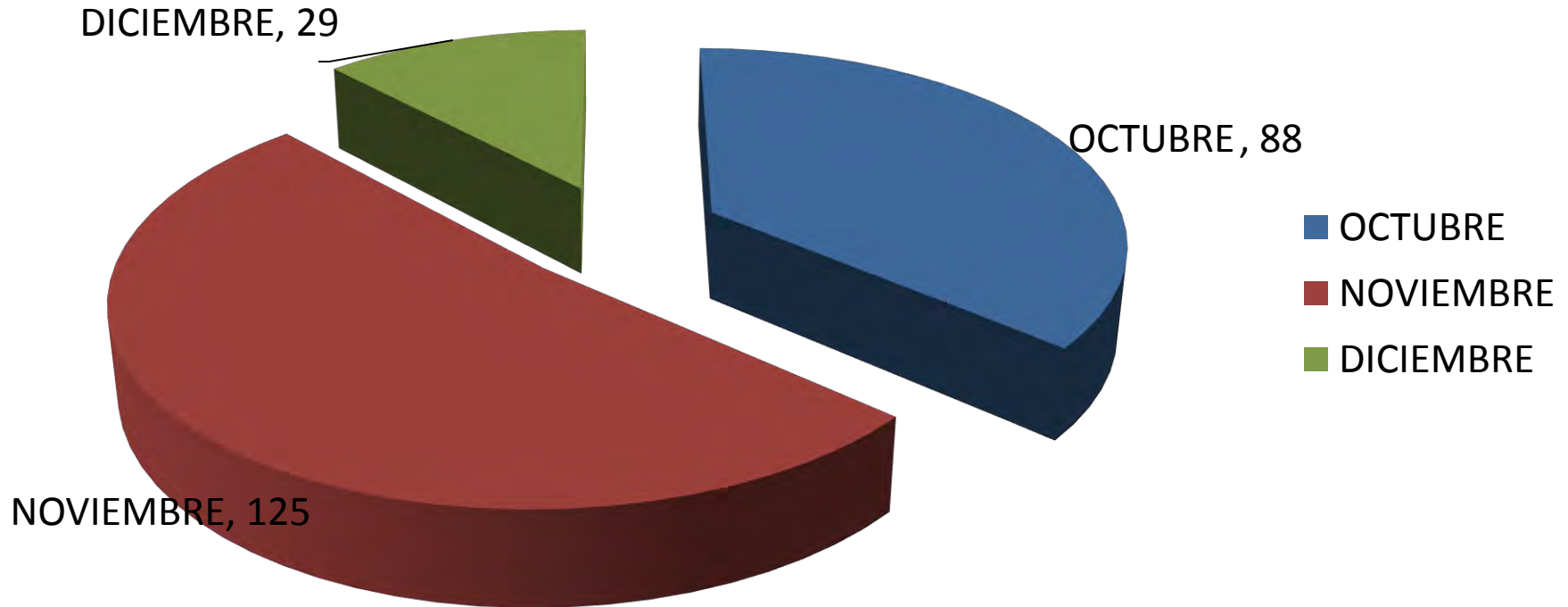
# **COORDINACIÓN DE TRANSPARENCIA Y ACCESO A LA INFORMACIÓN PÚBLICA**

4to. Trimestre 2016

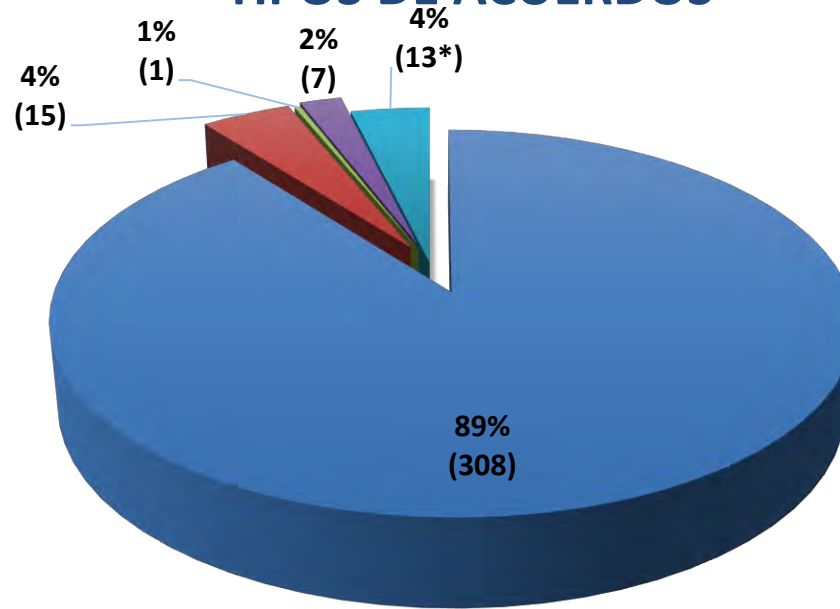
## INDICADORES DE GESTIÓN SOLICITUDES DE INFORMACIÓN RECIBIDAS POR MES



## INDICADORES DE GESTIÓN SOLICITUDES DE INFORMACIÓN CONCLUIDAS POR MES



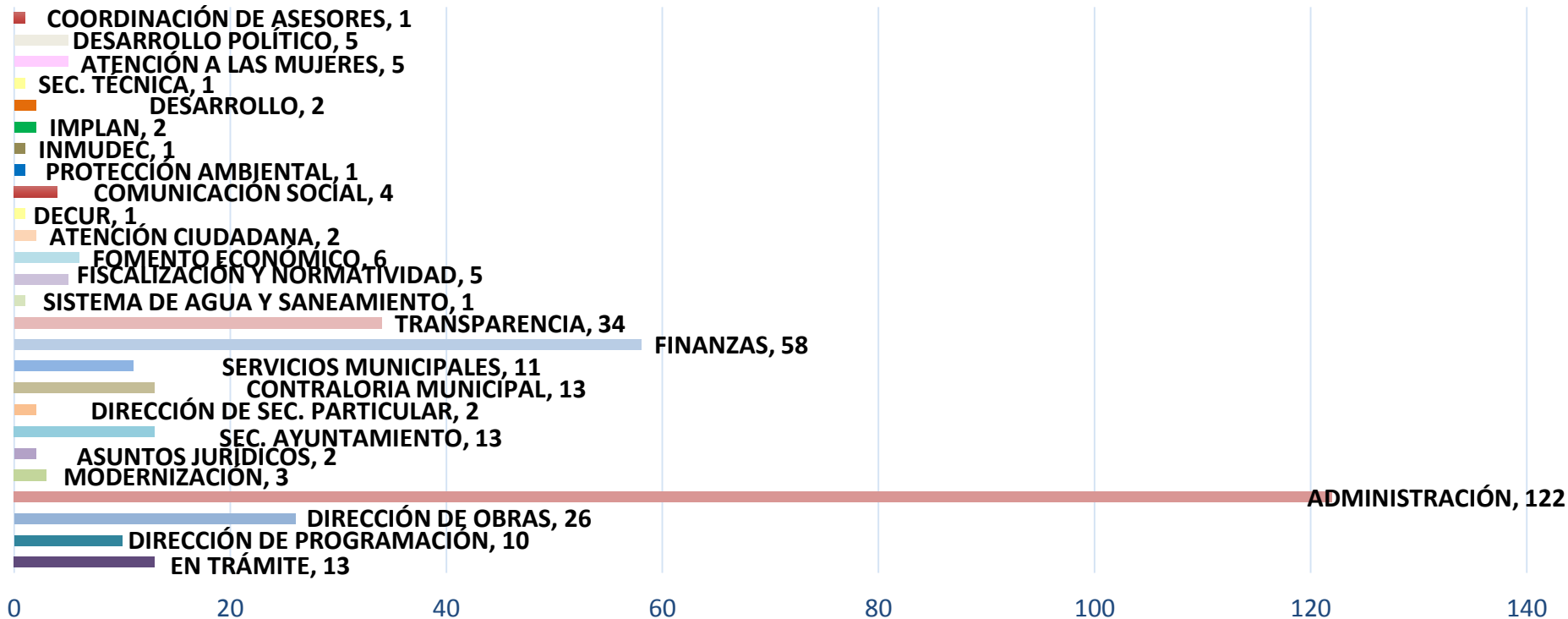
## TIPOS DE ACUERDOS



■ DISPONIBILIDAD ■ PORTAL DE TRANSPARENCIA ■ NEGATIVA ■ NO COMPETENCIA ■ EN TRÁMITE (\*)

\* Dentro de los plazos legales.

## SOLICITUDES DE INFORMACIÓN POR DEPENDENCIAS







*Centro*  
somos todos

H. Ayuntamiento 2016-2018

# DIRECCIÓN DE PROGRAMACIÓN

## Informes sobre la Situación Económica, las Finanzas Públicas y la Deuda Pública

Cuarto Trimestre 2016

ENTIDAD FEDERATIVA: Tabasco

MUNICIPIO: Centro

Programa Presupuestario									Indicadores						Meta y Avance al periodo			
Ramo	Unidad	Programa Presupuestario	Nombre del Programa Presupuestario	Fin	Función	Subfunción	Actividad Institucional	Nombre del Indicador	Método de Cálculo	Nivel del Indicador	Frecuencia de Medición	Unidad de Medida	Tipo	Dimensión del Indicador	Meta programa	Realizado en el Periodo	Avance (%)	Justificación
33 - Aportaciones Federales para Entidades Federativas y Municipios	416 - Dirección General de Programación y Presupuesto A	1004	FAIS Municipal y de las Demarcaciones Territoriales del Distrito Federal	2 - Desarrollo Social	2 - Vivienda y Servicios a la Comunidad	7 - Vivienda y Servicios a la Comunidad	5 - Fondo de Aportaciones para la Infraestructura Social	Porcentaje de otros proyectos registrados en la MIDS	(Sumatoria de otros proyectos registrados la MIDS al trimestre correspondiente/Sumatoria de proyectos totales registrados en la MIDS al trimestre correspondiente)*100	Actividad	Trimestral	Porcentaje	Gestión	Eficacia	0	0	N/A	NO SE REALIZARON REGISTROS DE OTROS PROYECTOS EN LAS MIDS
33 - Aportaciones Federales para Entidades Federativas y Municipios	416 - Dirección General de Programación y Presupuesto A	1004	FAIS Municipal y de las Demarcaciones Territoriales del Distrito Federal	2 - Desarrollo Social	2 - Vivienda y Servicios a la Comunidad	7 - Vivienda y Servicios a la Comunidad	5 - Fondo de Aportaciones para la Infraestructura Social	Porcentaje de proyectos Complementarios registrados en la MIDS	(Sumatoria de proyectos complementarios registrados en la MIDS al trimestre correspondiente/Sumatoria de proyectos totales registrados en la MIDS al trimestre correspondiente)*100	Actividad	Trimestral	Porcentaje	Gestión	Eficacia	66.67	30.77	46.15	PARA EL CUARTO TRIMESTRE FINALMENTE SE SUPERO EL NUMERO DE PROYECTOS AUTORIZADOS DE LOS COMPLEMENTARIOS Y EN GENERAL DE TODOS LOS PROYECTOS FINANCIADOS CON EL RAMO 33 FONDO III
33 - Aportaciones Federales para Entidades Federativas y Municipios	416 - Dirección General de Programación y Presupuesto A	1004	FAIS Municipal y de las Demarcaciones Territoriales del Distrito Federal	2 - Desarrollo Social	2 - Vivienda y Servicios a la Comunidad	7 - Vivienda y Servicios a la Comunidad	5 - Fondo de Aportaciones para la Infraestructura Social	Porcentaje de proyectos de contribución directa registrados en la MIDS	(Sumatoria de proyectos de contribución directa registrados en la MIDS al trimestre correspondiente/Sumatoria de proyectos totales registrados en la MIDS al trimestre correspondiente)*100	Actividad	Trimestral	Porcentaje	Gestión	Eficacia	33.33	69.23	207.71	SE AUTORIZARON MAS PROYECTOS DE CONTRIBUCIÓN DIRECTA DE LOS ESPERADOS Y EN GENERAL DE TODOS LOS PROYECTOS FINANCIADOS CON EL RAMO 33 FONDO III
33 - Aportaciones Federales para Entidades Federativas y Municipios	416 - Dirección General de Programación y Presupuesto A	1005	FORTAMUN	2 - Desarrollo Social	2 - Vivienda y Servicios a la Comunidad	7 - Vivienda y Servicios a la Comunidad	6 - Fondo de Aportaciones para el Fortalecimiento de los Municipios y de las Demarcaciones Territoriales del Distrito Federal	Índice de Aplicación Prioritaria de Recursos	((Gasto ejercido en Obligaciones Financieras + Gasto ejercido en Pago por Derechos de Agua + Gasto ejercido en Seguridad Pública + Gasto ejercido en Inversión) / (Gasto total ejercido del FORTAMUN DF)) * 100	Fin	Anual	Porcentaje	Estratégico	Eficacia	26.5	38.2	144.15	SE LOGRO DESTINAR RECURSOS A GASTOS PRIORITARIOS EN MAYOR PROPORCION DE LO PROGRAMADO INICIALMENTE

Programa Presupuestario									Indicadores						Meta y Avance al periodo			
Ramo	Unidad	Programa Presupuestario	Nombre del Programa Presupuestario	Fin	Función	Subfunción	Actividad Institucional	Nombre del Indicador	Metodo de Cálculo	Nivel del Indicador	Frecuencia de Medición	Unidad de Medida	Tipo	Dimensión del Indicador	Meta programa	Realizado en el Periodo	Avance (%)	Justificación
33 - Aportaciones Federales para Entidades Federativas y Municipios	416 - Dirección General de Programación y Presupuesto A	1005	FORTAMUN	2 - Desarrollo Social	2 - Vivienda y Servicios a la Comunidad	7 - Vivienda y Servicios a la Comunidad	6 - Fondo de Aportaciones para el Fortalecimiento de los Municipios y de las Demarcaciones Territoriales del Distrito Federal	Índice de Dependencia Financiera	(Recursos ministrados del FORTAMUN DF al municipio o demarcación territorial / Ingresos propios registrados por el municipio o demarcación territorial del Distrito Federal)	Propósito	Semestral	Otra	Estratégico	Eficacia	.75	.59	78.67	SE RECAUDARON MAS RECURSOS DE LOS ESTIMADOS INICIALMENTE
33 - Aportaciones Federales para Entidades Federativas y Municipios	416 - Dirección General de Programación y Presupuesto A	1005	FORTAMUN	2 - Desarrollo Social	2 - Vivienda y Servicios a la Comunidad	7 - Vivienda y Servicios a la Comunidad	6 - Fondo de Aportaciones para el Fortalecimiento de los Municipios y de las Demarcaciones Territoriales del Distrito Federal	Índice de Dependencia Financiera	(Recursos ministrados del FORTAMUN DF al municipio o demarcación territorial / Ingresos propios registrados por el municipio o demarcación territorial del Distrito Federal)	Propósito	Semestral	Otra	Estratégico	Eficacia	.84	.69	82.14	SE RECAUDARON MAS RECURSOS PROPIOS DE LOS ESTIMADOS INICIALMENTE
33 - Aportaciones Federales para Entidades Federativas y Municipios	416 - Dirección General de Programación y Presupuesto A	1005	FORTAMUN	2 - Desarrollo Social	2 - Vivienda y Servicios a la Comunidad	7 - Vivienda y Servicios a la Comunidad	6 - Fondo de Aportaciones para el Fortalecimiento de los Municipios y de las Demarcaciones Territoriales del Distrito Federal	Porcentaje de avance en las metas	(Promedio de avance en las metas porcentuales de i / Promedio de las metas programadas porcentuales de i) * 100	Componente	Trimestral	Porcentaje	Estratégico	Eficacia	100	96	96	ALGUNOS PROYECTOS DE INVERSION FINANCIADOS CON EL FONDO IV FUERON REFRENDADOS PARA EJECUTARSE EN 2017
33 - Aportaciones Federales para Entidades Federativas y Municipios	416 - Dirección General de Programación y Presupuesto A	1005	FORTAMUN	2 - Desarrollo Social	2 - Vivienda y Servicios a la Comunidad	7 - Vivienda y Servicios a la Comunidad	6 - Fondo de Aportaciones para el Fortalecimiento de los Municipios y de las Demarcaciones Territoriales del Distrito Federal	Índice en el Ejercicio de Recursos	(Gasto ejercido del FORTAMUN DF por el municipio o demarcación territorial / Monto anual aprobado del FORTAMUN DF al municipio o demarcación territorial)*100	Actividad	Trimestral	Porcentaje	Gestión	Eficacia	100	97.5	97.5	EL EJERCICIO NO SE REALIZO AL 100% DEBIDO A PROYECTOS QUE SE REFRENDARON PARA EJECUTARSE DURANTE 2017, ASI COMO A ECONOMIAS GENERADAS EN DIVERSOS PROYECTOS.