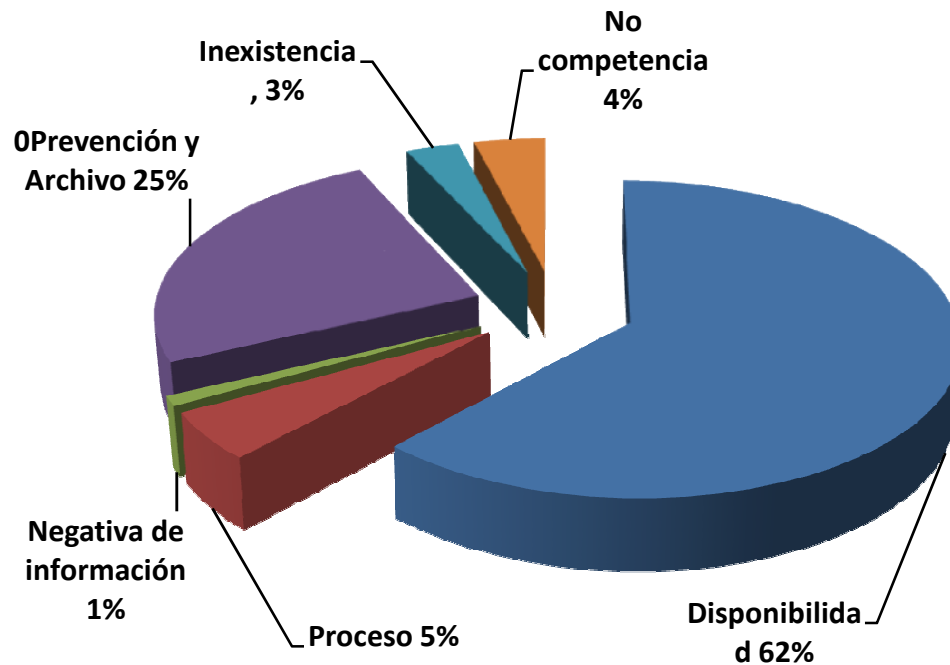
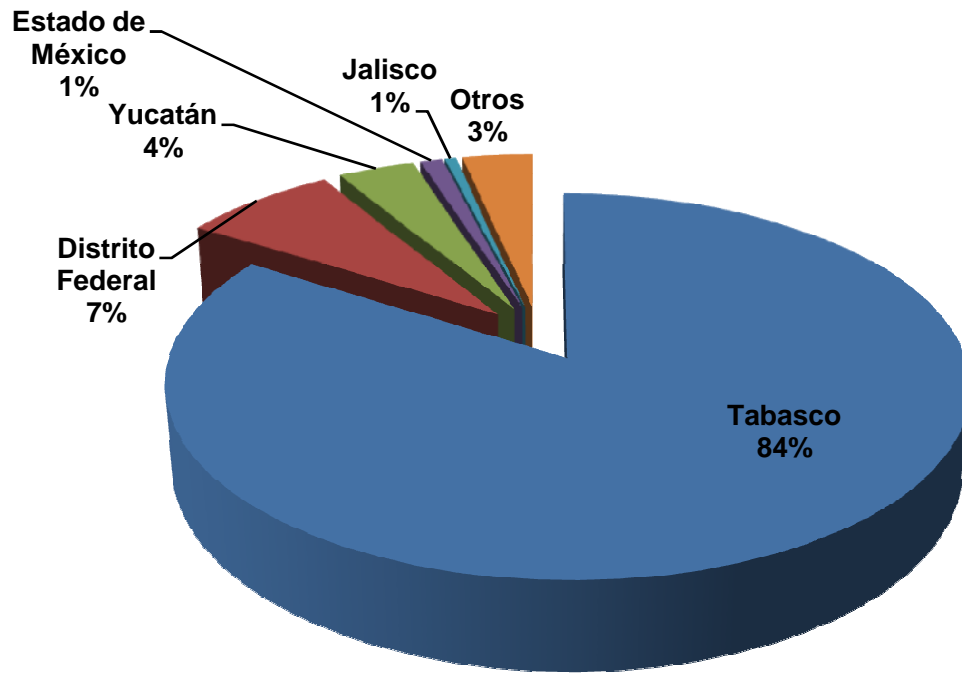


**INDICADORES DE GESTIÓN
SOLICITUDES DE INFORMACIÓN PÚBLICA**



STATUS	JULIO-SEPTIEMBRE	
	# SOLICITUDES	%
DISPONIBILIDAD	99	62%
PROCESO	8	5%
NEGATIVA DE INFORMACIÓN	1	1%
PREVENCIÓN Y ARCHIVO	40	25%
INEXISTENCIA	5	3%
NO COMPETENCIA	6	4%
TOTAL	180	100%

**INDICADORES DE GESTIÓN
VISITAS NACIONALES AL PORTAL**

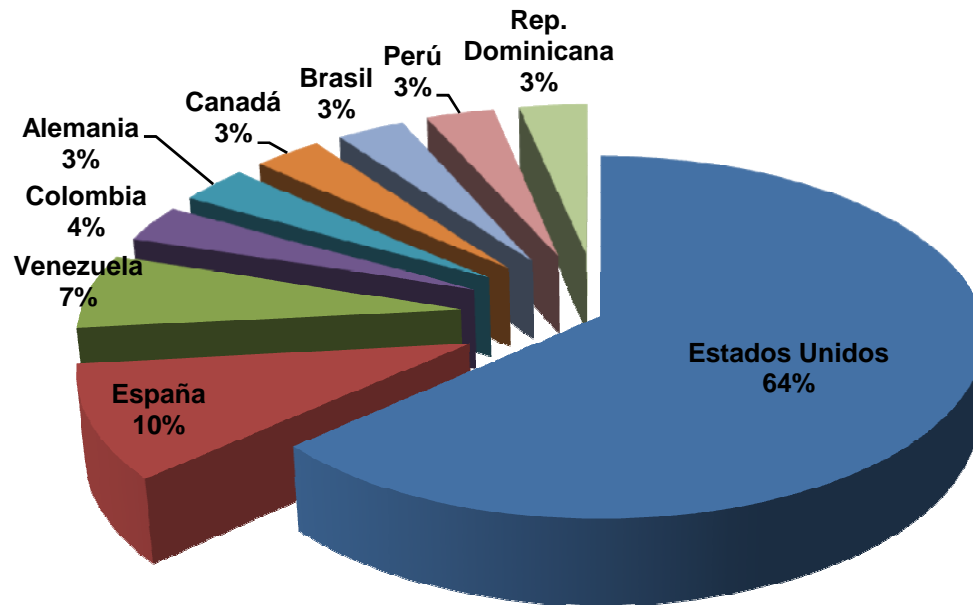


Octubre-Diciembre 2013

Estado	Visitas
Tabasco	1,969
Distrito Federal	174
Yucatán	86
Estado de México	25
Jalisco	13
Otros	79
Total	2,346

INDICADORES DE GESTIÓN

VISITAS INTERNACIONALES AL PORTAL



Octubre-Diciembre 2013

País	Visitas
Estados Unidos	19
España	3
Venezuela	2
Colombia	1
Alemania	1
Canadá	1
Brasil	1
Perú	1
Rep. Dominicana	1
Total	30