

**PRESUPUESTO MUNICIPAL DE EGRESOS
PROGRAMA OPERATIVO ANUAL 2011
SEGUNDO TRIMESTRE**

FORMATO PT-1

MUNICIPIO: _____ CENTRO _____

RESUMEN

RECURSOS CONVENIDOS	\$ 384,946,583.30	\$ 431,756,507.89	\$ 201,377,665.42	\$ 230,378,842.47	
CAPUFE	\$ 36,103,186	\$ 36,103,186	\$ -	\$ 36,103,186	
AUTORIZADO	\$ 36,000,000	\$ 36,000,000	\$ -	\$ 36,000,000	
REMANENTE	\$ 103,186	\$ 103,186	\$ -	\$ 103,186	
AYUNTAMIENTO-GOB. DEL EDO. (SAPAET)	\$ 220,842,572	\$ 221,584,635	\$ 91,626,010	\$ 129,958,625	
AUTORIZADO	\$ 220,755,569	\$ 220,755,569	\$ 91,582,988	\$ 129,172,581	
REMANENTE	\$ 36,402	\$ 778,465	\$ 13,022	\$ 765,443	
REFRENDO	\$ 50,601	\$ 50,601	\$ 30,000	\$ 20,601	
AYUNTAMIENTO-OFICIALÍA MAYOR	\$ 34,937,872	\$ 36,232,939	\$ 13,252,250	\$ 22,980,688	
AUTORIZADO	\$ 34,838,084	\$ 34,838,084	\$ 13,252,250	\$ 21,585,834	
REMANENTE	\$ 99,788	\$ 1,394,855	\$ -	\$ 1,394,855	
RAMO ADMINISTRATIVO 20	\$ 1,620,232	\$ 28,385,275	\$ 2,319,111	\$ 26,066,164	
AUTORIZADO	\$ -	\$ 26,765,043	\$ 698,879	\$ 26,066,164	
REMANENTE	\$ 1,620,232	\$ 1,620,232	\$ 1,620,232	\$ -	
CONACULTA Rehabilitación	\$ 942,500	\$ 942,500	\$ 192,142	\$ 750,358	
REFRENDO	\$ 942,500	\$ 942,500	\$ 192,142	\$ 750,358	
PAICE	\$ 5,509,007	\$ 5,520,381	\$ 1,275,259	\$ 4,245,122	
REMANENTE	\$ 5,509,007	\$ 5,520,381	\$ 1,275,259	\$ 4,245,122	
PROG. DE DEVOLUCION DE DERECHOS	\$ 639,389	\$ 1,265,584	\$ -	\$ 1,265,584	
AUTORIZADO	\$ -	\$ 626,195	\$ -	\$ 626,195	
REMANENTE	\$ 639,389	\$ 639,389	\$ -	\$ 639,389	
PROGRAMA APAZU	\$ 84,351,826	\$ 87,241,181	\$ 85,398,417	\$ 1,842,764	
AUTORIZADO	\$ -	\$ -	\$ -	\$ -	
REMANENTE	\$ 23,565,839	\$ 26,455,260	\$ 24,612,497	\$ 1,842,764	
REFRENDO	\$ 60,785,987	\$ 60,785,920	\$ 60,785,920	\$ -	
FONDO DE FOMENTO AGROPECUARIO DEL ESTADO	\$ -	\$ 3,300,777	\$ 3,300,777	\$ -	
AUTORIZADO	\$ -	\$ 3,300,777	\$ 3,300,777	\$ -	
SERNAPAM	\$ -	\$ 5,007,204	\$ 4,013,700	\$ 993,504	
AUTORIZADO	\$ -	\$ 5,007,204	\$ 4,013,700	\$ 993,504	
PROSANEAR	\$ -	\$ 3,958,043	\$ -	\$ 3,958,043	
AUTORIZADO	\$ -	\$ 3,958,043	\$ -	\$ 3,958,043	
FONDO DE PAVIMENTACION Y ESPACIOS DEPORTIVOS (FOPEDEP)	\$ -	\$ 2,214,805	\$ -	\$ 2,214,805	
AUTORIZADO	\$ -	\$ 2,214,805	\$ -	\$ 2,214,805	

ESTA PUBLICACIÓN SE REALIZA EN CUMPLIMIENTO A LOS ARTICULOS 38 DE LA LEY ESTATAL DE PLANEACIÓN Y 65 FRACCIÓN III, DE LA LEY ORGÁNICA DE LOS MUNICIPIOS DEL ESTADO. RECURSOS APROBADOS SEGÚN ACTA DE CABILDO No. 42 DE FECHA 19 DE JULIO DE 2011.

LIC. JESÚS ALI DE LA TORRE
PRESIDENTE MUNICIPAL

LIC. MANUEL VARGAS RAMÓN
SÍNDICO DE HACIENDA

LIC. CÉSAR A. ROJAS RABELO
SRIO. DEL H. AYUNTAMIENTO

**PRESUPUESTO MUNICIPAL DE EGRESOS
PROGRAMA OPERATIVO ANUAL 2011
SEGUNDO TRIMESTRE**

FORMATO PT-1

MUNICIPIO: _____ CENTRO _____

RESUMEN

PRESUPUESTO TOTAL	\$ 2,389,420,171	\$ 2,449,106,588	\$ 1,009,292,797	\$ 1,439,813,791	
PARTICIPACIONES	\$ 960,704,531	\$ 960,704,531	\$ 398,050,277	\$ 562,654,254	
AUTORIZADO	\$ 960,704,531	\$ 960,704,531	\$ 398,050,277	\$ 562,654,254	
RECURSOS PROPIOS	\$ 365,180,887	\$ 365,180,887	\$ 190,805,573	\$ 174,375,315	
AUTORIZADO	\$ 347,389,000	\$ 347,389,000	\$ 181,464,726	\$ 165,924,274	
REMANENTE	\$ 5,126,496	\$ 5,126,496	\$ 1,518,710	\$ 3,607,786	
REFRENDO	\$ 12,665,391	\$ 12,665,391	\$ 7,822,136	\$ 4,843,255	
RAMO GENERAL 33	\$ 461,101,925.21	\$ 465,818,793.68	\$ 154,888,790.39	\$ 310,930,003.29	
"APORTACIONES FEDERALES PARA ENTIDADES FEDERATIVAS Y MUNICIPIOS"					
FONDO III. APORTACIONES PARA LA INFRAESTRUCTURA SOCIAL MUNICIPAL	\$ 132,634,654	\$ 135,765,875	\$ 27,584,476	\$ 108,181,399	
AUTORIZADO	\$ 123,708,300	\$ 124,043,832	\$ 24,691,746	\$ 99,352,086	
REMANENTE	\$ 4,449,386	\$ 7,247,013	\$ 447,513	\$ 6,799,500	
REFRENDO	\$ 4,476,968	\$ 4,475,030	\$ 2,445,217	\$ 2,029,813	
BANOBRA - FAIS	\$ 51,750,333	\$ 52,659,348	\$ 1,319,698	\$ 51,339,649	
FONDO IV. APORTACIONES PARA EL FORTALECIMIENTO DE LOS MUNICIPIOS Y DE LAS DEMARCACIONES TERRITORIALES DEL DISTRITO FEDERAL	\$ 276,716,939	\$ 277,393,570.99	\$ 125,984,616	\$ 151,408,955	
AUTORIZADO	\$ 265,273,800	\$ 265,424,558	\$ 116,870,062	\$ 148,554,497	
REMANENTE	\$ 3,228,702	\$ 3,798,475	\$ 1,049,412	\$ 2,749,063	
REFRENDO	\$ 8,214,437	\$ 8,170,538	\$ 8,065,142	\$ 105,396	
FINANCIAMIENTO PARA INVERSION PUBLICA PRODUCTIVA	\$ 217,486,244	\$ 225,645,868.27	\$ 64,170,492	\$ 161,475,376	
AUTORIZADO	\$ 200,000,000	\$ 200,534,672	\$ 56,522,978	\$ 144,011,694	
REMANENTE	\$ 5,464,593	\$ 15,487,263	\$ -	\$ 15,487,263	
REFRENDO	\$ 12,021,651	\$ 9,623,933	\$ 7,647,514	\$ 1,976,420	

**PRESUPUESTO MUNICIPAL DE EGRESOS
PROGRAMA OPERATIVO ANUAL 2011
SEGUNDO TRIMESTRE**

FORMATO PT-2


MUNICIPIO:

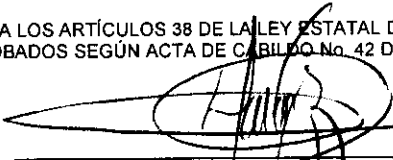
CENTRO


DESGLOSE POR CONCEPTO DEL GASTO

FONDO DE FOMENTO AGROPECUARIO DEL ESTADO	\$	-	\$	3,300,777	\$	3,300,777	\$	-
GASTO DE INVERSIÓN	\$	-	\$	3,223,437	\$	3,223,437	\$	-
INFRAESTRUCTURA PARA EL DESARROLLO	\$	-	\$	3,223,437	\$	3,223,437	\$	-
TRANSFERENCIAS Y SUBSIDIOS	\$	-	\$	77,339	\$	77,339	\$	-
SERNAPAM	\$	-	\$	5,007,204	\$	4,013,700	\$	993,504
GASTO DE INVERSIÓN	\$	-	\$	4,595,790	\$	4,013,700	\$	582,090
INFRAESTRUCTURA PARA EL DESARROLLO	\$	-	\$	582,090	\$	-	\$	582,090
BIENES MUEBLES E INMUEBLES	\$	-	\$	4,013,700	\$	4,013,700	\$	-
TRANSFERENCIAS Y SUBSIDIOS	\$	-	\$	411,414	\$	-	\$	411,414
PROSANEAR	\$	-	\$	3,958,043	\$	-	\$	3,957,909
GASTO DE INVERSIÓN	\$	-	\$	3,957,909	\$	-	\$	3,957,909
INFRAESTRUCTURA PARA EL DESARROLLO	\$	-	\$	3,957,909	\$	-	\$	3,957,909
TRANSFERENCIAS Y SUBSIDIOS	\$	-	\$	134	\$	-	\$	134
FONDO DE PAVIMENTACION Y ESPACIOS DEPORTIVOS (FOPEDEP)	\$	-	\$	2,214,805	\$	-	\$	2,214,805
GASTO DE INVERSIÓN	\$	-	\$	-	\$	-	\$	-
INFRAESTRUCTURA PARA EL DESARROLLO	\$	-	\$	-	\$	-	\$	-
TRANSFERENCIAS Y SUBSIDIOS	\$	-	\$	2,214,805	\$	-	\$	2,214,805

ESTA PUBLICACIÓN SE REALIZA EN CUMPLIMIENTO A LOS ARTÍCULOS 38 DE LA LEY ESTATAL DE PLANEACIÓN Y 85 FRACCIÓN III, DE LA LEY ORGÁNICA DE LOS MUNICIPIOS DEL ESTADO. RECURSOS APROBADOS SEGÚN ACTA DE CABILDO No. 42 DE FECHA 19 DE JULIO DE 2011.


LIC. JESÚS AH DE LA TORRE
PRESIDENTE MUNICIPAL


LIC. MANUEL VARGAS RAMÓN
SÍNDICO DE HACIENDA


LIC. CÉSAR A. ROJAS RABELO
SRIO. DEL H. AYUNTAMIENTO

**PRESUPUESTO MUNICIPAL DE EGRESOS
PROGRAMA OPERATIVO ANUAL 2011
SEGUNDO TRIMESTRE**

FORMATO PT-2

MUNICIPIO:

CENTRO

DESGLOSE POR CONCEPTO DEL GASTO

PRESUPUESTO TOTAL	\$	2,389,420,171	\$	2,449,106,588	\$	1,009,292,797	\$	1,437,598,852
PARTICIPACIONES	\$	960,704,531	\$	960,704,531	\$	398,050,277	\$	562,654,254
GASTO CORRIENTE	\$	316,671,041	\$	339,443,247	\$	141,658,937	\$	197,784,310
SERVICIOS PERSONALES	\$	226,198,211	\$	226,282,763	\$	88,659,870	\$	137,622,893
ARTÍCULOS MATERIALES	\$	38,268,101	\$	42,558,460	\$	19,504,256	\$	23,054,204
SERVICIOS GENERALES	\$	52,204,729	\$	70,602,025	\$	33,494,812	\$	37,107,213
GASTO DE INVERSIÓN	\$	591,197,135	\$	620,624,879	\$	256,368,270	\$	364,256,609
INVERSIÓN SOCIAL Y PRESTACIÓN DE SERVICIOS	\$	591,102,135	\$	608,832,131	\$	251,984,827	\$	356,847,304
INFRAESTRUCTURA PARA EL DESARROLLO	\$	-	\$	2,684,306	\$	-	\$	2,684,306
BIENES MUEBLES E INMUEBLES	\$	95,000	\$	9,108,442	\$	4,383,444	\$	4,724,998
TRANSFERENCIAS Y SUBSIDIOS	\$	52,836,355	\$	636,404	\$	23,069	\$	613,335
RECURSOS PROPIOS	\$	365,180,887	\$	365,180,887	\$	190,805,573	\$	174,375,315
GASTO CORRIENTE	\$	142,502,316	\$	148,473,215	\$	62,266,020	\$	86,207,195
SERVICIOS PERSONALES	\$	142,502,316	\$	135,275,975	\$	51,618,862	\$	83,657,113
ARTÍCULOS MATERIALES	\$	-	\$	4,292,472	\$	4,140,760	\$	151,712
SERVICIOS GENERALES	\$	-	\$	8,904,768	\$	6,506,398	\$	2,398,370
GASTO DE INVERSIÓN	\$	198,752,867	\$	211,645,061	\$	127,304,729	\$	84,340,332
INVERSIÓN SOCIAL Y PRESTACIÓN DE SERVICIOS	\$	186,087,476	\$	187,575,196	\$	114,114,183	\$	73,461,013
INFRAESTRUCTURA PARA EL DESARROLLO	\$	12,665,391	\$	23,322,460	\$	12,673,981	\$	10,648,479
BIENES MUEBLES E INMUEBLES	\$	-	\$	747,405	\$	516,565	\$	230,840
TRANSFERENCIAS Y SUBSIDIOS	\$	23,925,704	\$	5,062,611	\$	1,234,823	\$	3,827,788
APORTACIONES FEDERALES P/ ENTIDADES FEDERATIVAS Y MUNICIPIOS " RAMO GENERAL 33"	\$	461,101,925	\$	465,818,794	\$	154,888,790	\$	310,930,003
FONDO III, "APORTACIONES PARA LA INFRAESTRUCTURA SOCIAL MUNICIPAL"	\$	184,384,986	\$	135,765,874.88	\$	27,584,476	\$	108,181,399
GASTO CORRIENTE	\$	-	\$	196,000	\$	177,135	\$	18,865
ARTÍCULOS MATERIALES	\$	-	\$	196,000	\$	177,135	\$	18,865
GASTO DE INVERSIÓN	\$	103,476,968	\$	130,132,393	\$	27,407,341	\$	102,725,052
INVERSIÓN SOCIAL Y PRESTACIÓN DE SERVICIOS	\$	99,000,000	\$	91,282,605	\$	21,557,834	\$	69,724,771
INFRAESTRUCTURA PARA EL DESARROLLO	\$	4,476,968	\$	38,849,789	\$	5,849,507	\$	33,000,282
TRANSFERENCIAS Y SUBSIDIOS	\$	80,908,019	\$	5,437,482	\$	-	\$	5,437,482
BANOBRAS - FAIS	\$	-	\$	52,659,347.81	\$	1,319,698	\$	51,339,649
GASTO DE INVERSIÓN	\$	-	\$	35,318,268	\$	1,319,698	\$	33,998,569
INFRAESTRUCTURA PARA EL DESARROLLO	\$	-	\$	35,318,268	\$	1,319,698	\$	33,998,569
TRANSFERENCIAS Y SUBSIDIOS	\$	-	\$	17,341,080	\$	-	\$	17,341,080
FONDO IV, "APORTACIONES PARA EL FORTALECIMIENTO DE LOS MUNICIPIOS Y DE LAS DEMARCAACIONES TERRITORIALES DEL DISTRITO FEDERAL"	\$	276,716,939	\$	277,393,571	\$	125,984,616	\$	151,408,955
GASTO DE INVERSIÓN	\$	263,264,437	\$	275,427,208	\$	125,984,616	\$	149,442,592
INVERSIÓN SOCIAL Y PRESTACIÓN DE SERVICIOS	\$	244,050,000	\$	226,289,416	\$	103,219,111	\$	123,070,305
INFRAESTRUCTURA PARA EL DESARROLLO	\$	19,214,437	\$	47,710,321	\$	22,765,505	\$	24,944,816
BIENES MUEBLES E INMUEBLES	\$	-	\$	1,427,471	\$	-	\$	1,427,471
TRANSFERENCIAS Y SUBSIDIOS	\$	13,452,502	\$	1,966,363	\$	-	\$	1,966,363

**PRESUPUESTO MUNICIPAL DE EGRESOS
PROGRAMA OPERATIVO ANUAL 2011
SEGUNDO TRIMESTRE**

FORMATO PT-2

MUNICIPIO:

CENTRO

DESGLOSE POR CONCEPTO DEL GASTO

FINANCIAMIENTO PARA LA INVERSION PUBLICA PROD.	\$	217,486,244	\$	225,645,868	\$	64,170,492	\$	161,475,376
GASTO CORRIENTE	\$	-	\$	617,000	\$	211,605	\$	405,395
ARTÍCULOS MATERIALES	\$	-	\$	337,000	\$	211,605	\$	125,395
SERVICIOS GENERALES	\$	-	\$	280,000	\$	-	\$	280,000
GASTO DE INVERSIÓN	\$	12,021,651	\$	174,566,834	\$	63,958,887	\$	110,607,948
INVERSIÓN SOCIAL Y PRESTACIÓN DE SERVICIOS	\$	-	\$	-	\$	-	\$	-
INFRAESTRUCTURA PARA EL DESARROLLO	\$	12,021,651	\$	174,566,834	\$	63,958,887	\$	110,607,948
TRANSFERENCIAS Y SUBSIDIOS	\$	205,464,593	\$	50,462,034	\$	-	\$	50,462,034
RECURSOS CONVENIDOS	\$	384,946,583	\$	431,756,508	\$	201,377,665	\$	228,163,903
CAPUFE	\$	36,103,186	\$	36,103,186	\$	-	\$	36,103,186
GASTO DE INVERSIÓN	\$	10,000,000	\$	5,999,999	\$	-	\$	5,999,999
INVERSIÓN SOCIAL Y PRESTACIÓN DE SERVICIOS	\$	-	\$	-	\$	-	\$	-
INFRAESTRUCTURA PARA EL DESARROLLO	\$	10,000,000	\$	5,999,999	\$	-	\$	5,999,999
TRANSFERENCIAS Y SUBSIDIOS	\$	26,103,186	\$	30,103,186	\$	-	\$	30,103,186
AYUNTAMIENTO-GOB. DEL EDO. (SAPAET)	\$	220,842,572	\$	221,584,635	\$	91,626,010	\$	129,958,625
GASTO DE INVERSIÓN	\$	220,806,170	\$	221,493,484	\$	91,626,010	\$	129,867,474
INVERSIÓN SOCIAL Y PRESTACIÓN DE SERVICIOS	\$	220,806,170	\$	221,458,984	\$	91,626,010	\$	129,832,974
INFRAESTRUCTURA PARA EL DESARROLLO	\$	-	\$	-	\$	-	\$	-
BIENES MUEBLES E INMUEBLES	\$	-	\$	34,500	\$	-	\$	34,500
TRANSFERENCIAS Y SUBSIDIOS	\$	36,402	\$	91,151	\$	-	\$	91,151
AYUNTAMIENTO-OFCIALÍA MAYOR	\$	34,937,872	\$	36,232,939	\$	13,252,250	\$	22,980,688
GASTO DE INVERSIÓN	\$	33,338,084	\$	35,529,032	\$	13,252,250	\$	22,276,781
INVERSIÓN SOCIAL Y PRESTACIÓN DE SERVICIOS	\$	33,338,084	\$	33,474,019	\$	12,597,828	\$	20,876,190
INFRAESTRUCTURA PARA EL DESARROLLO	\$	-	\$	1,207,813	\$	-	\$	1,207,813
BIENES MUEBLES E INMUEBLES	\$	-	\$	847,200	\$	654,422	\$	192,778
TRANSFERENCIAS Y SUBSIDIOS	\$	1,599,788	\$	703,907	\$	-	\$	703,907
RAMO ADMINISTRATIVO 20	\$	1,620,232	\$	28,385,275	\$	2,319,111	\$	26,066,164
GASTO INVERSION	\$	-	\$	16,527,406	\$	698,879	\$	15,828,527
INVERSIÓN SOCIAL Y PRESTACIÓN DE SERVICIOS	\$	-	\$	3,572,457	\$	698,879	\$	2,873,578
INFRAESTRUCTURA PARA EL DESARROLLO	\$	-	\$	12,843,701	\$	-	\$	12,843,701
BIENES MUEBLES E INMUEBLES	\$	-	\$	111,248	\$	-	\$	111,248
TRANSFERENCIAS Y SUBSIDIOS	\$	1,620,232	\$	11,857,869	\$	1,620,232	\$	10,237,637
CONACULTA	\$	942,500	\$	942,500	\$	192,142	\$	750,358
GASTO DE INVERSIÓN	\$	942,500	\$	942,500	\$	192,142	\$	750,358
INVERSIÓN SOCIAL Y PRESTACIÓN DE SERVICIOS	\$	942,500	\$	942,500	\$	192,142	\$	750,358
TRANSFERENCIAS Y SUBSIDIOS	\$	-	\$	-	\$	-	\$	-
PAICE	\$	5,509,007	\$	5,520,381	\$	1,275,259	\$	4,245,122
GASTO DE INVERSIÓN	\$	-	\$	5,494,873	\$	1,275,259	\$	4,219,613
INVERSIÓN SOCIAL Y PRESTACIÓN DE SERVICIOS	\$	-	\$	-	\$	-	\$	-
INFRAESTRUCTURA PARA EL DESARROLLO	\$	-	\$	5,494,873	\$	1,275,259	\$	4,219,613
TRANSFERENCIAS Y SUBSIDIOS	\$	5,509,007	\$	25,508	\$	-	\$	25,508
PROG. DE DEVOLUCION DE DERECHOS (PRODDER)	\$	639,389	\$	1,265,584	\$	-	\$	1,265,584
GASTO DE INVERSIÓN	\$	-	\$	-	\$	-	\$	-
TRANSFERENCIAS Y SUBSIDIOS	\$	639,389	\$	1,265,584	\$	-	\$	1,265,584
PROGRAMA APAZU	\$	84,351,826	\$	87,241,181	\$	85,398,417	\$	1,842,764
GASTO DE INVERSIÓN	\$	60,785,987	\$	60,785,920	\$	60,785,920	\$	-
INFRAESTRUCTURA PARA EL DESARROLLO	\$	60,785,987	\$	60,785,920	\$	60,785,920	\$	-
TRANSFERENCIAS Y SUBSIDIOS	\$	23,565,839	\$	26,455,260	\$	24,612,497	\$	1,842,764

**PRESUPUESTO MUNICIPAL DE EGRESOS
PROGRAMA OPERATIVO ANUAL 2011
SEGUNDO TRIMESTRE**

FORMATO PT-3

MUNICIPIO: CENTRO

DESGLOSE DE INVERSIÓN POR SECTOR



FINANCIAMIENTO PARA INVERSION PUBLICA PRODUCTIVA	\$	12,021,651	\$	174,566,834	\$	63,958,887	\$	110,607,948
DESARROLLO ECONOMICO Y TURISMO	\$	1,650,967	\$	4,142,812	\$	1,193,000	\$	2,949,812
CULTURA, RECREACIÓN Y DEPORTE	\$	-	\$	7,803,066	\$	492,601	\$	7,310,465
COMUNICACIONES, ASENTAMIENTOS Y OBRAS PUB.	\$	10,370,684	\$	162,620,956	\$	62,273,286	\$	100,347,671
RECURSOS CONVENIDOS	\$	325,872,740	\$	358,550,350	\$	175,067,598	\$	183,482,752
CAPUFE	\$	10,000,000	\$	5,999,999	\$	-	\$	5,999,999
COMUNICACIONES, ASENTAMIENTOS Y OB. PUB.	\$	10,000,000	\$	5,999,999	\$	-	\$	5,999,999
AYUNTAMIENTO-GOB. DEL EDO. (SAPAET)	\$	220,806,170	\$	221,493,484	\$	91,626,010	\$	129,867,474
DESARROLLO SOC. Y PROTEC. AMB.	\$	220,806,170	\$	213,067,895	\$	88,506,010	\$	124,561,885
ADMINISTRACIÓN CENTRAL	\$	-	\$	8,425,589	\$	3,120,000	\$	5,305,589
AYUNTAMIENTO-OFCIALÍA MAYOR	\$	33,338,084	\$	35,529,032	\$	13,252,250	\$	22,276,781
CULTURA, RECREACIÓN Y DEPORTE	\$	33,338,084	\$	32,526,077	\$	12,449,828	\$	20,076,249
ADMINISTRACIÓN CENTRAL	\$	-	\$	3,002,954	\$	802,422	\$	2,200,533
RAMO ADMINISTRATIVO 20	\$	-	\$	16,527,406	\$	698,879	\$	15,828,527
DESARROLLO ECONOMICO Y TURISMO	\$	-	\$	745,084	\$	155,520	\$	589,564
DESARROLLO SOC. Y PROTEC. AMB.	\$	-	\$	2,227,071	\$	403,391	\$	1,823,680
EDUCACIÓN, CIENCIA Y TECNOLOGÍA	\$	-	\$	266,974	\$	-	\$	266,974
SALUD, SEGURIDAD Y ASISTENCIA SOCIAL	\$	-	\$	296,384	\$	69,984	\$	226,400
CULTURA, RECREACIÓN Y DEPORTE	\$	-	\$	1,398,744	\$	69,984	\$	1,328,760
COMUNICACIONES, ASENTAMIENTOS Y OB. PUB.	\$	-	\$	11,593,149	\$	-	\$	11,593,149
CONACULTA Rehabilitación	\$	942,500	\$	942,500	\$	192,142	\$	750,358
COMUNICACIONES, ASENTAMIENTOS Y OB. PUB.	\$	942,500	\$	942,500	\$	192,142	\$	750,358
APAZU	\$	60,785,987	\$	60,785,920	\$	60,785,920	\$	-
COMUNICACIONES, ASENTAMIENTOS Y OB.	\$	60,785,987	\$	60,785,920	\$	60,785,920	\$	-
CONVENIO PAICE	\$	-	\$	5,494,873	\$	1,275,259	\$	4,219,613
CULTURA, RECREACIÓN Y DEPORTE	\$	-	\$	5,494,873	\$	1,275,259	\$	4,219,613
SERNAPAM	\$	-	\$	4,595,790	\$	4,013,700	\$	582,090
ADMINISTRACIÓN CENTRAL	\$	-	\$	4,013,700	\$	4,013,700	\$	-
EDUCACIÓN, CIENCIA Y TECNOLOGÍA	\$	-	\$	582,090	\$	-	\$	582,090
FONDO DE FOMENTO AGROPECUARIO DEL EDO.	\$	-	\$	3,223,437	\$	3,223,437	\$	-
AGROPECUARIO, PESQUERO Y FORESTAL	\$	-	\$	3,223,437	\$	3,223,437	\$	-
PROSANEAR	\$	-	\$	3,957,909	\$	-	\$	3,957,909
COMUNICACIONES, ASENTAMIENTOS Y OB.	\$	-	\$	3,957,909	\$	-	\$	3,957,909

ESTA PUBLICACIÓN SE REALIZA EN CUMPLIMIENTO A LOS ARTÍCULOS 38 DE LA LEY ESTATAL DE PLANEACIÓN Y 65 FRACCIÓN III, DE LA LEY ORGÁNICA DE LOS MUNICIPIOS DEL ESTADO. RECURSOS APROBADOS SEGUN ACTA DE CABILDO No. 42 DE FECHA 19 DE JULIO DE 2011.

LIC. JESÚS ALÍ DE LA TORRE
PRESIDENTE MUNICIPAL

LIC. MANUEL VARGAS RAMÓN

LIC. CÉSAR A. ROJAS RABELO
SRIO. DEL H. AYUNTAMIENTO

**PRESUPUESTO MUNICIPAL DE EGRESOS
PROGRAMA OPERATIVO ANUAL 2011
SEGUNDO TRIMESTRE**

FORMATO PT-3

MUNICIPIO: _____ CENTRO _____

DESGLOSE DE INVERSIÓN POR SECTOR

INVERSIÓN TOTAL	\$	1,494,585,798	\$	1,806,264,993	\$	777,411,139	\$	1,028,853,854
PARTICIPACIONES	\$	591,197,135	\$	620,624,879	\$	256,368,270	\$	364,256,609
AGROPECUARIO, FORESTAL Y PESCA	\$	13,598,171	\$	15,919,164	\$	7,386,193	\$	8,532,971
DESARROLLO ECONÓMICO Y TURISMO	\$	34,359,716	\$	37,263,467	\$	15,032,406	\$	22,231,062
DESARROLLO SOC. Y PROTEC. AMB.	\$	264,391,141	\$	272,973,156	\$	117,510,518	\$	155,462,637
EDUCACIÓN, CIENCIA Y TECNOLOGÍA	\$	17,822,879	\$	21,140,873	\$	3,815,590	\$	17,325,283
CULTURA, RECREACIÓN Y DEPORTE	\$	78,947,231	\$	87,089,474	\$	40,970,662	\$	46,118,812
SALUD, SEGURIDAD Y ASISTENCIA SOCIAL	\$	42,822,656	\$	42,896,575	\$	17,849,788	\$	25,046,787
POLÍTICA Y GOBIERNO	\$	1,802,750	\$	1,802,750	\$	778,501	\$	1,024,249
ADMINISTRACIÓN CENTRAL	\$	56,209,277	\$	55,575,644	\$	12,160,349	\$	43,415,294
COMUNICACIONES, ASENTAMIENTOS Y OB. PUB.	\$	81,243,313	\$	85,963,777	\$	40,864,263	\$	45,099,514
RECURSOS PROPIOS	\$	198,752,867	\$	211,645,061	\$	127,304,729	\$	84,340,332
DESARROLLO ECONÓMICO Y TURISMO	\$	11,767,837	\$	16,215,704	\$	4,659,136	\$	11,556,568
DESARROLLO SOC. Y PROTEC. AMB.	\$	121,862,883	\$	130,274,036	\$	82,856,432	\$	47,417,604
EDUCACIÓN, CIENCIA Y TECNOLOGÍA	\$	9,255,792	\$	9,019,792	\$	3,179,570	\$	5,840,222
CULTURA, RECREACIÓN Y DEPORTE	\$	3,000,000	\$	7,764,573	\$	2,994,873	\$	4,769,700
SALUD, SEGURIDAD Y ASISTENCIA SOCIAL	\$	15,179,190	\$	14,579,190	\$	6,267,058	\$	8,312,132
ADMINISTRACIÓN CENTRAL	\$	28,630,029	\$	16,984,145	\$	13,933,272	\$	3,050,874
COMUNICACIONES, ASENTAMIENTOS Y OB. PUB.	\$	9,057,136	\$	16,807,620	\$	13,414,389	\$	3,393,231
RAMO GENERAL 33	\$	366,741,405	\$	440,877,869	\$	154,711,655	\$	286,166,214
FONDO III. INFRAESTRUCTURA SOCIAL MUNICIPAL	\$	103,476,968	\$	130,132,393	\$	27,407,341	\$	102,725,052
DESARROLLO SOC. Y PROTEC. AMB.	\$	-	\$	375,724	\$	-	\$	375,724
EDUCACIÓN, CIENCIA Y TECNOLOGÍA	\$	-	\$	5,982,197	\$	400,546	\$	5,581,651
ADMINISTRACIÓN CENTRAL	\$	32,000,000	\$	32,000,000	\$	16,576,088	\$	15,423,912
COMUNICACIONES, ASENTAMIENTOS Y OB. PUB.	\$	71,476,968	\$	91,774,472	\$	10,430,707	\$	81,343,765
BANOBRAS - FAIS	\$	-	\$	35,318,268	\$	1,319,698	\$	33,998,569
EDUCACIÓN, CIENCIA Y TECNOLOGÍA	\$	-	\$	1,500,000	\$	1,319,698	\$	180,302
SALUD, SEGURIDAD Y ASISTENCIA SOCIAL	\$	-	\$	2,233,119	\$	-	\$	2,233,119
COMUNICACIONES, ASENTAMIENTOS Y OB. PUB.	\$	-	\$	31,585,149	\$	-	\$	31,585,149
FONDO IV. APORTACIONES PARA EL FORTALECIMIENTO DE LOS MUNICIPIOS	\$	263,264,437	\$	275,427,208	\$	125,984,616	\$	149,442,592
AGROPECUARIO, FORESTAL Y PESCA	\$	-	\$	800,000	\$	800,000	\$	-
DESARROLLO ECONÓMICO Y TURISMO	\$	-	\$	685,460	\$	-	\$	685,460
DESARROLLO SOC. Y PROTEC. AMB.	\$	54,000,000	\$	54,902,166	\$	25,200,896	\$	29,701,270
EDUCACIÓN, CIENCIA Y TECNOLOGÍA	\$	-	\$	2,840,578	\$	334,669	\$	2,505,909
CULTURA, RECREACIÓN Y DEPORTE	\$	-	\$	170,614	\$	-	\$	170,614
ADMINISTRACIÓN CENTRAL	\$	173,100,000	\$	154,527,471	\$	74,177,109	\$	80,350,362
COMUNICACIONES, ASENTAMIENTOS Y OB. PUB.	\$	36,164,437	\$	61,500,919	\$	25,471,943	\$	36,028,976