



# PERIODICO OFICIAL

ORGANO DE DIFUSION OFICIAL DEL GOBIERNO  
CONSTITUCIONAL DEL ESTADO LIBRE  
Y SOBERANO DE TABASCO.

PUBLICADO BAJO LA DIRECCION DE LA SECRETARIA DE GOBIERNO  
Registrado como correspondencia de segunda clase con fecha  
17 de agosto de 1926 DGC Núm. 0010826 Características 11282816

Epoca 6a.	Villahermosa, Tabasco	23 DE ENERO DE 2013	Suplemento 7344
-----------	-----------------------	---------------------	--------------------

No. - 072

PRESUPUESTO MUNICIPAL DE EGRESOS  
PROGRAMA OPERATIVO ANUAL 2012  
TERCER TRIMESTRE

FORMATO PT-1

MUNICIPIO: \_\_\_\_\_ CENTRO

RESUMEN

	AUTORIZADO INICIAL	AUTORIZADO MODIFICADO AL 30 DE SEPT. DE 2012	EJERCIDO AL 30 DE SEPT. DE 2012	SALDOS AL 30 DE SEPT. DE 2012
<b>PRESUPUESTO TOTAL</b>	\$ 2,291,345,862	\$ 2,449,419,937	\$ 1,764,751,513	\$ 684,668,425
<b>PARTICIPACIONES</b>	\$ 998,410,945	\$ 1,084,202,440	\$ 736,339,692	\$ 347,862,748
AUTORIZADO	\$ 998,000,000	\$ 1,083,792,057	\$ 736,239,699	\$ 347,552,358
REMANENTE	\$ 310,945	\$ 310,390	\$ -	\$ 310,390
REFRENDO	\$ 100,000	\$ 99,993	\$ 99,993	\$ -
<b>RECURSOS PROPIOS</b>	\$ 347,911,716	\$ 377,942,433	\$ 271,030,827	\$ 106,911,606
AUTORIZADO	\$ 347,435,000	\$ 377,385,000	\$ 270,624,770	\$ 106,760,230
REMANENTE	\$ 60,660	\$ 151,377	\$ -	\$ 151,377
REFRENDO	\$ 416,056	\$ 406,056	\$ 406,056	\$ -
<b>RAMO GENERAL 33</b>	\$ 492,493,050	\$ 355,686,269	\$ 263,786,658	\$ 91,899,611
<small>*APORTACIONES FEDERALES PARA ENTIDADES FEDERATIVAS Y MUNICIPIOS*</small>				
<b>FONDO III. APORTACIONES PARA LA INFRAESTRUCTURA SOCIAL MUNICIPAL</b>	\$ 139,857,520	\$ 62,454,559	\$ 51,633,607	\$ 10,820,952
AUTORIZADO	\$ 139,386,795	\$ 37,399,031	\$ 34,391,489	\$ 3,007,542
REMANENTE	\$ 3,395,511	\$ 11,371,034	\$ 5,587,437	\$ 5,783,597
REFRENDO	\$ 15,075,244	\$ 13,684,494	\$ 11,654,681	\$ 2,029,813



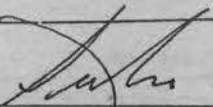
FORMATO PT-1


RESUMEN					
	AUTORIZADO INICIAL	AUTORIZADO MODIFICADO AL 30 DE SEPT. DE 2012	EJERCIDO AL 30 DE SEPT. DE 2012	SALDOS AL 30 DE SEPT. DE 2012	
<b>FONDO IV. APORTACIONES PARA EL FORTALECIMIENTO DE LOS MUNICIPIOS Y DE LAS DEMARCACIONES TERRITORIALES DEL DISTRITO FEDERAL</b>					
	\$ 552,635,529	\$ 293,231,710	\$ 212,153,051	\$ 81,078,659	
AUTORIZADO	\$ 347,957,016	\$ 288,533,302	\$ 208,741,845	\$ 79,791,457	
REFRENDO	\$ 206,640	\$ 135,451	\$ 135,451	\$ -	
REMANENTE	\$ 4,471,874	\$ 4,582,957	\$ 3,275,755	\$ 1,287,202	
<b>FINANCIAMIENTO PARA INVERSION PUBLICA PRODUCTIVA</b>	\$ 50,263,685	\$ 88,677,517	\$ 75,553,327	\$ 13,124,190	
AUTORIZADO	\$ -	\$ 44,985,781	\$ 31,869,117	\$ 13,116,664	
REMANENTE	\$ 9,163,742	\$ 5,471,900	\$ 5,471,900	\$ -	
REFRENDO	\$ 41,099,943	\$ 38,219,836	\$ 38,212,310	\$ 7,526	
<b>BANOBRAS FAIS</b>	\$ 34,982,556	\$ 35,533,231	\$ 33,559,883	\$ 1,973,348	
REMANENTE	\$ 521,163	\$ 6,581,194	\$ 4,607,846	\$ 1,973,348	
REFRENDO	\$ 34,461,393	\$ 28,952,037	\$ 28,952,037	\$ -	
<b>RECURSOS CONVENIDOS</b>	\$ 367,283,911	\$ 507,378,047	\$ 384,481,126	\$ 122,896,921	
<b>CAPUFE</b>	\$ 36,775,558	\$ 46,437,413	\$ 43,861,515	\$ 2,575,899	
AUTORIZADO	\$ 26,000,000	\$ 35,029,530	\$ 34,898,913	\$ 130,618	
REFRENDO	\$ 9,573,348	\$ 8,962,602	\$ 8,962,602	\$ -	
REMANENTE	\$ 1,202,210	\$ 2,445,281	\$ -	\$ 2,445,281	
<b>AYUNTAMIENTO-GOB. DEL EDO. (SAPAET)</b>	\$ 223,958,401	\$ 224,269,979	\$ 157,459,443	\$ 66,800,536	
AUTORIZADO	\$ 221,736,782	\$ 221,736,782	\$ 157,456,379	\$ 64,280,403	
REMANENTE	\$ 2,201,018	\$ 2,502,596	\$ 3,064	\$ 2,499,533	
REFRENDO	\$ 20,801	\$ 20,601	\$ -	\$ 20,801	
<b>AYUNTAMIENTO-OFCIALIA MAYOR</b>	\$ 33,910,510	\$ 34,041,218	\$ 23,277,741	\$ 10,763,477	
AUTORIZADO	\$ 33,668,848	\$ 33,668,848	\$ 23,062,207	\$ 10,606,641	
REMANENTE	\$ 241,663	\$ 372,370	\$ 215,534	\$ 156,836	
<b>RAMO ADMINISTRATIVO 20</b>	\$ 1,632,566	\$ 5,761,747	\$ 5,624,569	\$ 137,178	
AUTORIZADO	\$ -	\$ 5,593,368	\$ 5,456,191	\$ 137,178	
REMANENTE	\$ 1,632,566	\$ 168,379	\$ 168,379	\$ -	
<b>CONACULTA Festival de la Cd.</b>	\$ 184	\$ 332,120	\$ 331,948	\$ 172	
AUTORIZADO	\$ -	\$ 331,941	\$ 331,940	\$ 1	
REFRENDO	\$ 184	\$ 179	\$ 8	\$ 171	
<b>PAICE</b>	\$ 32,656	\$ 8	\$ 8	\$ -	
REMANENTE	\$ 32,656	\$ 8	\$ 8	\$ -	
<b>SERNAPAM</b>	\$ 1,949,380	\$ 14,701,768	\$ 13,099,636	\$ 1,682,131	
AUTORIZADO	\$ -	\$ 12,950,291	\$ 11,208,161	\$ 1,682,131	
REFRENDO	\$ 1,532,682	\$ 1,425,874	\$ 1,425,874	\$ -	
REMANENTE	\$ 416,499	\$ 405,603	\$ 405,603	\$ -	
<b>PROG. DE DEVOLUCION DE DERECHOS</b>	\$ 642,148	\$ 645,384	\$ -	\$ 645,384	
AUTORIZADO	\$ -	\$ -	\$ -	\$ -	
REMANENTE	\$ 642,148	\$ 645,384	\$ -	\$ 645,384	
<b>PROGRAMA APAZU</b>	\$ 63,320,217	\$ 174,329,133	\$ 135,647,989	\$ 38,481,143	
AUTORIZADO	\$ -	\$ 116,576,678	\$ 79,759,375	\$ 36,817,303	
REMANENTE	\$ 2,061,636	\$ 1,663,870	\$ 29	\$ 1,663,841	
REFRENDO	\$ 61,258,580	\$ 58,088,585	\$ 56,088,586	\$ -	


FORMATO PT-1

RESUMEN					
	AUTORIZADO INICIAL	AUTORIZADO MODIFICADO AL 30 DE SEPT. DE 2012	EJERCIDO AL 30 DE SEPT. DE 2012	SALDOS AL 30 DE SEPT. DE 2012	
FONDO DE PAVIMENTACION Y ESPACIOS DEPORTIVOS	\$ 1,220,480	\$ 1,137,056	\$ 1,137,056	\$ -	\$ -
REMANENTE	\$ 10,725	\$ 44,318	\$ 44,318	\$ -	\$ -
REFRENDO	\$ 1,209,755	\$ 1,092,738	\$ 1,092,738	\$ -	\$ -
PROSANEAR	\$ 3,500,312	\$ 3,500,723	\$ 3,499,719	\$ 1,804	\$ 1,804
REMANENTE	\$ 593	\$ 1,004	\$ -	\$ 1,004	\$ 1,004
REFRENDO	\$ 3,499,719	\$ 3,499,719	\$ 3,499,719	\$ -	\$ -
MÚNICIPIO ACTIVO PARA VIVIR MEJOR	\$ 341,487	\$ 341,487	\$ 341,487	\$ -	\$ -
REFRENDO	\$ 341,487	\$ 341,487	\$ 341,487	\$ -	\$ -
CONVENIO FODEIMM	\$ 12	\$ 12	\$ 12	\$ -	\$ -
REMANENTE	\$ 12	\$ 12	\$ 12	\$ -	\$ -
CONVENIO AGUA LIMPIA	\$ -	\$ 760,000	\$ -	\$ 760,000	\$ 760,000
AUTORIZADO	\$ -	\$ 760,000	\$ -	\$ 760,000	\$ 760,000
PROGRAMA PROLOGYCA	\$ -	\$ 1,049,998	\$ -	\$ 1,049,998	\$ 1,049,998
AUTORIZADO	\$ -	\$ 1,049,998	\$ -	\$ 1,049,998	\$ 1,049,998

ESTA PUBLICACIÓN SE REALIZA EN CUMPLIMIENTO A LOS ARTÍCULOS 38 DE LA LEY ESTATAL DE PLANEACIÓN Y 65 FRACCIÓN III, DE LA LEY ORGÁNICA DE LOS MUNICIPIOS DEL ESTADO. RECURSOS APROBADOS SEGÚN ACTA DE CABILDO No. 79 DE FECHA 18 DE OCTUBRE DE 2012.

  
 ARMO. CUAUHTEMOC MUÑOZ CALDERA  
 PRESIDENTE MUNICIPAL

  
 LIC. MANRIQUE OLAN SANCHEZ  
 SINDICO DE HACIENDA

  
 LIC. MANUEL VARGAS RAMÓN  
 SRIO. DEL H. AYUNTAMIENTO

SECRETARIA DEL AYUNTAMIENTO



**PRESUPUESTO MUNICIPAL DE EGRESOS  
PROGRAMA OPERATIVO ANUAL 2012  
TERCER TRIMESTRE**

FORMATO PT-2

MUNICIPIO:

CENTRO

**DESGLOSE POR CONCEPTO DEL GASTO**

	AUTORIZADO INICIAL	AUTORIZADO MODIFICADO AL 30 DE SEPT. DE 2012	EJERCIDO AL 30 DE SEPT. DE 2012	SALDOS AL 30 DE SEPT. DE 2012
<b>PRESUPUESTO TOTAL</b>	\$ 2,291,345,862	\$ 2,449,419,937	\$ 1,764,751,513	\$ 684,668,425
<b>PARTICIPACIONES</b>	\$ 998,410,945	\$ 1,084,202,440	\$ 736,339,692	\$ 347,862,748
<b>GASTO CORRIENTE</b>	\$ 949,427,632	\$ 1,056,795,743	\$ 724,445,414	\$ 332,350,329
SERVICIOS PERSONALES	\$ 714,504,763	\$ 728,633,557	\$ 443,931,860	\$ 284,701,697
MATERIALES Y SUMINISTROS	\$ 87,375,142	\$ 116,218,342	\$ 109,162,665	\$ 7,055,677
SERVICIOS GENERALES	\$ 125,546,554	\$ 164,645,413	\$ 135,592,921	\$ 29,052,493
TRANSFERENCIAS ASIGNACIONES, SUBSIDIOS Y OTRAS AYUDAS	\$ 22,001,173	\$ 47,298,431	\$ 35,757,968	\$ 11,540,463
<b>GASTO DE INVERSIÓN</b>	\$ 460,187	\$ 6,282,755	\$ 2,743,515	\$ 3,539,243
BIENES MUEBLES, INMUEBLES E INTANGIBLES	\$ 360,187	\$ 1,903,418	\$ 1,724,881	\$ 178,537
INVERSION PUBLICA	\$ 100,000	\$ 4,379,336	\$ 1,018,634	\$ 3,360,702
INVERSIONES FINANCIERAS Y OTRAS PROVISIONES	\$ 42,023,127	\$ 9,819,505	\$ -	\$ 9,819,505
PARTICIPACIONES Y APORTACIONES	\$ 6,500,000	\$ 10,105,085	\$ 7,951,411	\$ 2,153,674
DEUDA PUBLICA	\$ -	\$ 1,199,352	\$ 1,199,352	\$ -
<b>RECURSOS PROPIOS</b>	\$ 347,911,716	\$ 377,942,433	\$ 271,030,827	\$ 106,911,606
<b>GASTO CORRIENTE</b>	\$ 304,920,981	\$ 358,717,570	\$ 258,682,813	\$ 100,034,758
SERVICIOS PERSONALES	\$ 209,012,153	\$ 193,064,330	\$ 132,064,958	\$ 60,999,372
MATERIALES Y SUMINISTROS	\$ 48,580,709	\$ 72,619,318	\$ 56,908,947	\$ 15,710,371
SERVICIOS GENERALES	\$ 32,328,119	\$ 80,971,269	\$ 57,721,054	\$ 23,250,215
TRANSFERENCIAS ASIGNACIONES, SUBSIDIOS Y OTRAS AYUDAS	\$ 15,000,000	\$ 12,062,654	\$ 11,987,854	\$ 74,800
<b>GASTO DE INVERSIÓN</b>	\$ 416,056	\$ 11,983,695	\$ 6,925,238	\$ 5,058,458
BIENES MUEBLES, INMUEBLES E INTANGIBLES	\$ -	\$ 909,885	\$ 784,221	\$ 125,664
INVERSION PUBLICA	\$ 416,056	\$ 11,073,810	\$ 6,141,017	\$ 4,932,794
INVERSIONES FINANCIERAS Y OTRAS PROVISIONES	\$ 30,174,679	\$ 1,528,599	\$ -	\$ 1,528,599
PARTICIPACIONES Y APORTACIONES	\$ 400,000	\$ 1,240,491	\$ 950,699	\$ 289,792
DEUDA PUBLICA	\$ 12,000,000	\$ 4,472,078	\$ 4,472,078	\$ -
<b>APORTACIONES FEDERALES P/ ENTIDADES FEDERATIVAS Y MUNICIPIOS "RAMO GENERAL 33"</b>	\$ 492,493,050	\$ 355,686,269	\$ 263,786,668	\$ 91,859,611
<b>FONDO III, "APORTACIONES PARA LA INFRAESTRUCTURA SOCIAL MUNICIPAL"</b>	\$ 139,867,520	\$ 62,454,569	\$ 51,633,607	\$ 10,820,952
<b>GASTO DE INVERSIÓN</b>	\$ 15,075,244	\$ 26,147,611	\$ 20,570,635	\$ 5,576,976
INVERSION PUBLICA	\$ 15,075,244	\$ 26,147,611	\$ 20,570,635	\$ 5,576,976
INVERSIONES FINANCIERAS Y OTRAS PROVISIONES	\$ 97,155,462	\$ 2,481,294	\$ -	\$ 2,481,294
PARTICIPACIONES Y APORTACIONES	\$ -	\$ 6,198,840	\$ 6,198,840	\$ -
DEUDA PUBLICA	\$ 27,626,814	\$ 27,626,814	\$ 24,864,132	\$ 2,762,681
<b>FONDO IV, "APORTACIONES PARA EL FORTALECIMIENTO DE LOS MUNICIPIOS Y DE LAS DEMARCACIONES TERRITORIALES DEL DISTRITO FEDERAL"</b>	\$ 352,635,529	\$ 293,231,710	\$ 212,153,051	\$ 81,078,659
<b>GASTO CORRIENTE</b>	\$ 240,999,995	\$ 233,476,372	\$ 171,650,109	\$ 61,826,263
SERVICIOS PERSONALES	\$ 6,475,219	\$ 6,590,686	\$ 3,685,487	\$ 2,905,198
MATERIALES Y SUMINISTROS	\$ 5,039,316	\$ 5,239,371	\$ 4,011,318	\$ 1,228,053
SERVICIOS GENERALES	\$ 229,485,460	\$ 221,646,315	\$ 163,953,304	\$ 57,693,011
<b>GASTO DE INVERSIÓN</b>	\$ 206,640	\$ 3,496,052	\$ 3,496,052	\$ -
BIENES MUEBLES E INMUEBLES	\$ -	\$ -	\$ -	\$ -
INVERSION PUBLICA	\$ 206,640	\$ 3,496,052	\$ 3,496,052	\$ -
INVERSIONES FINANCIERAS Y OTRAS PROVISIONES	\$ 64,652,689	\$ 1,486,800	\$ -	\$ 1,486,800
PARTICIPACIONES Y APORTACIONES	\$ 2,900,000	\$ 1,480,320	\$ 1,480,320	\$ -
DEUDA PUBLICA	\$ 43,876,206	\$ 53,292,167	\$ 35,526,570	\$ 17,765,557

FORMATO PT-2

DESGLOSE POR CONCEPTO DEL GASTO

	AUTORIZADO INICIAL	AUTORIZADO MODIFICADO AL 30 DE SEPT. DE 2012	EJERCIDO AL 30 DE SEPT. DE 2012	SALDOS AL 30 DE SEPT. DE 2012
<b>FINANCIAMIENTO PARA LA INVERSION PUBLICA PROD.</b>	\$ 50,263,685	\$ 88,677,517	\$ 75,553,327	\$ 13,124,190
GASTO DE INVERSIÓN	\$ 43,867,003	\$ 61,441,404	\$ 52,306,821	\$ 9,134,583
INVERSION PUBLICA	\$ 43,867,003	\$ 61,441,404	\$ 52,306,821	\$ 9,134,583
INVERSIONES FINANCIERAS Y OTRAS PROVISIONES PARTICIPACIONES Y APORTACIONES	\$ 6,396,682	\$ 3,989,607	\$ -	\$ 3,989,607
BANOBRAS - FAIS	\$ 34,982,556	\$ 35,533,231	\$ 33,559,883	\$ 1,973,348
GASTO DE INVERSIÓN	\$ 34,461,393	\$ 33,559,883	\$ 33,559,883	\$ -
INVERSION PUBLICA	\$ 34,461,393	\$ 33,559,883	\$ 33,559,883	\$ -
INVERSIONES FINANCIERAS Y OTRAS PROVISIONES	\$ 521,163	\$ 1,973,348	\$ -	\$ 1,973,348
<b>RECURSOS CONVENIDOS</b>	\$ 367,283,911	\$ 507,378,047	\$ 384,481,126	\$ 122,896,921
<b>CAPUFE</b>	\$ 36,775,558	\$ 46,437,413	\$ 43,861,515	\$ 2,575,899
GASTO DE INVERSIÓN	\$ 9,573,348	\$ 43,861,515	\$ 43,861,515	\$ -
INVERSION PUBLICA	\$ 9,573,348	\$ 43,861,515	\$ 43,861,515	\$ -
INVERSIONES FINANCIERAS Y OTRAS PROVISIONES	\$ 27,202,210	\$ 2,575,899	\$ -	\$ 2,575,899
<b>AYUNTAMIENTO-GOB. DEL EDO. (SAP/AET)</b>	\$ 223,958,401	\$ 224,259,979	\$ 157,459,443	\$ 66,800,536
GASTO CORRIENTE	\$ 221,757,383	\$ 221,762,383	\$ 157,459,443	\$ 64,302,940
SERVICIOS PERSONALES	\$ 198,631,194	\$ 199,873,654	\$ 141,746,356	\$ 58,127,298
MATERIALES Y SUMINISTROS	\$ 12,666,932	\$ 4,708,308	\$ 1,847,903	\$ 2,860,405
SERVICIOS GENERALES	\$ 10,459,257	\$ 12,475,321	\$ 10,224,784	\$ 2,250,536
TRANSFERENCIAS,ASIGNACIONES SUBSIDIOS YU OTRAS AYUDAS	\$ -	\$ 4,705,100	\$ 3,640,400	\$ 1,064,700
INVERSIONES FINANCIERAS Y OTRAS PROVISIONES	\$ 2,201,018	\$ 2,497,596	\$ -	\$ 2,497,596
<b>AYUNTAMIENTO-OFCIALIA MAYOR</b>	\$ 33,910,510	\$ 34,041,218	\$ 23,277,741	\$ 10,763,477
GASTO CORRIENTE	\$ 32,168,848	\$ 33,438,471	\$ 23,091,144	\$ 10,347,328
SERVICIOS PERSONALES	\$ 29,697,691	\$ 30,543,206	\$ 20,813,607	\$ 9,729,599
MATERIALES Y SUMINISTROS	\$ 1,787,314	\$ 1,994,654	\$ 1,768,693	\$ 195,961
SERVICIOS GENERALES	\$ 993,843	\$ 770,611	\$ 508,843	\$ 261,768
TRANSFERENCIAS,ASIGNACIONES SUBSIDIOS YU OTRAS AYUDAS	\$ -	\$ 160,000	\$ -	\$ 160,000
GASTO DE INVERSIÓN	\$ -	\$ 186,598	\$ 186,598	\$ 0
BIENES MUEBLES E INMUEBLES	\$ -	\$ 186,598	\$ 186,598	\$ 0
INVERSIONES FINANCIERAS Y OTRAS PROVISIONES	\$ 1,741,663	\$ 416,149	\$ -	\$ 416,149
<b>RAMO ADMINISTRATIVO 20</b>	\$ 1,632,566	\$ 5,761,747	\$ 5,624,569	\$ 137,173
GASTO CORRIENTE	\$ -	\$ 1,620,000	\$ 1,511,216	\$ 108,784
TRANSFERENCIAS ASIGNACIONES, SUBSIDIOS Y OTRAS AYUDAS	\$ -	\$ 1,620,000	\$ 1,511,216	\$ 108,784
GASTO DE INVERSIÓN	\$ -	\$ 3,944,974	\$ 3,944,974	\$ -
INVERSION PUBLICA	\$ -	\$ 3,944,974	\$ 3,944,974	\$ -
INVERSIONES FINANCIERAS Y OTRAS PROVISIONES	\$ 1,632,566	\$ 28,394	\$ -	\$ 28,394
DEUDA PUBLICA	\$ -	\$ 168,379	\$ 168,379	\$ -
<b>CONACULTA</b>	\$ 184	\$ 332,120	\$ 331,948	\$ 172
GASTO CORRIENTE	\$ -	\$ 331,948	\$ 331,948	\$ -
SERVICIOS GENERALES	\$ -	\$ 331,948	\$ 331,948	\$ -
INVERSIONES FINANCIERAS Y OTRAS PROVISIONES	\$ 184	\$ 1	\$ -	\$ 1
DEUDA PUBLICA	\$ -	\$ 171	\$ -	\$ 171



*[Handwritten signature and scribbles]*

*[Handwritten signature and scribbles]*

FORMATO PT-2

DESGLOSE POR CONCEPTO DEL GASTO					
	AUTORIZADO INICIAL	AUTORIZADO MODIFICADO AL 30 DE SEPT. DE 2012	EJERCIDO AL 30 DE SEPT. DE 2012	SALDOS AL 30 DE SEPT. DE 2012	
PAICE	\$ 32,656	\$ 8	\$ 8	\$ -	\$ -
GASTO CORRIENTE	\$ -	\$ 8	\$ 8	\$ -	\$ -
SERVICIOS GENERALES	\$ -	\$ 8	\$ 8	\$ -	\$ -
INVERSIONES FINANCIERAS Y OTRAS PROVISIONES	\$ 32,656	\$ -	\$ -	\$ -	\$ -
PROG. DE DEVOLUCION DE DERECHOS (PRODDER)	\$ 642,148	\$ 645,384	\$ -	\$ -	\$ 645,384
GASTO CORRIENTE	\$ -	\$ -	\$ -	\$ -	\$ -
MATERIALES Y SUMINISTROS	\$ -	\$ -	\$ -	\$ -	\$ -
INVERSIONES FINANCIERAS Y OTRAS PROVISIONES	\$ 642,148	\$ 645,384	\$ -	\$ -	\$ 645,384
PROGRAMA APAZU	\$ 63,320,217	\$ 174,329,133	\$ 135,847,989	\$ -	\$ 38,481,143
GASTO CORRIENTE	\$ -	\$ 233,287	\$ 157,268	\$ -	\$ 76,019
MATERIALES Y SUMINISTROS	\$ -	\$ 227,787	\$ 157,239	\$ -	\$ 70,548
SERVICIOS GENERALES	\$ -	\$ 5,500	\$ 29	\$ -	\$ 5,471
GASTO DE INVERSIÓN	\$ 61,258,580	\$ 140,427,084	\$ 135,690,721	\$ -	\$ 4,736,363
BIENES MUEBLES E INTANGIBLES	\$ -	\$ 22,746	\$ -	\$ -	\$ 22,746
INVERSION PUBLICA	\$ 61,258,580	\$ 140,404,338	\$ 135,690,721	\$ -	\$ 4,713,617
INVERSIONES FINANCIERAS Y OTRAS PROVISIONES	\$ 2,061,636	\$ 33,668,762	\$ -	\$ -	\$ 33,668,762
FONDO DE PAVIMENTACION Y ESPACIOS DEPORTIVOS	\$ 1,220,480	\$ 1,137,056	\$ 1,137,056	\$ -	\$ -
GASTO CORRIENTE	\$ -	\$ 44,318	\$ 44,318	\$ -	\$ -
SERVICIOS GENERALES	\$ -	\$ 44,318	\$ 44,318	\$ -	\$ -
GASTO DE INVERSIÓN	\$ 1,209,755	\$ 1,092,738	\$ 1,092,738	\$ -	\$ -
INVERSION PUBLICA	\$ 1,209,755	\$ 1,092,738	\$ 1,092,738	\$ -	\$ -
INVERSIONES FINANCIERAS Y OTRAS PROVISIONES	\$ 10,725	\$ -	\$ -	\$ -	\$ -
PROSANEAR	\$ 3,500,312	\$ 3,500,723	\$ 3,499,719	\$ -	\$ 1,004
GASTO DE INVERSIÓN	\$ 3,499,719	\$ 3,499,719	\$ 3,499,719	\$ -	\$ -
INVERSION PUBLICA	\$ 3,499,719	\$ 3,499,719	\$ 3,499,719	\$ -	\$ -
INVERSIONES FINANCIERAS Y OTRAS PROVISIONES	\$ 593	\$ 1,004	\$ -	\$ -	\$ -
MUNICIPIO ACTIVO PARA VIVIR MEJOR	\$ 341,487	\$ 341,487	\$ 341,487	\$ -	\$ -
GASTO CORRIENTE	\$ 341,487	\$ 341,487	\$ 341,487	\$ -	\$ -
TRANSFERENCIAS ASIGNACIONES, SUBSIDIOS Y OTRAS AYUDAS	\$ 341,487	\$ 341,487	\$ 341,487	\$ -	\$ -
SERNAPAM	\$ 1,949,380	\$ 14,781,768	\$ 13,099,638	\$ -	\$ 1,682,131
GASTO CORRIENTE	\$ -	\$ 162	\$ 162	\$ -	\$ -
SERVICIOS GENERALES	\$ -	\$ 162	\$ 162	\$ -	\$ -
GASTO DE INVERSIÓN	\$ 1,532,882	\$ 13,515,710	\$ 12,694,035	\$ -	\$ 821,675
BIENES MUEBLES E INMUEBLES	\$ -	\$ 2,187,000	\$ 2,187,000	\$ -	\$ -
INVERSION PUBLICA	\$ 1,532,882	\$ 11,328,710	\$ 10,507,035	\$ -	\$ 821,675
INVERSIONES FINANCIERAS Y OTRAS PROVISIONES	\$ 416,499	\$ 860,456	\$ -	\$ -	\$ 860,456
DEUDA PUBLICA	\$ -	\$ 405,440	\$ 405,440	\$ -	\$ -



SECRETARIA DEL AYUNTAMIENTO

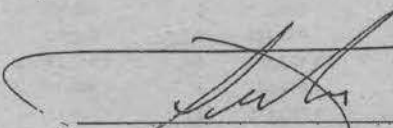



FORMATO PT-2

DESGLÓSE POR CONCEPTO DEL GASTO

	AUTORIZADO INICIAL	AUTORIZADO MODIFICADO AL 30 DE SEPT. DE 2012	EJERCIDO AL 30 DE SEPT. DE 2012	SALDOS AL 30 DE SEPT. DE 2012
FODEIMM	\$ 12	\$ 12	\$ 12	\$ -
INVERSIONES FINANCIERAS Y OTRAS PROVISIONES	\$ 12	\$ -	\$ -	\$ -
DEUDA PUBLICA		\$ 12	\$ 12	\$ -
PROLOGYCA	\$ -	\$ 1,049,998	\$ -	\$ 1,049,998
INVERSIONES FINANCIERAS Y OTRAS PROVISIONES	\$ -	\$ 1,049,998	\$ -	\$ 1,049,998
CONVENIO AGUA LIMPIA	\$ -	\$ 760,000	\$ -	\$ 760,000
INVERSION PUBLICA	\$ -	\$ 760,000	\$ -	\$ 760,000

ESTA PUBLICACIÓN SE REALIZA EN CUMPLIMIENTO A LOS ARTÍCULOS 38 DE LA LEY ESTATAL DE PLANEACIÓN Y 65 FRACCIÓN III, DE LA LEY ORGÁNICA DE LOS MUNICIPIOS DEL ESTADO. RECURSOS APROBADOS SEGÚN ACTA DE CABILDO No. 79 DE FECHA 18 DE OCTUBRE DE 2012.

  
 ARQ. CUAHTEMOC MUÑOZ CALDERA  
 PRESIDENTE MUNICIPAL

  
 LIC. MANRIQUE OLAN SANCHEZ  
 SÍNDICO DE HACIENDA

  
 LIC. MANUEL VARGAS RAMÓN  
 SRIO. DEL H. AYUNTAMIENTO

SECRETARÍA DEL AYUNTAMIENTO

**PRESUPUESTO MUNICIPAL DE EGRESOS 2012  
PROGRAMA OPERATIVO ANUAL 2012  
TERCER TRIMESTRE**

FORMATO PT-3

MUNICIPIO: CENTRO

**DESGLOSE DE INVERSIÓN POR PROGRAMA**

	AUTORIZADO INICIAL	AUTORIZADO MODIFICADO AL 30 DE SEPT. DE 2012	EJERCIDO AL 30 DE SEPT. DE 2012	SALDOS AL 30 DE SEPT. DE 2012
<b>INVERSIÓN TOTAL</b>	\$ 2,291,345,862	\$ 2,449,419,937	\$ 1,764,751,513	\$ 684,668,425
<b>PARTICIPACIONES</b>	\$ 998,410,945	\$ 1,084,202,440	\$ 736,339,692	\$ 347,862,748
E021 Registro e identificación de Población	\$ 10,613,857	\$ 10,804,987	6,459,202.76	\$ 4,345,784
E141 Ventanilla Única	\$ 8,660,706	\$ 7,994,440	5,701,938.07	\$ 2,292,502
E161 Servicio de bibliotecas, museos, hemerotecas, teatros y casas de cultura	\$ 25,483,132	\$ 25,294,055	15,354,606.49	\$ 9,938,449
E342 Capacitación a adultos mayores	\$ 45,000	\$ 45,000	33,600.00	\$ 11,400
E461 Control canino	\$ 23,750	\$ 2,187	2,186.60	\$ -
E462 Control de plagas	\$ 200,000	\$ 200,000	190,400.00	\$ 9,600
E463 Prevención de enfermedades de la mujer	\$ 1,615,957	\$ 1,542,647	1,093,531.12	\$ 449,116
E502 Servicio de limpieza y recolección de residuos sólidos	\$ 260,176,553	\$ 280,971,742	210,941,532.78	\$ 70,030,209
E503 Operación y mantenimiento de los mercados	\$ 27,096,354	\$ 26,243,820	16,474,107.18	\$ 9,769,713
E504 Operación y mantenimiento de los parques, jardines y monumentos	\$ 3,090,571	\$ 3,130,552	1,712,199.18	\$ 1,418,352
E505 Operación y mantenimiento de los panteones	\$ 9,986,094	\$ 10,132,430	6,225,413.06	\$ 3,907,017
E508 Operación y mantenimiento del alumbrado público	\$ 30,633,555	\$ 31,062,986	22,406,482	\$ 8,656,504
F021 Fomento al empleo	\$ 965,294	\$ 978,012	509,075	\$ 468,937
F101 Mecanización agrícola	\$ 1,622,037	\$ 1,605,082	933,481	\$ 671,601
F106 Fomento a la actividad acuícola quelonios	\$ 5,097,788	\$ 5,175,359	3,127,594	\$ 2,047,774
F119 Fomento a la producción pesquera	\$ 3,204,043	\$ 3,203,810	1,817,877	\$ 1,385,932
F126 Aprovechamiento sustentable de recursos turísticos	\$ 4,618,022	\$ 4,785,947	3,580,816	\$ 1,205,131
F161 Programa de becas a diversos niveles educativos	\$ 239,155	\$ 239,155	117,600	\$ 121,555
F162 Programa de deporte y recreación municipal	\$ 5,727,915	\$ 5,879,995	3,343,221	\$ 2,536,775
F461 Promoción y fomento a la salud	\$ 1,186,220	\$ 1,193,333	738,677	\$ 454,657
F481 Promoción de la cultura física y el deporte	\$ 6,573,749	\$ 6,707,365	3,977,140	\$ 2,730,224
F482 Actividades deportivas	\$ 1,439,317	\$ 1,455,298	904,886	\$ 550,412
K001 Adquisición de Bienes	\$ -	\$ 690,595	676,876	\$ 13,720
K021 Adquisición de Bienes	\$ -	\$ 28,480	26,971	\$ 1,509
K061 Adquisición de Bienes	\$ 60,000	\$ 82,300	71,727	\$ 10,573
K081 Adquisición de Bienes	\$ -	\$ 15,000	-	\$ 15,000
K122 Adquisición de Bienes	\$ -	\$ 50,000	35,009	\$ 14,991
K123 Adquisición de equipo	\$ -	\$ 138,400	138,400	\$ 0
K143 Programa de obras de agua potable, drenaje y alcantarillado	\$ -	\$ 2,038,506	1,520,676	\$ 517,830
K146 Programa de infraestructura en educación básica	\$ 100,000	\$ 99,993	99,993	\$ -
K149 Programa de construcción, mantenimiento y rehabilitación	\$ -	\$ 5,193,643	4,406,319	\$ 787,324
K152 Programa de infraestructura en cultura, deporte y recreación	\$ -	\$ 2,142,028	41,266	\$ 2,100,763
K153 Programa de Infraestructura Eléctrica	\$ -	\$ 99,081	-	\$ 99,081
K181 Adquisición de equipo	\$ -	\$ 391,710	391,150	\$ 560
K360 Programa para estudios y proyectos ejecutivos	\$ -	\$ 100,000	-	\$ 100,000
K501 Adquisición de equipos	\$ -	\$ 295,520	253,891	\$ 41,629
M041 Modernización administrativa y simplificación de los procesos de recaudación	\$ 24,241,584	\$ 26,230,034	16,308,267	\$ 9,921,767
M241 Apoyo administrativo de los juzgados calificadores	\$ 12,035,000	\$ 33,952,737	31,399,850	\$ 2,552,887
M281 Programa contra el maltrato, la violencia familiar y la discriminación	\$ 2,973,806	\$ 3,019,406	1,302,955	\$ 1,716,451
M341 Programa de desayunos escolares	\$ 7,681,271	\$ 7,849,064	4,734,880	\$ 3,114,185
M342 Procuración de la defensa del menor y la familia	\$ 1,815,568	\$ 1,714,837	1,128,602	\$ 586,235
M344 Apoyo a los adultos en plenitud	\$ 200,800	\$ 47,101	42,700	\$ 4,401
M999 Actividades de apoyo administrativo	\$ 474,857,632	\$ 503,737,220	327,992,702	\$ 175,744,518
N021 Programa de emergencias para la protección civil	\$ 1,000,000	\$ 1,000,000	-	\$ 1,000,000
O081 Operación del sistema de control y evaluación de la función pública	\$ 9,886,269	\$ 8,540,058	5,145,492	\$ 3,394,566
O998 Actividades de apoyo a la función pública y gobierno	\$ 17,824,884	\$ 16,837,533	9,550,117	\$ 7,287,415
P001 Asesoría, coordinación, difusión y apoyo técnico de las actividades del Presidente	\$ 23,233,335	\$ 22,843,226	13,380,276	\$ 9,462,950





FORMATO PT-3

## DESGLOSE DE INVERSIÓN POR PROGRAMA

	AUTORIZADO INICIAL	AUTORIZADO MODIFICADO AL 30 DE SEPT. DE 2012	EJERCIDO AL 30 DE SEPT. DE 2012	SALDOS AL 30 DE SEPT. DE 2012
P043 Aportaciones	\$ 6,500,000	\$ 9,805,085	\$ 7,461,411	\$ 2,153,674
P061 Planeación y programación presupuestaria	\$ 7,695,616	\$ 8,812,672	\$ 5,594,596	\$ 4,218,075
<b>RECURSOS PROPIOS</b>	<b>\$ 347,911,716</b>	<b>\$ 377,942,433</b>	<b>\$ 271,030,827</b>	<b>\$ 106,911,606</b>
E181 Servicio de bibliotecas, museos, hemerotecas, teatros y casas de cultura	\$ -	\$ 1,000,000	\$ 999,529	\$ 471
E301 Recolección, traslado y disposición final de residuos sólidos	\$ -	\$ 2,005,000	\$ 1,299,874	\$ 705,126
E503 Operación y mantenimiento de los mercados	\$ -	\$ 300,000	\$ 297,380	\$ 2,620
E505 Operación y mantenimiento de los panteones	\$ -	\$ 185,000	\$ 151,093	\$ 33,907
E506 Operación y mantenimiento del alumbrado público	\$ -	\$ 100,000	\$ 99,943	\$ 57
F126 Aprovechamiento sustentable de recursos turísticos	\$ -	\$ 279,101	\$ 264,661	\$ 14,439
F162 Programa de deporte y recreación municipal	\$ -	\$ 126,853	\$ 89,759	\$ 39,094
G041 Elaborar reglamentos y demás disposiciones para el manejo de asuntos financieros y tributarios	\$ 15,000,000	\$ 11,897,454	\$ 11,897,454	\$ -
H041 ADEFAS	\$ 12,000,000	\$ 4,413,422	\$ 4,413,422	\$ -
K122 Adquisición de bienes	\$ -	\$ 656,885	\$ 656,885	\$ -
K141 Programa de desarrollo urbano y ordenamiento territorial municipal	\$ 416,056	\$ 406,056	\$ 406,056	\$ -
K143 Programa de obras de agua potable, drenaje y alcantarillado	\$ -	\$ 661,939	\$ 121,478	\$ 540,460
K149 programa de construcción, mantenimiento y rehabilitación	\$ -	\$ 10,509,693	\$ 5,576,489	\$ 4,933,203
K150 Programa de construcción, mantenimiento y rehabilitación en infraestructura social	\$ -	\$ 758,043	\$ 758,043	\$ -
K151 Adquisición de equipos	\$ -	\$ 10,000	\$ 5,858	\$ 4,142
K501 Adquisición de equipos	\$ -	\$ 121,000	\$ -	\$ 121,000
M099 Actividades de apoyo administrativo	\$ 290,320,981	\$ 342,581,390	\$ 243,592,902	\$ 98,988,488
O998 Actividades de apoyo a la función pública y gobierno	\$ -	\$ 100,000	\$ 100,000	\$ -
P043 Aportaciones	\$ -	\$ 300,000	\$ 300,000	\$ -
P061 Planeación y programación presupuestaria	\$ 30,174,679	\$ 1,528,599	\$ -	\$ 1,528,599
<b>RAMO GENERAL 33</b>	<b>\$ 577,739,290</b>	<b>\$ 479,897,017</b>	<b>\$ 372,898,868</b>	<b>\$ 106,997,149</b>
<b>FONDO III. INFRAESTRUCTURA SOCIAL MPAL.</b>	<b>\$ 139,857,520</b>	<b>\$ 62,454,559</b>	<b>\$ 51,633,607</b>	<b>\$ 10,820,952</b>
D041 Deuda pública	\$ 47,626,814	\$ 27,626,814	\$ 24,664,132	\$ 2,762,681
Y143 Programa de obras de agua potable, drenaje y alcantarillado	\$ 6,379,918	\$ 9,715,768	\$ 5,931,623	\$ 3,784,145
K145 Programa de infraestructura en salud	\$ 272,951	\$ 45,035	\$ 45,035	\$ -
K146 Programa de infraestructura en educación básica	\$ 1,913,500	\$ 1,354,672	\$ 1,354,672	\$ -
K149 Programa de construcción, mantenimiento y rehabilitación	\$ 5,505,876	\$ 13,414,620	\$ 11,825,191	\$ 1,589,429
K150 Programa de construcción, mantenimiento y rehabilitación en infraestructura social	\$ -	\$ 648,758	\$ 536,805	\$ 111,953
K153 Programa de Infraestructura Eléctrica	\$ -	\$ 968,759	\$ 877,309	\$ 91,450
P043 Aportaciones	\$ -	\$ 6,198,840	\$ 6,198,840	\$ -
P061 Planeación y programación presupuestaria	\$ 197,455,882	\$ 2,481,294	\$ -	\$ 2,481,294
<b>FONDO IV. APORTACIONES PARA EL FORTALECIMIENTO DE LOS MUNICIPIOS</b>	<b>\$ 352,635,529</b>	<b>\$ 293,231,710</b>	<b>\$ 212,153,051</b>	<b>\$ 81,078,659</b>
D041 Deuda pública	\$ 43,876,206	\$ 53,292,167	\$ 35,526,570	\$ 17,765,597
E507 Adquisición de equipo de servicio general	\$ -	\$ 213,954	\$ 213,943	\$ 11
K141 Programa de desarrollo urbano y ordenamiento territorial municipal	\$ 9,000,000	\$ 9,000,000	\$ 5,346,693	\$ 3,653,307
K146 Programa de infraestructura en educación básica	\$ 206,640	\$ 135,451	\$ 135,451	\$ -
K149 Programa de construcción, mantenimiento y rehabilitación	\$ 2,999,995	\$ 4,890,818	\$ 4,085,414	\$ 805,404
K150 Programa de construcción, mantenimiento y rehabilitación en infraestructura social	\$ -	\$ 1,469,779	\$ 1,469,779	\$ -
M999 Actividades de apoyo administrativo	\$ 229,000,000	\$ 221,262,422	\$ 163,894,881	\$ 57,367,542
P043 Aportaciones	\$ 2,900,000	\$ 1,480,320	\$ 1,480,320	\$ -
P061 Planeación y programación presupuestaria	\$ 64,652,689	\$ 1,486,800	\$ -	\$ 1,486,800

FORMATO PT-3

DESGLOSE DE INVERSIÓN POR PROGRAMA				
	AUTORIZADO INICIAL	AUTORIZADO MODIFICADO AL 30 DE SEPT. DE 2012	EJERCIDO AL 30 DE SEPT. DE 2012	SALDOS AL 30 DE SEPT. DE 2012
<b>FINANCIAMIENTO PARA INVERSIÓN PÚBLICA PRODUCTIVA</b>	\$ 50,263,685	\$ 88,677,517	\$ 75,553,327	\$ 13,124,190
K143 Programa de obras de agua potable, drenaje y alcantarillado	\$ 26,283,208	\$ 26,758,237	\$ 24,357,130	\$ 2,401,107
K149 Programa de construcción, mantenimiento y rehabilitación	\$ 17,583,794	\$ 33,646,810	\$ 26,913,334	\$ 8,733,476
K152 Programa de infraestructura en cultura, deporte y recreación	\$ -	\$ 1,036,357	\$ 1,036,357	\$ -
P043 Aportaciones	\$ -	\$ 23,246,506	\$ 23,246,506	\$ -
P061 Planeación y programación presupuestaria	\$ 6,396,682	\$ 3,989,607	\$ -	\$ 3,989,607
<b>BANOBRAS - FAIS</b>	\$ 34,982,556	\$ 35,533,231	\$ 33,559,883	\$ 1,973,348
K143 Programa de obras de agua potable, drenaje y alcantarillado	\$ 34,077,727	\$ 31,648,579	\$ 31,848,579	\$ -
K145 Programa de infraestructura en salud	\$ 383,666	\$ 372,958	\$ 372,958	\$ -
K149 Programa de construcción, mantenimiento y rehabilitación	\$ -	\$ 1,338,348	\$ 1,338,348	\$ -
P061 Planeación y programación presupuestaria	\$ 521,163	\$ 1,973,348	\$ -	\$ 1,973,348
<b>RECURSOS CONVENIDOS</b>	\$ 367,283,911	\$ 607,378,047	\$ 384,481,126	\$ 122,896,921
<b>CAPUFE</b>	\$ 36,776,558	\$ 46,437,413	\$ 43,861,515	\$ 2,575,899
K149 Programa de construcción, mantenimiento y rehabilitación	\$ 9,573,348	\$ 43,861,515	\$ 43,861,515	\$ -
P061 Planeación y programación presupuestaria	\$ 27,202,210	\$ 2,575,899	\$ -	\$ 2,575,899
<b>AYUNTAMIENTO-GOB. DEL EDO. (SAPAET)</b>	\$ 223,958,401	\$ 224,259,979	\$ 157,459,443	\$ 66,800,536
E360 Agua potable	\$ 221,736,782	\$ 218,159,682.1	\$ 153,879,279	\$ 64,280,403
M999 Actividades de apoyo administrativo	\$ 20,601	\$ 360,270.59	\$ 3,580,164	\$ 22,537
P061 Planeación y programación presupuestaria	\$ 2,201,018	\$ 249,596.26	\$ -	\$ 2,497,595
<b>AYUNTAMIENTO-OFICIALÍA MAYOR</b>	\$ 33,910,510	\$ 34,041,218	\$ 23,277,741	\$ 10,763,477
K601 Adquisición de equipos	\$ -	\$ 186,598	\$ 186,598	\$ -
M999 Actividades de apoyo administrativo	\$ 32,168,848	\$ 33,438,471	\$ 23,091,144	\$ 10,347,328
P061 Planeación y programación presupuestaria	\$ 1,741,663	\$ 416,149	\$ -	\$ 416,149
<b>RAMO ADMINISTRATIVO 20</b>	\$ 1,632,566	\$ 5,761,747	\$ 5,624,569	\$ 137,178
F120 Participación social y seguridad comunitaria	\$ -	\$ 1,620,000	\$ 1,511,216	\$ 108,784
K152 Programa de infraestructura en cultura, deporte y recreación	\$ -	\$ 3,944,974	\$ 3,944,974	\$ -
P041 Diseño e instrumentación de estrategias de finanzas y deuda pública	\$ -	\$ 168,379	\$ 168,379	\$ -
P061 Planeación y programación presupuestaria	\$ 1,632,566	\$ 28,394	\$ -	\$ 28,394
<b>CONACULTA Festival de la CD.</b>	\$ 184	\$ 332,120	\$ 331,948	\$ 172
E161 Servicio de bibliotecas, museos, hemerotecas, teatros y casas de cultura	\$ -	\$ 331,940	\$ 331,940	\$ -
M999 Actividades de apoyo administrativo	\$ -	\$ 8	\$ 8	\$ -
P041 Diseño e instrumentación de estrategias de finanzas y deuda pública	\$ -	\$ 171	\$ -	\$ 171
P061 Planeación y programación presupuestaria	\$ 184	\$ 1	\$ -	\$ 1
<b>CONVENIO PAICE</b>	\$ -	\$ 8	\$ 8	\$ -
M999 Actividades de apoyo administrativo	\$ -	\$ 8	\$ 8	\$ -
P061 Planeación y programación presupuestaria	\$ 32,656	\$ -	\$ -	\$ -
<b>PRODDER</b>	\$ 642,148	\$ 645,384	\$ -	\$ 645,384
E360 Agua potable	\$ -	\$ -	\$ -	\$ -
P061 Planeación y programación presupuestaria	\$ 642,148	\$ 645,384	\$ -	\$ 645,384



SECRETARÍA DEL AYUNTAMIENTO

FORMATO PT-3

**DESGLOSE DE INVERSIÓN POR PROGRAMA**

	AUTORIZADO INICIAL	AUTORIZADO MODIFICADO AL 30 DE SEPT. DE 2012	EJERCIDO AL 30 DE SEPT. DE 2012	SALDOS AL 30 DE SEPT. DE 2012
<b>APAZU</b>	\$ 63,320,217	\$ 174,329,133	\$ 135,847,989	\$ 38,481,143
K143 Programa de obras de agua potable, drenaje y alcantarillado	\$ 61,258,590	\$ 136,832,717	\$ 132,332,717	\$ 4,500,000
K380 Programa para estudios y proyectos ejecutivos	\$ -	\$ 1,495,222	\$ 1,495,222	\$ -
K361 Supervisión de obras	\$ -	\$ 2,076,400	\$ 1,862,783	\$ 213,617
M999 Actividades de apoyo administrativo	\$ -	\$ 256,033	\$ 157,268	\$ 98,765
P061 Planeación y programación presupuestaria	\$ 2,061,636	\$ 33,668,762	\$ -	\$ 33,668,762
<b>FONDO DE PAVIMENTACION Y ESPACIOS DEPORTIVOS (FOPEDEP)</b>	\$ 1,220,480	\$ 1,137,056	\$ 1,137,056	\$ -
K149 Programa de construcción, mantenimiento y rehabilitación	\$ 1,209,755	\$ 1,092,738	\$ 1,092,738	\$ -
M999 Actividades de apoyo administrativo	\$ -	\$ 44,318	\$ 44,318	\$ -
P061 Planeación y programación presupuestaria	\$ 10,725	\$ -	\$ -	\$ -
<b>PROSANEAR</b>	\$ 3,500,312	\$ 3,500,723	\$ 3,499,719	\$ 1,004
K143 Programa de obras de agua potable, drenaje y alcantarillado	\$ 3,499,719	\$ 3,499,719	\$ 3,499,719	\$ -
P061 Planeación y programación presupuestaria	\$ 593	\$ 1,004	\$ -	\$ 1,004
<b>MUNICIPIO ACTIVO PARA VIVIR MEJOR</b>	\$ 341,487	\$ 341,487	\$ 341,487	\$ -
F491 Promoción de la cultura física y el deporte	\$ 341,487	\$ 341,487	\$ 341,487	\$ -
<b>CONVENIO FODEIMM</b>	\$ 12	\$ 12	\$ 12	\$ -
P041 Diseño e instrumentación de estrategias de finanzas y deuda pública	\$ -	\$ 12	\$ 12	\$ -
F061 Planeación y programación presupuestaria	\$ 12	\$ -	\$ -	\$ -
<b>SERNAPAM</b>	\$ 1,949,380	\$ 14,781,768	\$ 13,099,638	\$ 1,682,131
K145 Programa de infraestructura en salud	\$ 1,532,882	\$ 1,425,874	\$ 1,425,874	\$ -
K150 Programa de construcción, mantenimiento y rehabilitación en infraestructura social	\$ -	\$ 9,902,836	\$ 9,081,161	\$ 821,675
K501 Adquisición de equipos	\$ -	\$ 2,187,000	\$ 2,187,000	\$ -
M999 Actividades de apoyo administrativo	\$ -	\$ 162	\$ 162	\$ -
F041 Diseño e instrumentación de estrategias de finanzas y deuda pública	\$ -	\$ 405,440	\$ 405,440	\$ -
P061 Planeación y programación presupuestaria	\$ 416,499	\$ 860,456	\$ -	\$ 860,456
<b>AGUA LIMPIA</b>	\$ -	\$ 760,000	\$ -	\$ 760,000
K143 Programa de obras de agua potable, drenaje y alcantarillado	\$ -	\$ 760,000	\$ -	\$ 760,000
<b>PROLOGYCA</b>	\$ -	\$ 1,049,998	\$ -	\$ 1,049,998
P061 Planeación y programación presupuestaria	\$ -	\$ 1,049,998	\$ -	\$ 1,049,998

ESTA PUBLICACIÓN SE REALIZA EN CUMPLIMIENTO A LOS ARTÍCULOS 38 DE LA LEY ESTATAL DE PLANEACIÓN Y 65 FRACCIÓN III DE LA LEY ORGÁNICA DE LOS MUNICIPIOS DEL ESTADO, RECURSOS APROBADOS SEGUN ACTA DE CABILDO No. 79 DE FECHA 18 DE OCTUBRE DE 2012

ARO. CUAUHTEMOC MUÑOZ CALDERA  
PRESIDENTE MUNICIPAL

MANRIQUE OLAN SANCHEZ  
SÍNDICO DE HACIENDA

LIC. MANUEL VARGAS RAMÓN  
SRIO. DEL H. AYUNTAMIENTO

SECRETARÍA DEL AYUNTAMIENTO