

**PRESUPUESTO MUNICIPAL DE EGRESOS
PROGRAMA OPERATIVO ANUAL 2012
CUARTO TRIMESTRE**

FORMATO PT-1

MUNICIPIO: _____ CENTRO _____

RESUMEN				
	AUTORIZADO AL 31 DE DIC. DE 2012	AUTORIZADO POR EFECTUACIÓN AL 31 DE DIC. DE 2012	EJERCIDO AL 31 DE DIC. DE 2012	SALDOS AL 31 DE DIC. DE 2012
PRESUPUESTO TOTAL	\$ 2,291,345,862	\$ 2,562,416,244	\$ 2,548,895,650	\$ 13,520,594
PARTICIPACIONES	\$ 998,410,945	\$ 1,142,760,549	\$ 1,141,630,659	\$ 1,129,890
AUTORIZADO	\$ 998,000,000	\$ 1,142,660,557	\$ 1,141,530,657	\$ 1,129,890
REMANENTE	\$ 310,945	\$ -	\$ -	\$ -
REFRENDO	\$ 100,000	\$ 99,993	\$ 99,993	\$ -
RECURSOS PROPIOS	\$ 347,911,716	\$ 457,091,653	\$ 454,725,790	\$ 2,365,863
AUTORIZADO	\$ 347,435,000	\$ 456,685,596	\$ 454,319,734	\$ 2,365,863
REMANENTE	\$ 60,660	\$ -	\$ -	\$ -
REFRENDO	\$ 416,056	\$ 406,056	\$ 406,056	\$ -
RAMO GENERAL 33	\$ 492,493,050	\$ 356,673,764	\$ 350,621,255	\$ 6,052,510
"APORTACIONES FEDERALES PARA ENTIDADES FEDERATIVAS Y MUNICIPIOS"				
FONDO III. APORTACIONES PARA LA INFRAESTRUCTURA SOCIAL MUNICIPAL	139,857,520	\$ 63,257,174	\$ 67,501,922	\$ 5,765,252
AUTORIZADO	16,388,765	\$ 37,428,588	\$ 37,329,571	\$ 99,017
REMANENTE	8,395,511	\$ 12,144,092	\$ 8,517,670	\$ 3,626,422
REFRENDO	\$ 15,075,244	\$ 13,684,494	\$ 11,654,681	\$ 2,029,813
FONDO IV. APORTACIONES PARA EL FORTALECIMIENTO DE LOS MUNICIPIOS Y DE LAS DEMARCACIONES TERRITORIALES DEL DISTRITO FEDERAL	352,635,529	\$ 293,416,591	\$ 293,119,333	\$ 297,258
AUTORIZADO	\$ 347,957,016	\$ 288,541,604	\$ 288,269,949	\$ 271,655
REFRENDO	\$ 206,640	\$ 135,451	\$ 135,451	\$ -
REMANENTE	\$ 4,471,874	\$ 4,739,536	\$ 4,713,934	\$ 25,602
FINANCIAMIENTO PARA INVERSION PUBLICA PRODUCTIVA	\$ 80,263,685	\$ 89,944,289	\$ 88,452,732	\$ 1,491,557
AUTORIZADO	\$ -	\$ 46,260,079	\$ 44,768,523	\$ 1,491,557
REMANENTE	\$ 8,163,742	\$ 5,471,900	\$ 5,471,900	\$ -
REFRENDO	\$ 41,099,943	\$ 38,212,310	\$ 38,212,310	\$ -
BANOBRAS FAIS	\$ 34,982,556	\$ 35,672,401	\$ 35,517,573	\$ 54,828
REMANENTE	\$ 521,163	\$ 6,620,364	\$ 6,565,537	\$ 54,828
REFRENDO	\$ 34,461,393	\$ 28,952,037	\$ 28,952,037	\$ -



SECRETARIA DEL AYUNTAMIENTO

[Handwritten signature]

[Handwritten mark]

FORMATO PT-1

RESUMEN

	AUTORIZADO INICIAL	AUTORIZADO SUPLENATORIO DE SEPT. DE 2012	EJERCIDO AL 31 DE SEPT. DE 2012	SALDOS AL 30 DE SEPT. DE 2012
RECURSOS CONVENIDOS	\$ 367.283,911	\$ 480.373,588	\$ 477.947,640	\$ 2.425,948
CAPUFE	\$ 36.775,558	\$ 44.461,136	\$ 43.861,515	\$ 599,621
AUTORIZADO	\$ 26.000,000	\$ 35.498,534	\$ 34.898,913	\$ 599,621
REFRENDO	\$ 9.573,348	\$ 8.962,602	\$ 8.962,602	\$ -
REMANENTE	\$ 1.202,210	\$ -	\$ -	\$ -
AYUNTAMIENTO-GOB. DEL EDO. (SAPAET)	\$ 223.958,401	\$ 232.058,073	\$ 231.932,672	\$ 125,400
AUTORIZADO	\$ 221.736,782	\$ 232.034,090	\$ 231.929,290	\$ 104,800
REMANENTE	\$ 2.201,018	\$ 3,383	\$ 3,383	\$ -
REFRENDO	\$ 20,601	\$ 20,601	\$ -	\$ 20,601
AYUNTAMIENTO-OFICIALÍA MAYOR	\$ 33.910,510	\$ 35.853,245	\$ 35.719,130	\$ 134,115
AUTORIZADO	\$ 33.668,848	\$ 35.590,043	\$ 35.455,928	\$ 134,115
REMANENTE	\$ 241,663	\$ 263,202	\$ 263,202	\$ -
RAMO ADMINISTRATIVO 20	\$ 1.632,566	\$ 5.724,019	\$ 5.724,019	\$ -
AUTORIZADO	\$ -	\$ 5.555,641	\$ 5.555,641	\$ -
REMANENTE	\$ 1.632,566	\$ 168,379	\$ 168,379	\$ -
CONACULTA Festival de la Cd.	\$ 184	\$ 331,948	\$ 331,948	\$ -
AUTORIZADO	\$ -	\$ 331,940	\$ 331,940	\$ -
REFRENDO	\$ 184	\$ 8	\$ 8	\$ -
PAICE	\$ 32,656	\$ 8	\$ 8	\$ -
REMANENTE	\$ 32,656	\$ 8	\$ 8	\$ -
SERNAPAM	\$ 1.949,380	\$ 14.294,705	\$ 14.294,705	\$ -
AUTORIZADO	\$ -	\$ 12.463,228	\$ 12.463,228	\$ -
REFRENDO	\$ 1.532,882	\$ 1.425,874	\$ 1.425,874	\$ -
REMANENTE	\$ 416,499	\$ 405,603	\$ 405,603	\$ -
PROG. DE DEVOLUCION DE DERECHOS	\$ 642,148	\$ -	\$ -	\$ -
AUTORIZADO	\$ -	\$ -	\$ -	\$ -
REMANENTE	\$ 642,148	\$ -	\$ -	\$ -
PROGRAMA APAZU	\$ 63.320,217	\$ 141.912,178	\$ 140.348,979	\$ 1.563,200
AUTORIZADO	\$ -	\$ 84.260,364	\$ 84.260,364	\$ -
REMANENTE	\$ 2.061,636	\$ 1.563,229	\$ 29	\$ 1.563,200
REFRENDO	\$ 61.258,580	\$ 56.088,586	\$ 56.088,586	\$ -
FONDO DE PAVIMENTACION Y ESPACIOS DEPORTIVOS	\$ 1.220,480	\$ 1.137,056	\$ 1.137,056	\$ -
REMANENTE	\$ 10,725	\$ 44,318	\$ 44,318	\$ -
REFRENDO	\$ 1.209,755	\$ 1.092,738	\$ 1.092,738	\$ -
PROSANEAR	\$ 3.500,312	\$ 3.499,719	\$ 3.499,719	\$ -
REMANENTE	\$ 593	\$ -	\$ -	\$ -
REFRENDO	\$ 3.499,719	\$ 3.499,719	\$ 3.499,719	\$ -




SECRETARIA DEL AYUNTAMIENTO

Handwritten signatures and scribbles at the bottom of the page, including a large circular scribble in the center and several lines of ink on the left and right sides.

FORMATO PT-1

RESUMEN					
	AUTORIZADO INICIAL	AUTORIZADO MODIFICADO AL 30 DE SEPT. DE 2012	EJERCIDO AL 30 DE SEPT. DE 2012	SALDOS AL 30 DE SEPT. DE 2012	
MUNICIPIO ACTIVO PARA VIVIR MEJOR	\$ 341,487	\$ 341,487	\$ 341,487	\$	\$
REFRENDO	\$ 341,487	\$ 341,487	\$ 341,487	\$	\$
CONVENIO FODEIMM	\$ 12	\$ 12	\$ 12	\$	\$
REMANENTE	\$ 12	\$ 12	\$ 12	\$	\$
CONVENIO AGUA LIMPIA	\$ -	\$ 760,000	\$ 756,389	\$	\$ 3,611
AUTORIZADO	\$ -	\$ 760,000	\$ 756,389	\$	\$ 3,611
PROGRAMA PROLOGYCA	\$ -	\$ -	\$ -	\$	\$ -
AUTORIZADO	\$ -	\$ -	\$ -	\$	\$ -

ESTA PUBLICACIÓN SE REALIZA EN CUMPLIMIENTO A LOS ARTÍCULOS 38 DE LA LEY ESTATAL DE PLANEACIÓN Y 65 FRACCIÓN III, DE LA LEY ORGÁNICA DE LOS MUNICIPIOS DEL ESTADO. RECURSOS APROBADOS SEGÚN ACTA DE CABILDO No. 87 DE FECHA 29 DE DICIEMBRE DE 2012.


 ARQ. CUAUHEMOC MUÑOZ CALDERA
 PRESIDENTE MUNICIPAL


 C. MANRIQUE OLAN SANCHEZ
 SÍNDICO DE HACIENDA


 LIC. MANUEL VARGAS RAYÓN
 SRIO. DEL H. AYUNTAMIENTO

SECRETARÍA DEL AYUNTAMIENTO



**PRESUPUESTO MUNICIPAL DE EGRESOS
PROGRAMA OPERATIVO ANUAL 2012
CUARTO TRIMESTRE**

FORMATO PT-2

MUNICIPIO:	CENTRO
------------	--------

DESGLOSE POR CONCEPTO DEL GASTO

	AUTORIZADO INICIAL	AUTORIZADO MODIFICADO AL 31 DE DIC. DE 2012	EJERCIDO AL 31 DE DIC. DE 2012	SALDO AL 31 DE DIC. DE 2012
PRESUPUESTO TOTAL	\$ 2,291,345,862	\$ 2,562,416,244	\$ 2,548,895,650	\$ 13,520,594
PARTICIPACIONES	\$ 998,410,945	\$ 1,142,760,549	\$ 1,141,630,659	\$ 1,129,890
GASTO CORRIENTE	\$ 949,427,632	\$ 1,123,925,540	\$ 1,123,925,540	\$
SERVICIOS PERSONALES	\$ 714,504,763	\$ 744,937,422	\$ 744,937,422	\$
MATERIALES Y SUMINISTROS	\$ 87,375,142	\$ 145,337,444	\$ 145,337,444	\$
SERVICIOS GENERALES	\$ 125,546,554	\$ 190,743,610	\$ 190,743,610	\$
TRANSFERENCIAS ASIGNACIONES, SUBSIDIOS Y OTRAS AYUDAS	\$ 22,001,173	\$ 42,907,064	\$ 42,907,064	\$
GASTO DE INVERSIÓN	\$ 460,187	\$ 7,034,894	\$ 7,034,894	\$
BIENES MUEBLES, INMUEBLES E INTANGIBLES	\$ 360,187	\$ 1,994,962	\$ 1,994,962	\$
INVERSION PUBLICA	\$ 100,000	\$ 5,039,932	\$ 5,039,932	\$
INVERSIONES FINANCIERAS Y OTRAS PROVISIONES	\$ 42,023,127	\$ 1,129,890	\$	\$ 1,129,890
PARTICIPACIONES Y APORTACIONES	\$ 6,500,000	\$ 9,470,873	\$ 9,470,873	\$
DEUDA PUBLICA	\$	\$ 1,199,352	\$ 1,199,352	\$
RECURSOS PROPIOS	\$ 347,911,716	\$ 457,091,653	\$ 454,725,790	\$ 2,365,863
GASTO CORRIENTE	\$ 304,920,981	\$ 437,349,493	\$ 437,349,493	\$
SERVICIOS PERSONALES	\$ 209,012,153	\$ 226,100,689	\$ 226,100,689	\$
MATERIALES Y SUMINISTROS	\$ 48,580,709	\$ 87,389,065	\$ 87,389,065	\$
SERVICIOS GENERALES	\$ 32,328,119	\$ 111,284,601	\$ 111,284,601	\$
TRANSFERENCIAS ASIGNACIONES, SUBSIDIOS Y OTRAS AYUDAS	\$ 15,000,000	\$ 12,575,138	\$ 12,575,138	\$
GASTO DE INVERSIÓN	\$ 416,056	\$ 11,873,919	\$ 11,873,919	\$
BIENES MUEBLES, INMUEBLES E INTANGIBLES	\$	\$ 904,675	\$ 904,675	\$
INVERSION PUBLICA	\$ 416,056	\$ 10,969,243	\$ 10,969,243	\$
INVERSIONES FINANCIERAS Y OTRAS PROVISIONES	\$ 30,174,679	\$ 2,365,863	\$	\$ 2,365,863
PARTICIPACIONES Y APORTACIONES	\$ 400,000	\$ 1,030,301	\$ 1,030,301	\$
DEUDA PUBLICA	\$ 12,000,000	\$ 4,472,078	\$ 4,472,078	\$
APORTACIONES FEDERALES P/ ENTIDADES FEDERATIVAS Y MUNICIPIOS "RAMO GENERAL 33"	\$ 492,493,050	\$ 356,673,764	\$ 350,621,255	\$ 6,052,510
FONDO III, "APORTACIONES PARA LA INFRAESTRUCTURA SOCIAL MUNICIPAL"	\$ 139,857,520	\$ 63,257,174	\$ 57,501,922	\$ 5,755,252
GASTO DE INVERSIÓN	\$ 15,075,244	\$ 25,706,081	\$ 23,676,268	\$ 2,029,813
INVERSION PUBLICA	\$ 15,075,244	\$ 25,706,081	\$ 23,676,268	\$ 2,029,813
INVERSIONES FINANCIERAS Y OTRAS PROVISIONES	\$ 97,155,462	\$ 3,725,439	\$	\$ 3,725,439
PARTICIPACIONES Y APORTACIONES	\$	\$ 6,198,840	\$ 6,198,840	\$
DEUDA PUBLICA	\$ 27,626,814	\$ 27,626,814	\$ 27,626,814	\$



SECRETARIA DEL AYUNTAMIENTO

FORMATO PT-2

DESGLOSE POR CONCEPTO DEL GASTO					
	AUTORIZADO INICIAL	AUTORIZADO MODIFICADO AL 31 DE DIC. DE 2012	EJERCIDO AL 31 DE DIC. DE 2012	SALDOS AL 31 DE DIC. DE 2012	
FONDO IV, "APORTACIONES PARA FORTALECIMIENTO DE LOS MUNICIPIOS Y DE LAS DEMARCACIONES TERRITORIALES DEL DISTRITO FEDERAL"	\$ 362,635,829	\$ 293,416,580	\$ 293,119,333	\$ 297,258	
GASTO CORRIENTE	\$ 240,999,995	\$ 234,335,148	\$ 234,335,146	\$ -	
SERVICIOS PERSONALES	\$ 6,475,219	\$ 6,064,072	\$ 6,064,072	\$ -	
MATERIALES Y SUMINISTROS	\$ 5,039,316	\$ 4,340,231	\$ 4,340,231	\$ -	
SERVICIOS GENERALES	\$ 229,485,460	\$ 223,930,843	\$ 223,930,843	\$ -	
GASTO DE INVERSIÓN	\$ 206,640	\$ 3,496,052	\$ 3,496,052	\$ -	
BIENES MUEBLES E INMUEBLES	\$ -	\$ -	\$ -	\$ -	
INVERSION PUBLICA	\$ 206,640	\$ 3,496,052	\$ 3,496,052	\$ -	
INVERSIONES FINANCIERAS Y OTRAS PROVISIONES	\$ 64,652,689	\$ 297,258	\$ -	\$ 297,258	
PARTICIPACIONES Y APORTACIONES	\$ 2,900,000	\$ 1,480,320	\$ 1,480,320	\$ -	
DEUDA PUBLICA	\$ 43,876,206	\$ 53,807,815	\$ 53,807,815	\$ -	
FINANCIAMIENTO PARA LA INVERSION PUBLICA PROD.	\$ 50,263,685	\$ 89,944,289	\$ 88,452,732	\$ 1,491,557	
GASTO DE INVERSIÓN	\$ 43,867,003	\$ 65,206,226	\$ 65,206,226	\$ -	
INVERSION PUBLICA	\$ 43,867,003	\$ 65,206,226	\$ 65,206,226	\$ -	
INVERSIONES FINANCIERAS Y OTRAS PROVISIONES	\$ 6,396,682	\$ 1,491,556.64	\$ -	\$ 1,491,557	
PARTICIPACIONES Y APORTACIONES	\$ -	\$ 23,246,506.32	\$ 23,246,506	\$ -	
BANOBRAS - FAIS	\$ 34,982,556	\$ 35,572,401	\$ 35,517,573	\$ 54,828	
GASTO DE INVERSIÓN	\$ 34,461,393	\$ 35,517,573	\$ 35,517,573	\$ -	
INVERSION PUBLICA	\$ 34,461,393	\$ 35,517,573.17	\$ 35,517,573.17	\$ -	
INVERSIONES FINANCIERAS Y OTRAS PROVISIONES	\$ 521,163	\$ 54,828	\$ -	\$ 54,828	
RECURSOS CONVENIDOS	\$ 367,283,911	\$ 480,373,588	\$ 477,947,640	\$ 2,425,948	
CAPUFE	\$ 36,775,558	\$ 44,461,136	\$ 43,861,515	\$ 599,621	
GASTO DE INVERSIÓN	\$ 9,573,348	\$ 43,861,515	\$ 43,861,515	\$ -	
INVERSION PUBLICA	\$ 9,573,348	\$ 43,861,515	\$ 43,861,515	\$ -	
INVERSIONES FINANCIERAS Y OTRAS PROVISIONES	\$ 27,202,210	\$ 599,621	\$ -	\$ 599,621	
AYUNTAMIENTO-GOB. DEL EDO. (SAPAET)	\$ 223,958,401	\$ 232,058,073	\$ 231,932,672	\$ 125,400	
GASTO CORRIENTE	\$ 221,757,383	\$ 231,953,273	\$ 231,932,672	\$ 20,601	
SERVICIOS PERSONALES	\$ 198,631,194	\$ 199,989,441	\$ 199,989,441	\$ -	
MATERIALES Y SUMINISTROS	\$ 12,666,932	\$ 5,064,603	\$ 5,064,603	\$ -	
SERVICIOS GENERALES	\$ 10,459,257	\$ 22,548,729	\$ 22,528,128	\$ 20,601	
TRANSFERENCIAS,ASIGNACIONES SUBSIDIOS YU OTRAS AYUDAS	\$ -	\$ 4,350,500	\$ 4,350,500	\$ -	
INVERSIONES FINANCIERAS Y OTRAS PROVISIONES	\$ 2,201,018	\$ 104,800	\$ -	\$ 104,800	
AYUNTAMIENTO-OFICIALÍA MAYOR	\$ 33,910,510	\$ 35,853,245	\$ 35,719,130	\$ 134,115	
GASTO CORRIENTE	\$ 32,168,848	\$ 35,501,394	\$ 35,501,394	\$ -	
SERVICIOS PERSONALES	\$ 29,697,691	\$ 29,582,265	\$ 29,582,265	\$ -	
MATERIALES Y SUMINISTROS	\$ 1,787,314	\$ 1,974,296	\$ 1,974,296	\$ -	
SERVICIOS GENERALES	\$ 683,843	\$ 3,944,833	\$ 3,944,833	\$ -	
TRANSFERENCIAS,ASIGNACIONES SUBSIDIOS YU OTRAS AYUDAS	\$ -	\$ -	\$ -	\$ -	
GASTO DE INVERSIÓN	\$ -	\$ 217,736	\$ 217,736	\$ -	
BIENES MUEBLES E INMUEBLES	\$ -	\$ 217,736	\$ 217,736	\$ -	
INVERSIONES FINANCIERAS Y OTRAS PROVISIONES	\$ 1,741,663	\$ 134,115	\$ -	\$ 134,115	



FORMATO PT-2

DESGLOSE POR CONCEPTO DEL GASTO

	AUTORIZADO INICIAL	AUTORIZADO MODIFICADO AL 31 DE DIC. DE 2012	EJERCIDO AL 31 DE DIC. DE 2012	SALDOS AL 31 DE DIC. DE 2012
RAMO ADMINISTRATIVO 20	\$ 1,632,566	\$ 5,724,019	\$ 5,724,019	\$ -
GASTO CORRIENTE	\$ -	\$ 1,610,666	\$ 1,610,666	\$ -
TRANSFERENCIAS ASIGNACIONES, SUBSIDIOS Y OTRAS AYUDAS	\$ -	\$ 1,610,666	\$ 1,610,666	\$ -
GASTO DE INVERSIÓN	\$ -	\$ 3,944,974	\$ 3,944,974	\$ -
INVERSIÓN PÚBLICA	\$ -	\$ 3,944,974	\$ 3,944,974	\$ -
INVERSIONES FINANCIERAS Y OTRAS PROVISIONES	\$ 1,632,566	\$ -	\$ -	\$ -
DEUDA PÚBLICA	\$ -	\$ 168,379	\$ 168,379	\$ -
CONSULTA	\$ 184	\$ 331,948	\$ 331,948	\$ -
GASTO CORRIENTE	\$ -	\$ 331,948	\$ 331,948	\$ -
SERVICIOS GENERALES	\$ -	\$ 331,948	\$ 331,948	\$ -
INVERSIONES FINANCIERAS Y OTRAS PROVISIONES	\$ 184	\$ -	\$ -	\$ -
DEUDA PÚBLICA	\$ -	\$ -	\$ -	\$ -
PAICE	\$ 32,656	\$ 8	\$ 8	\$ -
GASTO CORRIENTE	\$ -	\$ 8	\$ 8	\$ -
SERVICIOS GENERALES	\$ -	\$ 8	\$ 8	\$ -
INVERSIONES FINANCIERAS Y OTRAS PROVISIONES	\$ 32,656	\$ -	\$ -	\$ -
PROG. DE DEVOLUCIÓN DE DERECHOS (PRODDER)	\$ 642,148	\$ -	\$ -	\$ -
GASTO CORRIENTE	\$ -	\$ -	\$ -	\$ -
MATERIALES Y SUMINISTROS	\$ -	\$ -	\$ -	\$ -
INVERSIONES FINANCIERAS Y OTRAS PROVISIONES	\$ 642,148	\$ -	\$ -	\$ -
PROGRAMA APAZU	\$ 63,320,217	\$ 141,912,178	\$ 140,348,979	\$ 1,563,200
GASTO CORRIENTE	\$ -	\$ 157,268	\$ 157,268	\$ -
MATERIALES Y SUMINISTROS	\$ -	\$ 157,239	\$ 157,239	\$ -
SERVICIOS GENERALES	\$ -	\$ 29	\$ 29	\$ -
GASTO DE INVERSIÓN	\$ 61,258,580	\$ 140,191,710	\$ 140,191,710	\$ -
BIENES MUEBLES INMUEBLES E INTANGIBLE	\$ -	\$ -	\$ -	\$ -
INVERSIÓN PÚBLICA	\$ 61,258,580	\$ 140,191,710	\$ 140,191,710	\$ -
INVERSIONES FINANCIERAS Y OTRAS PROVISIONES	\$ 2,061,636	\$ 1,563,200	\$ -	\$ 1,563,200
FONDO DE PAVIMENTACIÓN Y ESPACIOS DEPORTIVOS	\$ 1,220,480	\$ 1,137,056	\$ 1,137,056	\$ -
GASTO CORRIENTE	\$ -	\$ 44,318	\$ 44,318	\$ -
SERVICIOS GENERALES	\$ -	\$ 44,318	\$ 44,318	\$ -
GASTO DE INVERSIÓN	\$ 1,209,755	\$ 1,092,738	\$ 1,092,738	\$ -
INVERSIÓN PÚBLICA	\$ 1,209,755	\$ 1,092,738	\$ 1,092,738	\$ -
INVERSIONES FINANCIERAS Y OTRAS PROVISIONES	\$ 10,725	\$ -	\$ -	\$ -
PROSANEAR	\$ 3,500,312	\$ 3,499,719	\$ 3,499,719	\$ -
GASTO DE INVERSIÓN	\$ 3,499,719	\$ 3,499,719	\$ 3,499,719	\$ -
INVERSIÓN PÚBLICA	\$ 3,499,719	\$ 3,499,719	\$ 3,499,719	\$ -
INVERSIONES FINANCIERAS Y OTRAS PROVISIONES	\$ 593	\$ -	\$ -	\$ -




SECRETARÍA DEL AYUNTAMIENTO

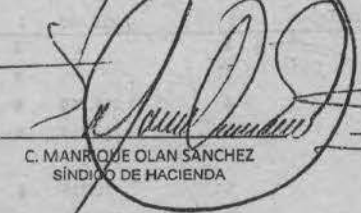
FORMATO PT-2

DESGLOSE POR CONCEPTO DEL GASTO

	AUTORIZADO INICIAL	AUTORIZADO MODIFICADO AL 31 DE DIC. DE 2012	EJERCIDO AL 31 DE DIC. DE 2012	SALDOS AL 31 DE DIC. DE 2012
MUNICIPIO ACTIVO PARA VIVIR MEJOR	\$ 341,487	\$ 341,487	\$ 341,487	\$ -
GASTO CORRIENTE	\$ 341,487	\$ 341,487	\$ 341,487	\$ -
TRANSFERENCIAS ASIGNACIONES, SUBSIDIOS Y OTRAS AYUDAS	\$ 341,487	\$ 341,487	\$ 341,487	\$ -
SERNAPAM	\$ 1,949,380	\$ 14,294,705	\$ 14,294,705	\$ -
GASTO CORRIENTE	\$ -	\$ 162	\$ 162	\$ -
SERVICIOS GENERALES	\$ -	\$ 162	\$ 162	\$ -
GASTO DE INVERSIÓN	\$ 1,532,882	\$ 13,889,103	\$ 13,889,103	\$ -
BIENES MUEBLES E INMUEBLES	\$ -	\$ 2,187,000	\$ 2,187,000	\$ -
INVERSIÓN PÚBLICA	\$ 1,532,882	\$ 11,702,103	\$ 11,702,103	\$ -
INVERSIONES FINANCIERAS Y OTRAS PROVISIONES	\$ 416,499	\$ -	\$ -	\$ -
DEUDA PÚBLICA	\$ -	\$ 405,440	\$ 405,440	\$ -
FODEIMM	\$ 12	\$ 12	\$ 12	\$ -
INVERSIONES FINANCIERAS Y OTRAS PROVISIONES	\$ 12	\$ -	\$ -	\$ -
DEUDA PÚBLICA	\$ -	\$ 12	\$ 12	\$ -
PROLOGYCA	\$ -	\$ -	\$ -	\$ -
INVERSIONES FINANCIERAS Y OTRAS PROVISIONES	\$ -	\$ -	\$ -	\$ -
CONVENIO AGUA LIMPIA	\$ -	\$ 760,000	\$ 756,389	\$ 3,611
INVERSIÓN PÚBLICA	\$ -	\$ 760,000	\$ 756,389	\$ 3,611

ESTA PUBLICACIÓN SE REALIZA EN CUMPLIMIENTO A LOS ARTÍCULOS 38 DE LA LEY ESTATAL DE PLANEACIÓN Y 65 FRACCIÓN III, DE LA LEY ORGÁNICA DE LOS MUNICIPIOS DEL ESTADO. RECURSOS APROBADOS SEGÚN ACTA DE CABILDO No. 87 DE FECHA 29 DE DICIEMBRE DE 2012.


 ARQ. CUAUHTEMOC MUÑOZ CALDERA
 PRESIDENTE MUNICIPAL


 C. MANUEL OLAN SANCHEZ
 SINDICO DE HACIENDA


 LIC. MANUEL VARGAS RAMÓN
 SRIO. DEL H. AYUNTAMIENTO
 SECRETARÍA DEL AYUNTAMIENTO

**PRESUPUESTO MUNICIPAL DE EGRESOS 2012
PROGRAMA OPERATIVO ANUAL 2012
CUARTO TRIMESTRE**

FORMATO PT-3

MUNICIPIO:	CENTRO
------------	--------

DESGLOSE DE INVERSIÓN POR PROGRAMA

	AUTORIZADO TOTAL	AUTORIZADO POR EJECUCIÓN AL 31 DE DIC. DE 2011		
INVERSIÓN TOTAL	\$ 2,291,345,862	\$ 2,562,416,244	\$ 2,548,895,650	\$ 13,516,983
PARTICIPACIONES	\$ 998,410,945	\$ 1,142,760,549	\$ 1,141,630,659	\$ 1,129,890
E021 Registro e Identificación de Población	\$ 10,613,857	\$ 11,218,070	\$ 11,218,069.53	\$ -
E141 Ventanilla Única	\$ 8,660,706	\$ 7,436,176	\$ 7,436,176.44	\$ -
E161 Servicio de bibliotecas, museos, hemerotecas, teatros y casas de cultura	\$ 25,483,132	\$ 25,869,368	\$ 25,869,367.96	\$ -
E342 Capacitación a adultos mayores	\$ 45,000	\$ 44,750	\$ 44,750.00	\$ -
E461 Control canino	\$ 23,750	\$ 2,187	\$ 2,186.60	\$ -
E462 Control de plagas	\$ 200,000	\$ 190,400	\$ 190,400.00	\$ -
E463 Prevención de enfermedades de la mujer	\$ 1,615,867	\$ 1,439,346	\$ 1,439,345.98	\$ -
E502 Servicio de limpia y recolección de residuos sólidos	\$ 260,176,553	\$ 316,354,792	\$ 316,354,792.10	\$ -
E503 Operación y mantenimiento de los mercados	\$ 27,096,354	\$ 27,634,131	\$ 27,634,131.36	\$ -
E504 Operación y mantenimiento de los parques, jardines y monumentos	\$ 3,090,571	\$ 2,363,466	\$ 2,363,466.00	\$ -
E505 Operación y mantenimiento de los panteones	\$ 9,986,094	\$ 10,615,668	\$ 10,615,667.72	\$ -
E506 Operación y mantenimiento del alumbrado público	\$ 30,633,555	\$ 44,105,192	\$ 44,105,192	\$ -
F021 Fomento al empleo	\$ 965,294	\$ 764,814	\$ 764,814	\$ -
F101 Mecanización agrícola.	\$ 1,622,037	\$ 1,209,894	\$ 1,209,894	\$ -
F108 Fomento a la actividad acuícola quelonios	\$ 5,097,788	\$ 5,332,244	\$ 5,332,244	\$ -
F119 Fomento a la producción pesquera	\$ 3,204,043	\$ 3,316,314	\$ 3,316,314	\$ -
F126 Aprovechamiento sustentable de recursos turísticos	\$ 4,618,022	\$ 4,708,747	\$ 4,708,747	\$ -
F161 Programa de becas a diversos niveles educativos.	\$ 239,155	\$ 204,600	\$ 204,600	\$ -
F162 Programa de deporte y recreación municipal	\$ 5,727,915	\$ 5,651,933	\$ 5,651,933	\$ -
F461 Promoción y fomento a la salud	\$ 1,186,220	\$ 916,862	\$ 916,862	\$ -
F481 Promoción de la cultura física y el deporte	\$ 6,579,749	\$ 6,837,369	\$ 6,837,369	\$ -
F482 Actividades deportivas	\$ 1,439,317	\$ 1,517,182	\$ 1,517,182	\$ -
K001 Adquisición de Bienes	\$ -	\$ 698,643	\$ 698,643	\$ -
K021 Adquisición de Bienes	\$ -	\$ 26,971	\$ 26,971	\$ -
K061 Adquisición de Bienes	\$ 60,000	\$ 78,983	\$ 78,983	\$ -
K081 Adquisición de Bienes	\$ -	\$ 14,512	\$ 14,512	\$ -
K122 Adquisición de Bienes	\$ -	\$ 35,009	\$ 35,009	\$ -
K123 Adquisición de equipo	\$ -	\$ 138,400	\$ 138,400	\$ -
K143 Programa de obras de agua potable, drenaje y alcantarillado	\$ -	\$ 2,008,087	\$ 2,008,087	\$ -
K146 Programa de infraestructura en educación básica	\$ 100,000	\$ 99,993	\$ 99,993	\$ -
K149 Programa de construcción, mantenimiento y rehabilitación	\$ -	\$ 6,464,821	\$ 6,464,821	\$ -
K152 Programa de infraestructura en cultura, deporte y recreación	\$ -	\$ 2,133,192	\$ 2,133,192	\$ -
K153 Programa de infraestructura Eléctrica	\$ -	\$ 96,991	\$ 96,991	\$ -
K161 Adquisición de equipo	\$ -	\$ 14,512	\$ 14,512	\$ -
K161 Adquisición de equipo	\$ -	\$ 391,150	\$ 391,150	\$ -
K360 Programa para estudios y proyectos ejecutivos	\$ -	\$ 100,000	\$ 100,000	\$ -
K501 Adquisición de equipos	\$ -	\$ 465,925	\$ 465,925	\$ -
M041 Modernización administrativa y simplificación de los procesos de recaudación	\$ 24,241,584	\$ 26,790,319	\$ 26,790,319	\$ -
M241 Apoyo administrativo de los juzgados calificadoros	\$ 12,035,000	\$ 33,959,330	\$ 33,959,330	\$ -
M281 Programa contra el maltrato, la violencia familiar y la discriminación	\$ 2,973,806	\$ 2,023,852	\$ 2,023,852	\$ -
M341 Programa de desayunos escolares	\$ 7,681,271	\$ 7,754,638	\$ 7,754,638	\$ -
M342 Procuración de la defensa del menor y la familia	\$ 1,815,568	\$ 1,659,868	\$ 1,659,868	\$ -
M344 Apoyo a los adultos en plenitud	\$ 200,800	\$ 47,100	\$ 47,100	\$ -
M999 Actividades de apoyo administrativo	\$ 474,857,632	\$ 516,843,017	\$ 515,713,127	\$ 1,129,890



FORMATO PT-3

DESGLOSE DE INVERSIÓN POR PROGRAMA

	AUTORIZADO INICIAL	AUTORIZADO MODIFICADO AL 31 DE DIC DE 2012	EJERCIDO AL 31 DE DIC DE 2012	SALDOS AL 31 DE DIC DE 2012
N021 Programa de emergencias para la protección civil	\$ 1,000,000	\$ -	\$ -	\$ -
O081 Operación del sistema de control y evaluación de la función pública	\$ 9,886,269	\$ 8,756,074	\$ 8,756,074	\$ -
O998 Actividades de apoyo a la función pública y gobierno	\$ 17,824,884	\$ 15,245,920	\$ 15,245,920	\$ -
P001 Asesoría, coordinación, difusión y apoyo técnico de las actividades del Presidente	\$ 23,233,335	\$ 22,079,502	\$ 22,079,502	\$ -
P043 Aportaciones	\$ 6,500,000	\$ 8,970,873	\$ 8,970,873	\$ -
P061 Planeación y programación presupuestaria	\$ 7,695,816	\$ 8,129,312	\$ 8,129,312	\$ -

RECURSOS PROPIOS	\$ 347,911,716	\$ 457,091,653	\$ 454,725,790	\$ 2,365,863
E161 Servicio de bibliotecas, museos, hemerotecas, teatros y casas de cultura	\$ -	\$ 999,529	\$ 999,529	\$ -
E301 Recolección, traslado y disposición final de residuos sólidos	\$ -	\$ 1,624,659	\$ 1,624,659	\$ -
E503 Operación y mantenimiento de los mercados	\$ -	\$ 297,380	\$ 297,380	\$ -
E505 Operación y mantenimiento de los panteones	\$ -	\$ 289,027	\$ 289,027	\$ -
E506 Operación y mantenimiento del alumbrado público	\$ -	\$ 99,943	\$ 99,943	\$ -
F126 Aprovechamiento sustentable de recursos turísticos	\$ -	\$ 293,969	\$ 293,969	\$ -
F162 Programa de deporte y recreación municipal	\$ -	\$ 201,414	\$ 201,414	\$ -
G041 Elaborar reglamentos y demás disposiciones para el manejo de asuntos financieros y tributarios	\$ 15,000,000	\$ 12,373,083	\$ 12,373,083	\$ -
H041 ADEFAS	\$ 12,000,000	\$ 4,413,422	\$ 4,413,422	\$ -
K122 Adquisición de bienes	\$ -	\$ 656,885	\$ 656,885	\$ -
K141 Programa de desarrollo urbano y ordenamiento territorial municipal	\$ 416,056	\$ 406,056	\$ 406,056	\$ -
K143 Programa de obras de agua potable, drenaje y alcantarillado	\$ -	\$ 639,954	\$ 639,954	\$ -
k149 programa de construcción, mantenimiento y rehabilitación	\$ -	\$ 10,404,716	\$ 10,404,716	\$ -
K150 Programa de construcción, mantenimiento y rehabilitación en infraestructura social	\$ -	\$ 758,043	\$ 758,043	\$ -
K151 Adquisición de equipos	\$ -	\$ 5,858	\$ 5,858	\$ -
K501 Adquisición de equipos	\$ -	\$ 120,454	\$ 120,454	\$ -
M999 Actividades de apoyo administrativo	\$ 290,320,981	\$ 420,741,398	\$ 420,741,398	\$ -
O998 Actividades de apoyo a la función pública y gobierno	\$ -	\$ 100,000	\$ 100,000	\$ -
P043 Aportaciones	\$ -	\$ 300,000	\$ 300,000	\$ -
P061 Planeación y programación presupuestaria	\$ 30,174,679	\$ 2,365,863	\$ -	\$ 2,365,863
RAMO GENERAL 33	\$ 577,739,290	\$ 482,190,454	\$ 474,591,560	\$ 7,598,894
FONDO III. INFRAESTRUCTURA SOCIAL MPAL.	\$ 139,857,520	\$ 63,257,174	\$ 57,501,922	\$ 5,755,252
D041 Deuda pública	\$ 626,814	\$ 27,626,814	\$ 27,626,814	\$ -
K143 Programa de obras de agua potable y alcantarillado	\$ 6,379,918	\$ 9,699,392	\$ 7,669,579	\$ 2,029,813
K145 Programa de infraestructura en salud	\$ 277,951	\$ 45,035	\$ 45,035	\$ -
K146 Programa de infraestructura en educación básica	\$ 1,911,500	\$ 1,354,672	\$ 1,354,672	\$ -
K149 Programa de construcción, mantenimiento y rehabilitación	\$ 6,505,876	\$ 13,004,794	\$ 13,004,794	\$ -
K150 Programa de construcción, mantenimiento y rehabilitación en infraestructura social	\$ -	\$ 634,603	\$ 634,603	\$ -
K153 Programa de Infraestructura Eléctrica	\$ -	\$ 967,585	\$ 967,585	\$ -
P043 Aportaciones	\$ -	\$ 6,198,840	\$ 6,198,840	\$ -
P061 Planeación y programación presupuestaria	\$ 97,155,462	\$ 3,725,439	\$ -	\$ 3,725,439

FORMATO PT-3

DESGLOSE DE INVERSIÓN POR PROGRAMA

	AUTORIZADO INICIAL	AUTORIZADO MODIFICADO AL 31 DE DIC. DE 2012	EJERCIDO AL 31 DE DIC. DE 2012	SALDO AL 31 DE DIC. DE 2012
FONDO IV. APORTACIONES PARA EL FORTALECIMIENTO DE LOS MUNICIPIOS	\$ 352,635,529	\$ 293,416,590	\$ 293,119,333	\$ 297,258
D041 Deuda publica	\$ 43,876,208	\$ 53,807,815	\$ 53,807,815	\$ -
E507 Adquisición de equipo de servicio general		\$ 213,943	\$ 213,943	\$ -
K141 Programa de desarrollo urbano y ordenamiento territorial municipal	\$ 9,000,000	\$ 7,592,250	\$ 7,592,250	\$ -
K146 Programa de infraestructura en educación básica	\$ 206,640	\$ 135,451	\$ 135,451	\$ -
K149 Programa de construcción, mantenimiento y rehabilitación	\$ 2,999,995	\$ 4,458,383	\$ 4,458,383	\$ -
K150 Programa de construcción, mantenimiento y rehabilitación en infraestructura social		\$ 1,469,779	\$ 1,469,779	\$ -
M999 Actividades de apoyo administrativo	\$ 229,000,000	\$ 223,961,392	\$ 223,961,392	\$ -
P043 Aportaciones	\$ 2,900,000	\$ 1,480,320	\$ 1,480,320	\$ -
P061 Planeación y programación presupuestaria	\$ 64,652,689	\$ 297,258	\$ -	\$ 297,258
FINANCIAMIENTO PARA INVERSION PUBLICA PRODUCTIVA	\$ 50,263,685	\$ 89,944,289	\$ 88,452,732	\$ 1,491,557
K143 Programa de obras de agua potable, drenaje y alcantarillado	\$ 26,283,208	\$ 26,341,934	\$ 26,341,934	\$ -
K149 Programa de construcción, mantenimiento y rehabilitación	\$ 17,583,794	\$ 34,837,661	\$ 34,837,661	\$ -
K152 Programa de infraestructura en cultura, deporte y recreación		\$ 1,036,357	\$ 1,036,357	\$ -
K154 Programa para estudios y proyectos ejecutivos		\$ 2,990,275	\$ 2,990,275	\$ -
P043 Aportaciones		\$ 23,246,506	\$ 23,246,506	\$ -
P061 Planeación y programación presupuestaria	\$ 6,396,682	\$ -1,491,557	\$ -	\$ 1,491,557
BANOBRAS - FAIS	\$ 34,982,556	\$ 35,572,401	\$ 35,517,573	\$ 54,828
K143 Programa de obras de agua potable, drenaje y alcantarillado	\$ 34,077,727	\$ 32,245,570	\$ 32,245,570	\$ -
K144 Programa de infraestructura caminera		\$ 1,268,991	\$ 1,268,991	\$ -
K145 Programa de infraestructura en salud	\$ 383,666	\$ 372,958	\$ 372,958	\$ -
K149 Programa de construcción, mantenimiento y rehabilitación		\$ 1,630,055	\$ 1,630,055	\$ -
P061 Planeación y programación presupuestaria	\$ 521,163	\$ 54,828	\$ -	\$ 54,828
RECURSOS CONVENIDOS	\$ 367,283,911	\$ 480,373,588	\$ 477,947,640	\$ 2,422,337
CAPUFE	\$ 36,775,558	\$ 44,481,136	\$ 43,861,515	\$ 599,621
K149 Programa de construcción, mantenimiento y rehabilitación	\$ 9,573,348	\$ 43,861,515	\$ 43,861,515	\$ -
P061 Planeación y programación presupuestaria	\$ 27,202,210	\$ 599,621	\$ -	\$ 599,621
AYUNTAMIENTO-GOB. DEL EDO. (SAPAET)	\$ 223,958,401	\$ 232,058,073	\$ 231,932,672	\$ 125,400
E300 Agua potable	\$ 221,736,782	\$ 228,456,990	\$ 228,352,190	\$ 104,800
M999 Actividades de apoyo administrativo	\$ 20,601	\$ 3,601,083	\$ 3,580,483	\$ 20,601
P061 Planeación y programación presupuestaria	\$ 2,201,018		\$ -	\$ -
AYUNTAMIENTO-OFICIALÍA MAYOR	\$ 33,910,510	\$ 35,853,245	\$ 35,719,130	\$ 134,115
K501 Adquisición de equipos		\$ 217,736	\$ 217,736	\$ -
M999 Actividades de apoyo administrativo	\$ 32,168,848	\$ 35,501,394	\$ 35,501,394	\$ -
P061 Planeación y programación presupuestaria	\$ 1,741,663	\$ 134,115	\$ -	\$ 134,115

FORMATO PT-3

DESGLOSE DE INVERSIÓN POR PROGRAMA					
	AUTORIZADO OFICIAL	AUTORIZADO MODIFICADO AL 31 DE DIC. DE 2012	EJERCIDO AL 31 DE DIC. DE 2012	SALDOS AL 31 DE DIC. DE 2012	
RAMO ADMINISTRATIVO 20	\$ 1,632,566	\$ 5,724,019	\$ 5,724,019	\$	-
F120 Participación social y seguridad comunitaria	-	\$ 1,610,666	\$ 1,610,666	\$	-
K152 Programa de infraestructura en cultura, deporte y recreación	-	\$ 3,944,974	\$ 3,944,974	\$	-
P041 Diseño e instrumentación de estrategias de finanzas y deuda pública	-	\$ 168,379	\$ 168,379	\$	-
P061 Planeación y programación presupuestaria	\$ 1,632,566	-	-	\$	-
CONACULTA Festival de la CD.	\$ 184	\$ 331,948	\$ 331,948	\$	-
E161 Servicio de bibliotecas, museos, hemerotecas, teatros y casas de cultura	-	\$ 331,940	\$ 331,940	\$	-
M999 Actividades de apoyo administrativo	-	\$ 8	\$ 8	\$	-
P041 Diseño e instrumentación de estrategias de finanzas y deuda pública	-	-	-	\$	-
P061 Planeación y programación presupuestaria	\$ 184	-	-	\$	-
CONVENIO PAICE	\$ 32,656	\$ 8	\$ 8	\$	-
M999 Actividades de apoyo administrativo	-	\$ 8	\$ 8	\$	-
P061 Planeación y programación presupuestaria	\$ 32,656	-	-	\$	-
PRODDER	\$ 642,148	\$ -	\$ -	\$	-
E360 Agua potable	-	-	-	\$	-
P061 Planeación y programación presupuestaria	\$ 642,148	-	-	\$	-
APAZU	\$ 63,320,217	\$ 141,912,178	\$ 140,348,979	\$	1,563,200
K143 Programa de obras de agua potable, drenaje y alcantarillado	\$ 61,258,580	\$ 136,622,120	\$ 136,622,120	\$	-
K360 Programa para estudios y proyectos ejecutivos	-	\$ 1,495,222	\$ 1,495,222	\$	-
K361 Supervisión de obras	-	\$ 2,074,368	\$ 2,074,368	\$	-
M999 Actividades de apoyo administrativo	-	\$ 157,268	\$ 157,268	\$	-
P061 Planeación y programación presupuestaria	\$ 2,061,636	\$ 1,563,200	-	\$	1,563,200
FONDO DE PAVIMENTACION Y ESPACIOS DEPORTIVOS (FOPEDEP)	\$ 1,220,480	\$ 1,137,056	\$ 1,137,056	\$	-
K149 Programa de construcción, mantenimiento y rehabilitación	\$ 1,209,755	\$ 1,092,738	\$ 1,092,738	\$	-
M999 Actividades de apoyo administrativo	-	\$ 44,318	\$ 44,318	\$	-
P061 Planeación y programación presupuestaria	\$ 10,725	-	-	\$	-
PROSANEAR	\$ 3,500,312	\$ 3,499,719	\$ 3,499,719	\$	-
K143 Programa de obras de agua potable, drenaje y alcantarillado	\$ 3,499,719	\$ 3,499,719	\$ 3,499,719	\$	-
P061 Planeación y programación presupuestaria	\$ 593	-	-	\$	-

FORMATO PT-3

DESGLOSE DE INVERSIÓN POR PROGRAMA

	AUTORIZADO INICIAL	AUTORIZADO MODIFICADO AL 31 DE DIC. DE 2012	EJERCIDO AL FIN DE DIC. DE 2012	SALDO POR EJERCER
MUNICIPIO ACTIVO PARA VIVIR MEJOR	\$ 341,487	\$ 341,487	\$ 341,487	\$ -
F481 Promoción de la cultura física y el deporte	\$ 341,487	\$ 341,487	\$ 341,487	\$ -
CONVENIO FODEIMM	\$ 12	\$ 12	\$ 12	\$ -
P041 Diseño e instrumentación de estrategias de finanzas y deuda pública	\$ -	\$ 12	\$ 12	\$ -
P061 Planeación y programación presupuestaria	\$ 12	\$ -	\$ -	\$ -
SERNAPAM	\$ 1,949,380	\$ 14,294,705	\$ 14,294,705	\$ -
K145 Programa de infraestructura en salud	\$ 1,532,882	\$ 1,425,874	\$ 1,425,874	\$ -
K150 Programa de construcción, mantenimiento y rehabilitación en infraestructura social	\$ -	\$ 10,276,228	\$ 10,276,228	\$ -
K501 Adquisición de equipos	\$ -	\$ 2,187,000	\$ 2,187,000	\$ -
M999 Actividades de apoyo administrativo	\$ -	\$ 162	\$ 162	\$ -
P041 Diseño e instrumentación de estrategias de finanzas y deuda pública	\$ -	\$ 405,440	\$ 405,440	\$ -
P061 Planeación y programación presupuestaria	\$ 416,499	\$ -	\$ -	\$ -
AGUA LIMPIA	\$ -	\$ 760,000	\$ 756,389	\$ -
K143 Programa de obras de agua potable, drenaje y alcantarillado	\$ -	\$ 509,504	\$ 509,504	\$ -
K362 Adquisición de equipo	\$ -	\$ 192,946	\$ 192,946	\$ -
M999 Actividades de apoyo administrativo	\$ -	\$ 53,940	\$ 53,940	\$ -
P043 Aportaciones	\$ -	\$ -	\$ -	\$ -
P061 Planeación y programación presupuestaria	\$ -	\$ 3,611	\$ -	\$ 3,611
PROLOGYCA	\$ -	\$ -	\$ -	\$ -
P061 Planeación y programación presupuestaria	\$ -	\$ -	\$ -	\$ -

ESTA PUBLICACIÓN SE REALIZA EN CUMPLIMIENTO A LOS ARTÍCULOS 38 DE LA LEY ESTATAL DE PLANEACIÓN Y 65 FRACCIÓN III, DE LA LEY ORGÁNICA DE LOS MUNICIPIOS DEL ESTADO. RECURSOS APROBADOS SEGÚN ACTA DE CABILDO No. 87 DE FECHA 29 DE DICIEMBRE DE 2012.

ARQ. CHAUHTEMOC MUÑOZ CALDERA
PRESIDENTE MUNICIPAL

C. MANRIQUE OLAN SANCHEZ
SINDICO DE HACIENDA


LIC. MANUEL MARGAS RAMÓN
SRIO. DEL H. AYUNTAMIENTO

SECRETARÍA DEL AYUNTAMIENTO

[Handwritten signature]



**Gobierno del
Estado de Tabasco**



**Tabasco
cambia contigo**

El Periódico Oficial circula los miércoles y sábados.

Impreso en la Dirección de Talleres Gráficos de la Secretaría de Administración, bajo la Coordinación de la Dirección General de Asuntos Jurídicos de la Secretaría de Gobierno.

Las leyes, decretos y demás disposiciones superiores son obligatorias por el hecho de ser publicadas en este periódico.

Para cualquier aclaración acerca de los documentos publicados en el mismo, favor de dirigirse a la Av. Cobre s/n. Ciudad Industrial o al teléfono 3-10-33-00 Ext. 7561 de Villahermosa, Tabasco.