



H. AYUNTAMIENTO DE CENTRO
ESTADO ANALITICO DEL EJERCICIO DEL PRESUPUESTO DE EGRESOS
CLASIFICACION POR OBJETO DEL GASTO
DEL 01 DE ENERO AL 31 DE MARZO DEL 2019

CAPI	CONCEPTO DEL GASTO	INICIAL	AMPLIACIONES REDUCCIONES	EGRESOS MODIFICADO	DEVENGADO	PAGADO	SUB EJERCIDO
1000	SERVICIOS PERSONALES	1,632,794,961.21	686,684.55	1,633,481,645.76	313,284,234.04	311,689,683.30	1,320,197,411.72
	1100 Remuneraciones al personal de carácter per	367,908,272.77	4,349,345.24	372,257,618.01	80,414,486.95	80,355,421.03	291,843,131.06
	1200 Remuneraciones al personal de carácter trar	96,474,939.99	-4,128,121.95	92,346,818.04	20,868,661.59	20,866,077.66	71,478,156.45
	1300 Remuneraciones adicionales y especiales	502,923,366.60	-20,132,439.29	482,790,927.31	60,764,154.28	59,263,662.60	422,026,773.03
	1400 Seguridad social	109,136,369.32	16,764,301.21	125,900,670.53	20,977,940.61	20,960,497.52	104,922,729.92
	1500 Otras prestaciones sociales y económicas	323,340,435.04	979,095.75	324,319,530.79	76,624,252.22	76,618,873.54	247,695,278.57
	1600 Previsiones	5,053,060.17	2,966,100.61	8,019,160.78	0.00	0.00	8,019,160.78
	1700 Pago de estímulos a servidores públicos	227,958,517.32	-111,597.02	227,846,920.30	53,634,738.39	53,625,150.95	174,212,181.91
2000	MATERIALES Y SUMINISTROS	169,193,477.35	16,611,893.29	185,805,370.64	22,359,173.41	20,268,817.14	163,446,197.23
	2100 Materiales de administración, emisión de doc	12,694,414.00	-1,028,287.32	11,666,126.68	1,677,793.49	1,499,009.18	9,988,333.19
	2200 Alimentos y utensilios	2,558,900.00	-32,835.37	2,526,064.63	506,782.35	313,906.53	2,019,282.28
	2300 Materias primas y materiales de producción	1,233,209.00	33,896.54	1,267,105.54	163,775.32	160,121.32	1,103,330.22
	2400 Materiales y artículos de construcción y de re	29,713,604.59	10,131,301.71	39,844,906.30	4,763,148.37	3,264,099.70	35,081,757.93
	2500 Productos químicos, farmacéuticos y de labc	46,710,985.00	8,516,893.37	55,227,878.37	756,477.22	660,063.20	54,471,401.15
	2600 Combustibles, lubricantes y aditivos	58,096,847.22	558,514.31	58,655,361.53	13,758,650.57	13,691,434.10	44,896,710.96
	2700 Vestuario, blancos, prendas de protección y	5,574,914.89	147,626.78	5,722,541.67	66,864.57	65,519.55	5,655,677.10
	2800 Materiales y Suministros Para Seguridad	0.00	0.00	0.00	0.00	0.00	0.00
	2900 Herramientas, refacciones y accesorios men	12,610,602.65	-1,715,216.73	10,895,385.92	665,681.52	614,663.56	10,229,704.40
3000	SERVICIOS GENERALES	511,960,864.59	68,315,690.61	580,276,555.20	135,982,106.92	132,096,448.37	444,294,448.28
	3100 Servicios básicos	223,139,336.00	43,385,133.89	266,524,469.89	70,954,671.62	70,938,814.83	195,569,798.27
	3200 Servicios de arrendamiento	14,954,250.00	9,985,700.80	24,939,950.80	3,704,062.54	3,102,912.82	21,235,888.26
	3300 Servicios profesionales, científicos y técnicos	9,620,995.00	7,140,696.32	16,761,691.32	1,218,506.79	1,074,763.24	15,543,184.53
	3400 Servicios financieros, bancarios y comerciale	65,470,000.00	-54,000,000.00	11,470,000.00	1,249,457.55	1,249,457.55	10,220,542.45
	3500 Servicios de instalación, reparación, manteni	97,610,245.47	45,755,686.00	143,365,931.47	33,802,728.07	30,718,017.14	109,563,203.40
	3600 Servicios de comunicación social y publicida	11,400,000.00	5,505,220.00	16,905,220.00	1,660,000.00	1,660,000.00	15,245,220.00
	3700 Servicios de traslado y viáticos	852,083.34	21,500.00	873,583.34	142,786.87	132,491.87	730,796.47
	3800 Servicios oficiales	19,171,022.78	10,550,914.60	29,721,937.38	4,661,493.64	4,647,689.64	25,060,443.74
	3900 Otros servicios generales	69,742,932.00	-29,161.00	69,713,771.00	18,588,399.84	18,572,301.28	51,125,371.16
4000	TRANSFERENCIAS ASIGNACIONES SUBSIDIO	46,634,375.24	10,042,499.06	56,676,874.30	27,239,389.53	26,986,898.52	29,437,484.77
	4100 Transferencias Internas y Asignaciones al Se	0.00	0.00	0.00	0.00	0.00	0.00
	4200 Transferencias al Resto del Sector Público	0.00	0.00	0.00	0.00	0.00	0.00
	4300 Subsidios y subvenciones	9,620,286.00	9,479,141.61	19,099,427.61	11,137,230.87	11,137,230.87	7,962,196.74
	4400 Ayudas sociales	33,768,680.00	203,357.45	33,972,037.45	15,281,915.25	15,039,315.25	18,690,122.20

[Handwritten signature]

[Handwritten signature]



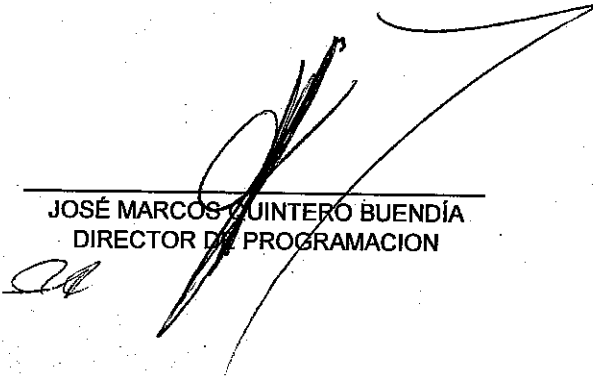
H. AYUNTAMIENTO DE CENTRO
ESTADO ANALITICO DEL EJERCICIO DEL PRESUPUESTO DE EGRESOS
CLASIFICACION POR OBJETO DEL GASTO
DEL 01 DE ENERO AL 31 DE MARZO DEL 2019

CAPI	CONCEPTO DEL GASTO	INICIAL	AMPLIACIONES REDUCCIONES	EGRESOS MODIFICADO	DEVENGADO	PAGADO	SUB EJERCIDO
	4500 Pensiones y jubilaciones	3,007,161.24	0.00	3,007,161.24	567,104.40	567,104.40	2,440,056.84
	4600 Transferencias a Fideicomisos, Mandatos y t	0.00	0.00	0.00	0.00	0.00	0.00
	4700 Transferencias a la Seguridad Social	0.00	0.00	0.00	0.00	0.00	0.00
	4800 Donativos	0.00	360,000.00	360,000.00	90,000.00	90,000.00	270,000.00
	4900 Tranferencias al exterior	238,248.00	0.00	238,248.00	163,139.01	153,248.00	75,108.99
5000	BIENES MUEBLES INMUEBLES E INTANGIBLE	0.00	5,603,314.46	5,603,314.46	619,857.36	213,793.13	4,983,457.10
	5100 Mobiliario y equipo de administración	0.00	3,719,838.54	3,719,838.54	151,500.49	121,002.50	3,568,338.05
	5200 Mobiliario y equipo educacional y recreativo	0.00	107,000.00	107,000.00	69,965.40	69,965.40	37,034.60
	5300 Equipo e instrumental médico y de laborator	0.00	0.00	0.00	0.00	0.00	0.00
	5400 Vehículos y equipo terrestre	0.00	0.00	0.00	0.00	0.00	0.00
	5500 Equipo de defensa y seguridad	0.00	0.00	0.00	0.00	0.00	0.00
	5600 Maquinaria, otros equipos y herramientas	0.00	1,387,858.96	1,387,858.96	398,391.47	22,825.23	989,467.49
	5700 Activos biológicos	0.00	96,000.00	96,000.00	0.00	0.00	96,000.00
	5800 Bienes inmuebles	0.00	0.00	0.00	0.00	0.00	0.00
	5900 Activos intangibles	0.00	292,616.96	292,616.96	0.00	0.00	292,616.96
6000	INVERSIÓN PÚBLICA	0.00	210,018,208.35	210,018,208.35	121,318,833.51	121,318,833.51	88,699,374.84
	6100 Obra pública en bienes de dominio público	0.00	0.00	0.00	0.00	0.00	0.00
	6200 Obra pública en bienes propios	0.00	210,018,208.35	210,018,208.35	121,318,833.51	121,318,833.51	88,699,374.84
	6300 Proyectos Productivos y Acciones de Fomen	0.00	0.00	0.00	0.00	0.00	0.00
7000	INVERSIONES FINANCIERAS Y OTRAS PROVIS	381,143,307.85	-113,747,167.78	267,396,140.07	0.00	0.00	267,396,140.07
	7100 Inversiones para el Fomento de Actividades	0.00	0.00	0.00	0.00	0.00	0.00
	7200 Acciones y participaciones de capital	0.00	0.00	0.00	0.00	0.00	0.00
	7300 Compra de títulos y valores	0.00	0.00	0.00	0.00	0.00	0.00
	7400 Concesión de préstamos	0.00	0.00	0.00	0.00	0.00	0.00
	7500 Inversiones en Fideicomisos, Mandatos y otr	0.00	0.00	0.00	0.00	0.00	0.00
	7600 Otras Inversiones Financieras	0.00	0.00	0.00	0.00	0.00	0.00
	7900 Provisiones para contingencias y otras eroga	381,143,307.85	-113,747,167.78	267,396,140.07	0.00	0.00	267,396,140.07
8000	PARTICIPACIONES Y APORTACIONES	9,000,000.00	0.00	9,000,000.00	911,891.40	911,891.40	8,088,108.60
	8100 Participaciones	0.00	0.00	0.00	0.00	0.00	0.00
	8300 Aportaciones	0.00	0.00	0.00	0.00	0.00	0.00
	8500 Convenios	9,000,000.00	0.00	9,000,000.00	911,891.40	911,891.40	8,088,108.60
9000	DEUDA PÚBLICA	71,398,687.76	48,425,712.52	119,824,400.28	36,884,937.24	27,221,460.17	82,939,463.04
	9100 Amortización de la deuda pública	43,797,470.04	35,000,000.00	78,797,470.04	17,949,367.51	10,799,578.34	60,848,102.53




H. AYUNTAMIENTO DE CENTRO
ESTADO ANALITICO DEL EJERCICIO DEL PRESUPUESTO DE EGRESOS
CLASIFICACION POR OBJETO DEL GASTO
DEL 01 DE ENERO AL 31 DE MARZO DEL 2019


CAPI	CONCEPTO DEL GASTO	INICIAL	EGRESOS		DEVENGADO	PAGADO	SUBEJERCIDO
			AMPLIACIONES REDUCCIONES	MODIFICADO			
9200	Intereses de la Deuda Pública	27,241,217.72	1,774,329.86	29,015,547.58	7,284,187.07	4,780,201.76	21,731,360.51
9300	Comisiones de la deuda pública	0.00	0.00	0.00	0.00	0.00	0.00
9400	Gasto de la Deuda Pública	0.00	0.00	0.00	0.00	0.00	0.00
9500	Costo por coberturas	360,000.00	0.00	360,000.00	0.00	0.00	360,000.00
9600	Apoyos Financieros	0.00	0.00	0.00	0.00	0.00	0.00
9900	Adeudos de Ejercicios Fiscales Anteriores (A)	0.00	11,651,382.66	11,651,382.66	11,651,382.66	11,641,680.07	0.00
TOTAL GENERAL		2,822,125,874.00	245,956,835.06	3,068,082,509.06	658,600,423.41	640,707,825.54	2,409,482,085.65



 JOSÉ MARCOS QUINTERO BUENDÍA
 DIRECTOR DE PROGRAMACION



 EVARISTO HERNÁNDEZ CRUZ
 PRESIDENTE MUNICIPAL



 GILDA DÍAZ RODRÍGUEZ
 SÍNDICO DE HACIENDA