



CENTRO

AGUA • ENERGÍA • SUSTENTABILIDAD
H. AYUNTAMIENTO | 2018 • 2021

ANEXO ESTADÍSTICO TERCER TRIMESTRE 2020

JULIO – SEPTIEMBRE

SECRETARÍA TÉCNICA



AGUA Y ENERGÍA	EJE 1 PAG. 3
Coordinación General del Sistema de Agua y Saneamiento (SAS)	1.4
Instituto Municipal de Agua, Energía e Integración de Tecnología	1.15
ECONOMÍA Y TURISMO	EJE 2 PAG. 10
Dirección de Desarrollo	2.18
Coordinación de Promoción y Desarrollo Turístico	2.24
DESARROLLO SOCIAL	EJE 3 PAG. 27
Dirección de Atención a las Mujeres	3.28
Dirección de Atención Ciudadana	3.29
Instituto Municipal del Deporte (INMUDEC)	3.32
SERVICIOS EFICIENTES	EJE 4 PAG. 34
Dirección de Finanzas	4.35
Secretaría del Ayuntamiento	4.39
Coordinación de Limpia y Recolección de Residuos Sólidos	4.41
Dirección de Obras, Ordenamiento Territorial y Servicios Municipales	4.44
PARTICIPACIÓN CIUDADANA PARA LA PREVENCIÓN	EJE 5 PAG. 54
Programa de Desarrollo Social y Prevención "ESPACIOS" (DECUR)	5.55
GOBIERNO ABIERTO Y COMBATE A LA CORRUPCIÓN	EJE TRANSVERSAL 6 PAG. 57
Contraloría	6.58
Secretaría del Ayuntamiento	6.63
Coordinación de Desarrollo Político	6.69
Dirección de Finanzas	6.71
Dirección de Atención Ciudadana	6.72
Dirección de Programación	6.75
ASENTAMIENTOS HUMANOS SUSTENTABLES	EJE TRANSVERSAL 7 PAG. 77
Instituto de Planeación y Desarrollo Urbano (IMPLAN)	7.78
Dirección de Protección Ambiental y Desarrollo Sustentable	7.80
Secretaría del Ayuntamiento. Coordinación de Protección Civil	7.88
Dirección de Obras, Ordenamiento Territorial y Servicios Municipales	7.89
Coordinación de Protección Civil	7.92



CENTRO

AQUA • ENERGÍA • SOSTENTABILIDAD
H. AYUNTAMIENTO • 2018-2021

EJE RECTOR 1

AGUA Y ENERGÍA



COORDINACIÓN DEL SISTEMA DE AGUA Y SANEAMIENTO (SAS)

ATENCIÓN CIUDADANA

DEMANDAS Y REPORTE CIUDADANOS VIA MODULO DE ATENCION JULIO-SEPTIEMBRE 2020

ACTIVIDAD	CANTIDAD
TOTAL DE DEMANDAS RECIBIDAS DE LA POBLACIÓN	747
SOLICITUDES SE REALIZARON A TRAVÉS DE VÍA TELEFÓNICA	383
PRESENCIAL EN EL MÓDULO	43
REPORTE MEDIANTE LA PRENSA	22
SOLICITUDES VÍA INSTITUCIONAL DELEGADOS	299
ATENDIÉNDOSE DE MANERA PUNTUAL	427
PENDIENTES POR ATENDER	320

SUBCOORDINACIÓN DE INFRAESTRUCTURA

DENTRO DEL PROGRAMA PRESUPUESTARIO K002 INFRAESTRUCTURA DE AGUA POTABLE

PORCENTAJE DE OBRAS NUEVAS REALIZADAS

No.	NOMBRE DE LA OBRA	\$	AV. FÍS.	STATUS
01	K0243.- CONSTRUCCIÓN DE AMPLIACIÓN DE LAS LÍNEAS DE AGUA POTABLE EN LA PERIFERIA DEL MERCADO JOSÉ MARÍA PINO SUAREZ (CALLES CONSTITUCIÓN Y PINO SUAREZ ESQUINA BASTAR ZOZAYA), COL. CENTRO, CD. VILLAHERMOSA, MUNICIPIO DE CENTRO, TABASCO.	809,355.17	100	TERMINADA



ACTIVIDADES DE OPERACIÓN

ACCIONES OPERATIVAS Y DE MANTENIMIENTO EN MATERIA DE AGUA POTABLE, ALCANTARILLADO SANITARIO Y PLUVIAL.

ACTIVIDAD	CANTIDAD	UNIDAD
REPARACIÓN DE FUGA DE TOMAS AGUA POTABLE	483	REPARACION
REPARACIÓN DE FUGA EN LÍNEAS DE AGUA POTABLE DE 2"Ø A 24"Ø	61	REPARACION
SUMINISTRO DE AGUA POTABLE EN PIPAS	30,730	M3
REPARACION DE HUNDIMIENTOS EN DRENAJE SANITARIOS	12	HUNDIMIENTO
INSTALACIÓN O MOD. DE TOMAS DOMICILIARIAS DE AGUA POTABLE	29	TOMAS
INSTALACION O MOD. DE DESCARGA DOMICILIARIAS	4	INSTALACION
MODIFICACIÓN O AMPLIACIÓN DE TUBERÍA DE AGUA POTABLE Y ALCANTARILLADO	4	INSTALACION
LIMPIEZA EN TOMAS DE AGUA POTABILIZADORA DOMICILIARIAS	237	BOMBEOS
INSTALACION DE MEDIDORES EN TOMAS DOMILICILARIAS	0	INSTALACION
INSTALACIÓN DE REJILLAS PLUVIALES	17	REJILLA
INSTALACIÓN DE TAPAS PARA POZOS DE VISITA	17	PIEZAS
DESAZOLVE CON EQUIPO VACTOR EN LA RED DE DRENAJE	53,880	METROS LINEALES
DESAZOLVE DE FOSA SÉPTICA	16.85	M3
DESAZOLVE CON EQUIPO ALMEJA	44	M3
MANTENIMIENTOS PREVENTIVOS Y CORRECTIVOS A DIFERENTES EQUIPOS	5,944	MANTENIMIENTO
ANALISIS MATERIA PRIMA	50	ANALISIS
ANALISIS AGUA TRATADA	197	ANALISIS
SUMINISTRO DE REACTIVOS QUIMICOS A SISTEMAS DE AGUA POTABLE	1,615	TONELADAS
SUMINISTRO DE AGUA POTABLE, ENVIADA A LA POBLACION POR MEDIO DE LAS DIFERENTES PLANTAS POTABILIZADORAS	30,175,762	M3



COORDINACIÓN DEL SISTEMA DE AGUA Y SANEAMIENTO (SAS)

SUBCOORDINACIÓN DE INFRAESTRUCTURA

DENTRO DEL PROGRAMA PRESUPUESTARIO K003 DRENAJE Y ALCANTARILLADO.

Indicador de Índice de cumplimiento de Obras Realizadas

No.	NOMBRE DE LA OBRA	\$	AV. FÍS.	STATUS
01	K-210(K-455).- AMPLIACIÓN DE LA RED DE DRENAJE SANITARIO EN EL SECTOR LUIS DONALDO COLOSIO Y CAMINO VECINAL GUÁCIMO EN LA RA. ANACLETO CANABAL 2DA. SECCIÓN DEL MUNICIPIO DE CENTRO, TABASCO. (3RA. ETAPA).	8,917,536.62	100	TERMINADA
02	K-208(K-446).- CONSTRUCCIÓN DE RED DE DRENAJE SANITARIO EN LA VILLA LUIS GIL PÉREZ, EN EL MUNICIPIO DE CENTRO, TABASCO. (2DA. ETAPA).	8,919,823.68	100	TERMINADA
03	K-207(K-417).- CONSTRUCCIÓN DE SISTEMA DE DRENAJE SANITARIO RA. BUENA VISTA 1RA. SECCIÓN "SECTOR CECYTE".	5,735,372.99	100	TERMINADA
04	K-221(K-548).- CONSTRUCCIÓN DE ESTACIÓN DE BOMBEO DE AGUAS PLUVIALES 1RA. ETAPA, FRACC. TOPACIO, RA. LA LIMA, MUNICIPIO DE CENTRO, TABASCO.	4,790,064.65	100	TERMINADA
05	K0238.- CONSTRUCCIÓN DE LAS TERMINACIONES DE RED SANITARIA Y PLUVIAL EN CRUCERO DE LA CALLE HERMANOS BASTAR ZOZAYA CON LA AV. CONSTITUCION Y CALLE HERMANOS BASTAR ZOZAYA CON AV. JOSÉ MARÍA PINO SUAREZ, COL. CENTRO, CD. VILLAHERMOSA, MUNICIPIO DE CENTRO, TABASCO.	2,126,797.30	100	TERMINADA
06	K0335.- CONSTRUCCIÓN DE DRENAJE SANITARIO, COLEGIO DE BACHILLERES PLANTEL NO. 28 (CEI), CALLE PASEO DE LAS FLORES, COL. EL RECREO, MUNICIPIO DE CENTRO, TABASCO.	468,204.84	91	EN EJECUCIÓN

Indicador de Porcentaje de Obras Nuevas Realizadas

No.	NOMBRE DE LA OBRA	\$	AV. FÍS.	ESTATUS
01	K-221(K-548).- CONSTRUCCIÓN DE ESTACIÓN DE BOMBEO DE AGUAS PLUVIALES 1RA. ETAPA, FRACC. TOPACIO, RA. LA LIMA, MUNICIPIO DE CENTRO, TABASCO.	4,790,064.65	100	TERMINADA
02	K0238.- CONSTRUCCIÓN DE LAS TERMINACIONES DE RED SANITARIA Y PLUVIAL EN CRUCERO DE LA CALLE HERMANOS BASTAR ZOZAYA CON LA AV. CONSTITUCION Y CALLE HERMANOS BASTAR ZOZAYA CON AV. JOSÉ MARÍA PINO SUAREZ, COL. CENTRO, CD. VILLAHERMOSA, MUNICIPIO DE CENTRO, TABASCO.	2,126,797.30	100	TERMINADA
03	K0366.- CONSTRUCCIÓN DE DRENAJE PLUVIAL EN CENTRO, LOCALIDAD VILLAHERMOSA, COLONIA EL RECREO.	1,796,213.00	35	EN EJECUCIÓN
04	K0536.- CONSTRUCCIÓN DE DRENAJE PLUVIAL EN CENTRO, LOCALIDAD VILLAHERMOSA, ASENTAMIENTO CALLE JONUTA, PROLONGACIÓN DE AVENIDA MÉXICO, FRACC. PLAZA VILLAHERMOSA.	602,564.47	0	EN LICITACIÓN



CENTRO
AGUA + ENERGÍA + SUSTENTABILIDAD
EL AGUA ES VIDA

COORDINACIÓN DEL SISTEMA DE AGUA Y SANEAMIENTO (SAS)

SUBCOORDINACIÓN DE INFRAESTRUCTURA

**Indicador de Porcentaje de Desazolves a los Sistemas de Alcantarillado Pluvial
DENTRO DEL PROGRAMA PRESUPUESTARIO K003 DRENAJE Y ALCANTARILLADO.**

No.	NOMBRE DE LA OBRA	\$	AV. FÍS.	NO. DE DESAZOLVES	ESTATUS
01	K-219(K-583).- LIMPIEZA Y DESAZOLVE DE LAGUNA DEL ESPEJO COL MIGUEL HIDALGO 2DA ETAPA Y 18 DE MARZO, CD. VILLAHERMOSA, MUNICIPIO DE CENTRO, TABASCO.	9,394,448.73	100	1	TERMINADA
02	K0244.- TRABAJOS DE DESAZOLVE DREN 1, COL. MIGUEL HIDALGO 1 RA. ETAPA, CD. VILLAHERMOSA, MUNICIPIO DE CENTRO, TABASCO.	3,241,841.11	90	1	EN PROCESO
03	K0245.- DESAZOLVE DE DREN 2 (CANAL DE ALIVIO) Y CONSTRUCCIÓN DE PROTECCIÓN MARGINAL, COL MIGUEL HIDALGO 2DA. ETAPA Y 18 DE MARZO, CD. VILLAHERMOSA, MUNICIPIO DE CENTRO, TABASCO.	2,544,019.19	100	1	TERMINADA

Porcentajes de Hundimientos Reparados

No.	NOMBRE DE LA OBRA	\$	AV. FÍS.	NO. DE DESAZOLVES	ESTATUS
01	K0410.- REHABILITACIÓN DE COLECTOR PLUVIAL EN CRUCE DE PASEO TABASCO, COLONIA TABASCO 2000, CD. VILLAHERMOSA, MUNICIPIO DE CENTRO, TABASCO.	3,306,851.67	1	40	EN EJECUCIÓN
02	K0473.- RECONSTRUCCIÓN DEL DRENAJE SANITARIO DE 8 PULGADAS DE DIÁMETRO, CALLE LA VÍA, COLONIA ATASTA DE SERRA, CD. VILLAHERMOSA, MUNICIPIO DE CENTRO, TABASCO.	739,792.29	1	85	EN EJECUCIÓN
03	K0551 REHABILITACIÓN DE DRENAJE SANITARIO EN CENTRO, LOCALIDAD VILLAHERMOSA, ASENTAMIENTO COLONIA GUADALUPE BORJA CALLE ENSENADA, CALLE TIJUANA, CERRADA DE LA CALLE GUAYMAS.	2,695,431.15	1	0	EN LICITACIÓN
04	K0552 REHABILITACIÓN DE DRENAJE SANITARIO EN CENTRO, LOCALIDAD VILLAHERMOSA, ASENTAMIENTO COLONIA GUADALUPE BORJA CALLE LAGUNA DE LAS ILUSIONES, CALLE TAMPICO.	2,058,677.60	1	0	EN LICITACIÓN
05	K0553 REHABILITACIÓN DE DRENAJE SANITARIO EN CENTRO, LOCALIDAD VILLAHERMOSA, ASENTAMIENTO COLONIA GUADALUPE BORJA CALLE FRONTERA.	820,980.25	1	0	EN LICITACIÓN
06	K0554 REHABILITACIÓN DE DRENAJE SANITARIO EN CENTRO, LOCALIDAD VILLAHERMOSA, ASENTAMIENTO COLONIA GUADALUPE BORJA CALLE LAGUNA DEL ESPEJO, COLONIA 18 DE MARZO CALLE PROFESOR J. CLARO GARCÍA.	3,741,496.76	1	0	EN LICITACIÓN
07	K0555 REHABILITACIÓN DE DRENAJE SANITARIO EN CENTRO, LOCALIDAD VILLAHERMOSA, ASENTAMIENTO COLONIA 18 DE MARZO CALLE NOÉ DE LA FLOR CASANOVA, CALLE MARGARITA.	2,182,853.51	1	0	EN LICITACIÓN



CENTRO
AGUA • ENERGÍA • SOLIDARIDAD
B. AMALIA DOMÍNGUEZ Y FERRAS FERRAS

COORDINACIÓN DEL SISTEMA DE AGUA Y SANEAMIENTO (SAS)

OBRAS PARA PROCESO DE LICITACIÓN DE PUBLICA JULIO, AGOSTO Y SEPTIEMBRE 2020

No. DE PROYECTO Y NOMBRE	ORIGEN DEL RECURSO	(\$) MONTO CONTRATADO
K-0473 RECONSTRUCCIÓN DEL DRENAJE SANITARIO DE 8 PULGADAS DE DIÁMETRO, CALLE LA VÍA, COLONIA ATASTA DE SERRA, CD. VILLAHERMOSA, MUNICIPIO DE CENTRO, TABASCO.	FONDO PARA ENTIDADES FEDERATIVAS Y MUNICIPIOS PRODUCTORES DE HIDROCARBUROS EN REGIONES TERRESTES	\$ 832,670.14
K-0320 Y K-0321 REHABILITACIÓN DE PLANTA POTABILIZADORA EN CENTRO, LOCALIDAD VILLAHERMOSA, ASENTAMIENTO COLONIA REFORMA, PLANTA POTABILIZADORA VILLAHERMOSA, PRIMERA ETAPA.	RAMO 33 FONDO III-PROAGUA APARTADO URBANO (APAUUR)	\$ 18,706,273.00
K-0322 REHABILITACION DE PLANTA POTABILIZADORA EN CENTRO, LOCALIDAD VILLAHERMOSA, ASENTAMIENTO COLONIA GAVIOTAS NORTE, PLANTA POTABILIZADORA GAVIOTAS II.	RAMO 33 FONDO III	\$ 26,343,247.72
K-514 Y K-515 REHABILITACIÓN DE PLANTA DE TRATAMIENTO DE AGUAS RESIDUALES EN CENTRO, LOCALIDAD LUIS GIL PEREZ, ASENTAMIENTO CALLE PRINCIPAL.	RAMO 33 FONDO III- PROAGUA APARTADO PLANTAS DE TRATAMIENTO DE AGUAS RESIDUALES (APTAR).	\$ 5,279,800.87
K-516 Y K-517 REHABILITACIÓN DE PLANTA DE TRATAMIENTO DE AGUAS RESIDUALES EN CENTRO, LOCALIDAD TAMULTE DE LAS SABANAS, ASENTAMIENTO CALLE ALVARO OBREGON.	RAMO 33 FONDO III-PROAGUA APARTADO PLANTAS DE TRATAMIENTO DE AGUAS RESIDUALES (APTAR).	\$ 2,720,199.12
K0518 Y K0519 REHABILITACIÓN DE PLANTA POTABILIZADORA EN CENTRO, LOCALIDAD BUENA VISTA RÍO NUEVO 1RA. SECCIÓN, ASENTAMIENTO PLANTA POTABILIZADORA LA ISLA II.	RAMO 33 FONDO III- PROAGUA APARTADO RURAL (APARURAL).	\$ 7,494,936.20



CENTRO
AGUA • ENERGÍA • SOSTENIBILIDAD
N. APLICACIONES Y FORMACIÓN

COORDINACIÓN DEL SISTEMA DE AGUA Y SANEAMIENTO (SAS)

OBRAS PARA PROCESO DE LICITACIÓN DE PUBLICA JULIO, AGOSTO Y SEPTIEMBRE 2020

No. DE PROYECTO Y NOMBRE	ORIGEN DEL RECURSO	(\$) MONTO CONTRATADO
K-0540: MEJORAMIENTO AL SISTEMA DE DESINFECCION (PRECLORACION) DE LA PLANTA POTABILIZADORA DENOMINADA VILLAHERMOSA, PASEO DE LA SIERRA No. 402 COLONIA REFORMA, MUNICIPIO DE CENTRO, TABASCO.	FONDO PARA ENTIDADES FEDERATIVAS Y MUNICIPIOS PRODUCTORES DE HIDROCARBUROS EN REGIONES MARITIMAS	\$ 4,176,703.31
ADECUACION PRESUPUESTARIA: 0558, 0559 SUPERVISION TECNICA APARURAL	INGRESOS PROPIOS- PROAGUA APARTADO RURAL APARURAL	\$ 100,000.00
ADECUACION PRESUPUESTARIA: 0744, 0745 SUPERVISION TECNICA APTAR	PROAGUA APARTADO PLANTAS DE TRATAMIENTO DE AGUAS RESIDUALES (APTAR) MUNICIPAL-PROAGUA APARTADO URBANO APAUR	\$ 100,000.00
K-0536: CONSTRUCCIÓN DE DRENAJE PLUVIAL EN CENTRO, LOCALIDAD VILLAHERMOSA, ASENTAMIENTO CALLE JONUTA, PROLONGACIÓN DE AVENIDA MÉXICO.	RAMO 33 FONDO III	\$ 602,564.47
K-0551: REHABILITACIÓN DE DRENAJE SANITARIO EN CENTRO, LOCALIDAD VILLAHERMOSA, ASENTAMIENTO COLONIA GUADALUPE BORJA CALLE ENSENADA, CALLE TIJUANA, CERRADA DE LA CALLE GUAYMAS.	RAMO 33 FONDO III	\$ 2,695,431.15



CENTRO
AGUA • ENERGÍA • SOSTENIBILIDAD
N. APLICACIONES Y FORMACIÓN

COORDINACIÓN DEL SISTEMA DE AGUA Y SANEAMIENTO (SAS)

OBRAS PARA PROCESO DE LICITACIÓN DE PUBLICA JULIO, AGOSTO Y SEPTIEMBRE 2020

No. DE PROYECTO Y NOMBRE	ORIGEN DEL RECURSO	(\$) MONTO CONTRATADO
K-0552: REHABILITACION DE DRENAJE SANITARIO EN CENTRO, LOCALIDAD VILLAHERMOSA, ASENTAMIENTO COLONIA GUADALUPE BORJA CALLE LAGUNA DE LAS ILUSIONES, CALLE TAMPICO.	RAMO 33 FONDO III	\$ 2,058,677.60
K-0553: REHABILITACION DE DRENAJE SANITARIO EN CENTRO, LOCALIDAD VILLAHERMOSA, ASENTAMIENTO COLONIA GUADALUPE BORJA CALLE FRONTERA.	RAMO 33 FONDO III	\$ 820,980.25
K-0554: REHABILITACIÓN DE DRENAJE SANITARIO EN CENTRO, LOCALIDAD VILLAHERMOSA, ASENTAMIENTO COLONIA GUADALUPE BORJA CALLE LAGUNA DEL ESPEJO, COLONIA 18 DE MARZO CALLE PROFESOR J. CLARO GARCIA.	RAMO 33 FONDO III	\$ 3,741,496.76
K-0555: REHABILITACION DE DRENAJE SANITARIO EN CENTRO, LOCALIDAD VILLAHERMOSA, ASENTAMIENTO COLONIA 18 DE MARZO CALLE NOE DE LA FLOR CASANOVA, CALLE MARGARITA.	RAMO 33 FONDO III	\$ 2,182,853.51



ACTIVIDADES DEL AREA DE JURIDICO

No	ACCIONES	RECIBIDAS DEL PERIODO DE JULIO A SEPTIEMBRE DEL 2020	ATENDIDAS DEL PERIODO DE JULIO A SEPTIEMBRE DEL 2020	ACUMULADAS
1	Informes de domicilio a diversas autoridades	21	21	0
2	Gestiones de protocolización de convenios diversos, ante notario público	1	1	0
3	Contratos (de adquisición, arrendamiento, prestación de servicios)	5	5	0
4	Solicitudes de transparencia	24	24	0
5	Laboral (procedimientos administrativos a trabajadores)	3	3	0
6	Juicios de amparo	2	2	0
7	Inspección ocular en el lugar de los hechos	5	5	0
8	Atención a derechos de petición (solicitudes ciudadanas)	1	1	0
9	Carpetas de investigación interpuestas por robo y daños al sas	10	10	0
10	Atención ciudadana	5	5	0
11	Atención a solicitudes de dependencias externas	17	17	0
12	Inspección de reactivos	28	28	0
TOTAL		125	125	0



COORDINACIÓN DEL SISTEMA DE AGUA Y SANEAMIENTO (SAS)

COMERCIALIZACIÓN

No.	ACTIVIDAD	CANTIDAD	UNIDAD
1	PASES DE COBRO A USUARIOS (CONTRATO INMEDIATO, DESAZOLVE, RECONEXIÓN, AGUA NO FACTURADA, CAMBIOS AL PADRÓN, PIPAS DE AGUA, DERECHOS DE INTERCONEXIÓN, MEDIDOR, CONSTANCIA DE NO ADEUDO, MATERIAL PARA OBRA DE A.P. Y ALCANTARILLADO).	583	PASES
2	FACTURACIONES DEL BIMESTRE (Tomas domiciliarias)	118,086	FACT
3	CLAVES DE LOCALIZACIÓN	96	ACC.
4	ENTREGA DE AVISOS-RECIBOS Y LECTURA DE TOMAS DOMICILIARIAS DIFERENTES PARTES DE LA CIUDAD	68,047	RECIBOS Y LECTURAS
5	ENTREGA DE AVISOS-RECIBOS Y LECTURA DE TOMAS ESPECIALES DIFERENTES PARTES DE LA CIUDAD	1,575	RECIBOS Y LECTURAS
6	ENTREGA DE AVISOS-RECIBOS TOMAS ESPECIALES FORANEOS	408	RECIBOS Y LECTURAS
7	TOMA DE LECTURAS ESPECIALES DIFERENTES SECTORES DE LA CIUDAD	3,674	LECTURAS
8	CONTRATOS NUEVOS	131	CONT.
9	INSPECCIONES SOLICITADAS A TOMAS DOMICILIARIAS	0	INSP
10	INSPECCIONES REALIZADAS A TOMAS DOMICILIARIAS	45	INSP.
11	VERIFICACIONES REALIZADAS A TOMAS DOMICILIARIAS	41	VERIF.
12	MEDIDORES INSTALADOS A TOMAS ESPECIALES	2	MED. ESP.
13	ALTA DE MEDIDORES	0	ALTA MED
14	CORTES REALIZADOS A TOMAS ESPECIALES	0	CORTES
15	RECONEXIÓN A TOMAS ESPECIALES	0	RECONEX.
16	AFORO Y MANTENIMIENTO A TOMAS ESPECIALES	22	AFORO
17	PRESUPUESTOS SOLICITADOS (TOMAS NUEVAS Y MODIF)	87	PRESUP
18	ENTREGA DE RECIBOS ZONA RURAL	18,162	RECIBOS



COORDINACIÓN DEL SISTEMA DE AGUA Y SANEAMIENTO (SAS)

ESTATUS FINANCIERO PAGO ENERGIA ELECTRICA DE LOS MESES DE JULIO, AGOSTO Y SEPTIEMBRE 2020

DESCRIPCION	TOTAL DE RECIBOS-FACTURA	MONTO (\$)
(JULIO, AGOSTO Y SEPTIEMBRE) PAGO DEL SERVICIO DE ENERGIA ELECTRICA: 1 EDIF. ADMVOS., 131 PTAR., ESTACIONES DE BOMBEO Y CARCAMOS, Y 83 SISTEMAS DE AGUA LIMPIA, POZOS, CISTERNAS Y CAPTACIONES.	648	\$ 33,722,040.00

MANTTO. EQ. DE TRANSPORTE DEL MES DE JULIO, AGOSTO Y SEPTIEMBRE DEL 2020

TIPO DE UNIDAD	INGRESADOS A TALLER	REPARADOS Y/O ATENDIDOS	EN PROCESO DE REPARACION
VEHÍCULOS TIPO TSURU	7	7	0
CAMIONETAS PICK' UP	18	14	4
GRÚAS	4	4	0
CAMIONETAS ESTACAS	32	23	9
CAMIONES VACTOR	19	9	10
URVAN	3	3	0
CAMIÓNES PIPA	25	18	10
CAMIÓN VOLTEO	15	13	2
RETROEXCAVADORAS	4	2	2
TOTAL	127	93	34



CENTRO
AGUA • ENERGÍA • SOSTENIBILIDAD
N. ANÁLISIS Y MONITOREO DE FORMAS

COORDINACIÓN DEL SISTEMA DE AGUA Y SANEAMIENTO (SAS)

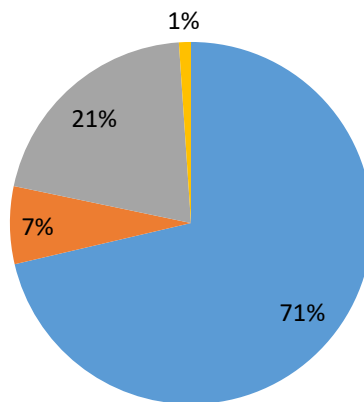
REPARACION DE EQUIPOS DE BOMBEO DE LOS MESES DE JULIO, AGOSTO Y SEPTIEMBRE 2020

EQUIPOS DE SISTEMAS A REPARAR	JULIO, AGOSTO Y SEPTIEMBRE
AGUA LIMPIA (E001)	68
AGUA NEGRA (E002)	59
TOTAL	127

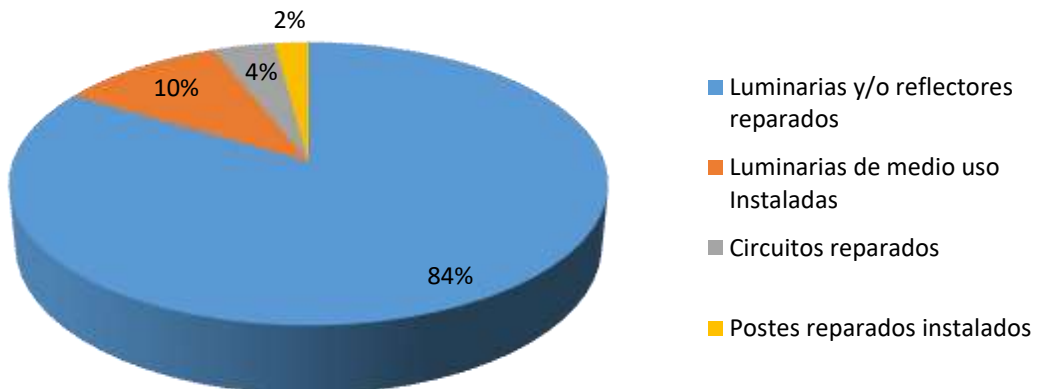


Acciones Atendidas Area Urbana

- Luminarias y/o reflectores reparados
- Luminarias de medio uso instaladas
- Circuitos reparados
- Postes reparados instalados



Acciones Atendidas Area Rural





CENTRO

AGUA • ENERGÍA • SOSTENIBILIDAD
H. AYUNTAMIENTO • 2018-2021

EJE RECTOR 2

ECONOMÍA Y TURISMO



PROGRAMA 2.4. SECTOR AGRÍCOLA, FORTALEZA PARA EL CRECIMIENTO ECONÓMICO

TIPO DE RECORRIDO (CONTRALORÍA SOCIAL RAMO 33, FIII)	TOTAL
ASAMBLEA DE CONFORMACION DEL COMITÉ DE PARTICIPACIÓN SOCIAL DEL FISMDF	17
CAPACITACIÓN DEL COMITÉ DE PARTICIPACIÓN SOCIAL DEL FISMDF	17
ASAMBLEA PARA LA ACEPTACIÓN DE LA OBRA POR PARTE DEL COMITÉ DE PARTICIPACIÓN SOCIAL DEL FISMDF	17
RECORRIDO DE SEGUIMIENTO DE SUPERVISION DE AVANCE FISICO DE LAS OBRAS	8
TOTAL	59

LOCALIDADES ATENDIDAS		
NUM	LOCALIDAD	VISITAS
1	RA. BUENAVISTA RIO NUEVO 3RA. SECCIÓN	2
2	RA. AZTLAN 3RA. SECCIÓN	1
3	RA. ALVARADO GUARDACOSTA	1
4	RA. AZTLAN 2DA. SECCIÓN	1
5	RA. PUEBLO NUEVO DE LAS RAICES	1
6	RA. AZTLAN 5TA. SECCION PALOMILLAL	1
7	RA. AZTLAN 1RA. SECCION	1
8	COL. EL RECREO	1
9	COL. GARCIA	1
10	RA. EL ALAMBRADO	1
11	RA. RIO VIEJO 1RA SECCION	1
12	RA. BUENA VISTA RIO NUEVO 1RA SECCION	1
13	TAMULTE DE LAS SABANAS	1
14	GAVIOTAS NORTE II	1
15	COL. REFORMA	1
16	VILLA LUIS GIL PEREZ	1
	TOTAL	17



2.4. OTORGAR SERVICIOS DE MECANIZACIÓN A PRODUCTORES AGROPECUARIOS.

No.	COMUNIDAD	SERVICIOS REALIZADOS	CHAPEO	ARADO	RASTRA	TOTAL
1	ALVARADO GUARDA COSTA	1	10.0			10.00
2	ALVARADO SANTA IRENE	2	12.0			12.00
3	CORONEL TRACONIS SAN FCO.	1	20.0			20.00
4	CURA HUESO	1	3.0			3.00
5	EJ. 16 DE SEPTIEMBRE	17	5.5		19.0	24.5
6	ESTANZUELA	2	1.5	8.0	16.0	25.50
7	GAVIOTAS NORTE	1	1.0			1.00
8	GAVIOTAS SUR	1	1.0			1.00
9	HUAPINOL	1	2.5			2.50
10	PARRILLA	2	4.0			4.00
11	PASO REAL DE LA VICTORIA	1	2.0			2.00
12	R/A, MEDELLIN Y PIGUA	1	3.0			3.0
13	R/A. BUENA VISTA RIO NUEVO 1RA	1	1.0			1.00
14	R/A. BUENA VISTA RIO NUEVO 2DA	4	12.5	6.0	10.0	28.50
15	R/A. BUENA VISTA RIO NUEVO 3RA	3	3.5			3.5
16	R/A. COROZAL	1	1.5	1.5	3.0	6.0
17	R/A. CORREGIDORA ORTIZ	8	4.3		9.0	13.25



2.4. OTORGAR SERVICIOS DE MECANIZACIÓN A PRODUCTORES AGROPECUARIOS.

No.	COMUNIDAD	SERVICIOS REALIZADOS	CHAPEO	ARADO	RASTRA	TOTAL
18	R/A. CORREGIDORA ORTIZ 3RA	5	1.5	1.5	9.0	12.00
19	R/A. CORREGIDORA ORTIZ 5TA	1	1.0			1.0
20	R/A. DOS MONTES	1	10.0			10.00
21	R/A. LAGARTERA	2	0.5		1.0	1.50
22	R/A. LAZARO CARDENAS 2DA	2	3.0	2.0	6.0	11.00
23	R/A. MATILLAS	1	8.0			8.00
24	R/A. MATILLAS 4TA	1	4.0			4.00
25	R/A. MEDELLIN Y MADERO 3RA	1	0.5			0.50
26	R/A. MEDELLIN Y PIGUA	1	3.0			3.00
27	R/A. MEDELLIN Y PIGUA 3RA	5	2.5		3.0	5.50
28	R/A. PLATANO Y CACAO	5	3.5	3.5	7.0	14.00
29	R/A. PLATANO Y CACAO 3RA	1	1.5			1.50
30	R/A. PLATANO Y CACAO 4TA	1			3.0	3.00
31	R/A. RIO VIEJO 2DA	1			10.0	10.00
32	R/A. TIERRA AMARILLA	12	13.0		1.0	14.0
33	R/A. ZAPOTAL	3			3.0	3.0



2.4. OTORGAR SERVICIOS DE MECANIZACIÓN A PRODUCTORES AGROPECUARIOS.

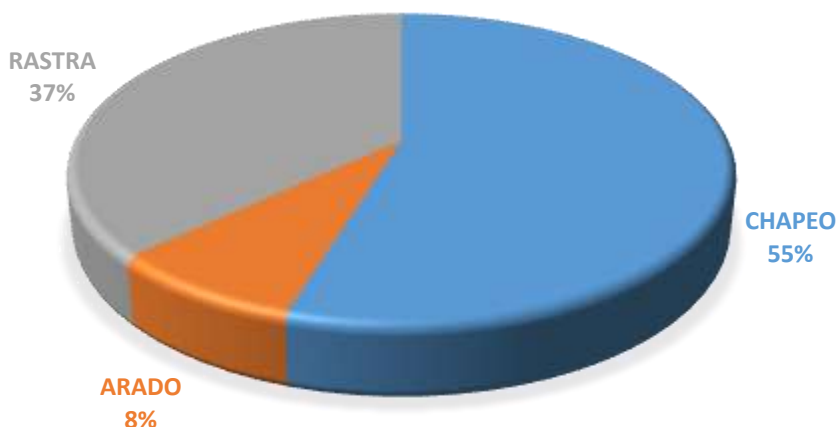
No.	COMUNIDAD	SERVICIOS REALIZADOS	CHAPEO	ARADO	RASTRA	TOTAL
34	VILLA MACULTEPEC	2	5.0			5.0
35	VILLA OCUILTZAPOTLAN	1	3.0			3.00
	TOTAL	94	148.25	22.50	100.00	270.75

PROGRAMA "MECANIZACIÓN AGRÍCOLA"

SERVICIOS DE MECANIZACIÓN A PRODUCTORES AGROPECUARIOS.

CHAPEO	148.25 h
ARADO	22.50 h
RASTRA	100.00 h
TOTAL	270.75 has.

FIGURA. 1 SERVICIOS DE MECANIZACIÓN A PRODUCTORES AGROPECUARIOS.





PROGRAMA 2.6. RIQUEZA LAGUNAR PARA LA ECONOMÍA LOCAL

PROGRAMA: REPOBLACIÓN DE CRÍAS DE MOJARRAS TILAPIAS EN CUERPOS DE AGUA

No	REPOBLACIÓN DE CRÍAS DE MOJARRAS TILAPIAS.	SIEMBRAS REALIZADAS EN EL TRIMESTRE	TOTAL CRIAS SEMBRADAS	FAMILIAS BENEFICIADAS	CUERPO DE AGUA
1	Ra. Gaviotas Sur 5, Sector Monal	1	100,000	1	Laguna El Cuy
2	Ra. Tumbulushal	2	20,000	10	Estanque Rústico y Tinas de Geomembrana
3	Anacleto Canabal 2a Sección	1	10,000	1	Estanque Rústico
4	Ra. Acachapan y Colmena 3a Sección	1	10,000	1	Estanque Rústico
5	Villa Pueblo Nuevo de las Raíces	1	15,000	6	Laguna Artificial
6	Ra. Barrancas y Guanaj Ejido "Tintillo"	2	8,000	7	Jagüey y Estanque Rustico
7	Ra. Matillas 4ta Sección	6	15,000	12	Jagüey
8	Ra. Pajonal	1	2,000	2	Jagüey
9	Ra. Zapotal, Ejido Macaya	1	16,000	5	Jagüey



PROGRAMA 2.6. RIQUEZA LAGUNAR PARA LA ECONOMÍA LOCAL

PROGRAMA: REPOBLACIÓN DE CRÍAS DE MOJARRAS TILAPIAS EN CUERPOS DE AGUA

No	REPOBLACIÓN DE CRÍAS DE MOJARRAS TILAPIAS.	SIEMBRAS REALIZADAS EN EL TRIMESTRE	TOTAL CRIAS SEMBRADAS	FAMILIAS BENEFICIADAS	CUERPO DE AGUA
10	Ra. Boquerón 4a	1	5,000	2	Jagüey
11	Ra. González 3a	1	5,000	2	Jagüey
12	Ra. Barrancas y Amate 3a Sección	5	10,000	10	Jagüey
13	Ra. Tocoal T.S.	2	3,000	4	Jagüey y pileta
14	Ra. Rovirosa T.S.	1	2,500	2	Jagüey
15	Ra. Estancia T.S.	1	2,500	2	Jagüey
16	Ra. Aniceto T.S.	1	2,500	2	Jagüey
17	V. Ocuiltzapotlan	1	2,500	2	Jagüey
18	Ra. Acachapan y Colmena 1a Sección	1	3,000	1	Jagüey
19	Villa Tamulté de las Sabanas	1	3,000	3	Estanque Rustico
	TOTAL	31	235,000	75	



**2.10. TURISMO, ALTERNATIVA PARA EL CRECIMIENTO
ECONÓMICO**

TRANSMISIONES EN REDES SOCIALES

FECHA	TIPO DE PUBLICACIÓN	TEMA	ALCANCE	
			CATEGORÍA	SUMA DE ACCIONES
02 de Julio	Imagen/foto	La Catedral de Nuestro Señor de Tabasco comenzó a erigirse el 18 de marzo de 1963 y para ello se tomó como modelo la basílica de San Juan de los Lagos en Jalisco.	propia	3,963
07 de Agosto	Video	Hoy te presentamos el casco antiguo que se conoce como "Zona Luz", para que cuando vengas a Villahermosa, disfrutes de su singular belleza.	propia	3,893
10 de septiembre	Imagen/foto	iPara estas fechas patrias, una comida muy mexicana! Te invitamos a que # Consumas Local y apoyemos a los emprendedores tabasqueños.	propia	1,461
11 de septiembre	Imagen/foto	iPlaza de Armas se ilumina hoy con el sentimiento patriótico que nos enorgullece! # Viva México	propia	1,680



**CAMPAÑAS PUBLICITARIAS CON UN ENFOQUE
TURÍSTICO**

"FESTIVAL DEL TACO DE GUISADO"			
FECHA	EVENTO	PARTICIPANTES	DURACIÓN
25 de Septiembre	Entrevista recorrido por las taquerías	12	56 minutos
26 de Septiembre	Entrevista recorrido por las taquerías	13	52 minutos
27 de septiembre	Taco ruta en bicicleta	40	90 minutos

TAMBIÉN SE REALIZÓ EL DESHIERBE, MANTENIMIENTO Y SIEMBRA DE PLANTAS DE FLORES Y ORNATO EN EL RELOJ FLORAL, DONDE SE REEMPLAZARON UN TOTAL DE 2,000 UNIDADES.

MANTENIMIENTO A RELOJES PÚBLICOS	
MONUMENTO	UBICACIÓN
Reloj Floral	Paseo Tabasco y Malecón Carlos Madrazo
Reloj de las Tres Caras	Avenida 27 de Febrero y Paseo de la Sierra
Torre del Caballero	Puente Peatonal de Plaza de Armas
Palacio Municipal	Plaza de la Revolución



CENTRO
POLAR • ENERGÍA • SUSTENTABILIDAD
AL APLICAR LA CIENCIA Y LA INNOVACIÓN

COORDINACIÓN DE PROMOCIÓN Y DESARROLLO TURÍSTICO

MANTENIMIENTO PREVENTIVO Y CORRECTIVO

ACTIVIDADES DE MANTENIMIENTO		
ACTIVIDAD	CANTIDAD	UNIDAD DE MEDIDA
Corte de Césped	1,661,325	Mts ²
Chapeo Mecanizado	57,520	Mts ²
Poda y Deshierbe de Plantas en Jardineras	171	Acciones
Tala de Arboles	127	Piezas
Desmorres y Podas de Arboles	1,792	Piezas
Mantenimiento Eléctrico en Fuentes	93	Acciones
Mantenimiento de Herrería en Parques	50	Acciones
Lavado de Fuentes y Áreas	21	Acciones
Lavado y Llenado de Fuentes	360,000	Litros
Recolección de Basura	2,524	Toneladas

ACCIONES EN EL CENTRO HISTÓRICO		
ACTIVIDAD	CANTIDAD	UNIDAD DE MEDIDA
Atención a residentes y visitantes	112	acciones
Retiro de vendedores ambulantes	2,538	acciones
Regulaciones vehiculares	5	acciones



CENTRO

AGUA • ENERGÍA • SOSTENIBILIDAD
H. AYUNTAMIENTO • 2018-2021

EJE RECTOR 3

DESARROLLO SOCIAL

**CENTRO**

AGUA • ENERGÍA • SUSTENTABILIDAD

E. AMALIA FLORES DE TORRES

DIRECCIÓN DE ATENCIÓN A LAS MUJERES

PROGRAMA 3.5. EMPODÉRATE CONOCIENDO TUS DERECHOS

LUGAR	CANTIDAD	ACTIVIDAD	BENEFICIADOS	
MUNICIPIO DE CENTRO	24 TALLERES	TALLERES VÍA ZOOM SOBRE DIVERSOS TEMAS	1317	HABITANTES

ÁREA	LUGAR	ACTIVIDAD	CANTIDAD	BENEFICIADOS
ATENCIÓN JURÍDICA	OFICINA DE LA DIRECCIÓN DE ATENCIÓN A LAS MUJERES	DIVORCIO NECESARIO	4	MUJERES
		PENSIÓN ALIMENTICIA	8	MUJERES
		PATRIA POTESTAD	4	MUJER
		ASESORIA JURÍDICA	106	CIUDADANOS
		SEGUIMIENTO A TRÁMITE DE DEMANDAS	179	MUJERES
TOTAL BENEFICIADOS			301	CIUDADANOS

ÁREA	LUGAR	ACTIVIDAD	BENEFICIADOS	
			CANTIDAD	DESCRIPCIÓN
ATENCIÓN PSICOLÓGICA	OFICINAS DE LA DIRECCIÓN DE ATENCIÓN A LAS MUJERES	ATENCIÓN A PROBLEMAS EMOCIONALES 1A VEZ	110	MUJERES
		ATENCIÓN A SEGUIMIENTO	159	MUJERES



**3.4. GESTIONAR APOYOS PARA LOS GRUPOS
VULNERABLES.**

MES	ACCIÓN	BENEFICIADOS
3er. Trimestre julio septiembre 2020.	Ataúd a bajo costo	28
	Actas de nacimientos Extemporáneos	2
	Actas de Nacimientos	18
	Gestión de Asentamientos	9
	Gestión de Actas de defunción	12
	Gestión de Matrimonio	6
	Gestión para el Acompañamiento del pago de agua	32
	Gestión para el acompañamiento del pago del predial	14
TOTAL		154



ACTIVIDADES REALIZADAS	BENEFICIARIOS	PRESUPUESTO
DONACIÓN DE DESPENSA POBLACIÓN VULNERABLE	30	PROPIOS
MEJORAR LA ATENCIÓN DE DEMANDAS Y DENUNCIAS CIUDADANAS.	1850	GESTIÓN
APOYO CON LA ENTREGA DE LECHE A LA POBLACIÓN VULNERABLE CON EL "PROGRAMA NUTRIENDO FAMILIAS DE CENTRO"	2,460	PROPIOS
ATAUD A BAJO COSTO	57	GESTIÓN
ATENCIÓN A LA CIUDADANÍA ATRAVÉS DE LOS MEDIOS DE COMUNICACIÓN (REDES SOCIALES, VÍA TELEFÓNICA, RADIO, WHATSAPP Y CORREO ELECTRÓNICO).	7,396	ATENCIÓN Y GESTIÓN
REUNIÓN CON ENLACES DE LAS DIRECCIONES Y COORDINACIONES PARA EL SEGUIMIENTO DE LAS DEMANDAS Y PETICIONES CIUDADANAS ATRAVÉS DEL SISTEMA DE DEMANDA CIUDADANA (SDC).	25	GESTIÓN
GESTIÓN DE ACTAS DE NACIMIENTO	29	ATENCIÓN Y GESTIÓN
GESTIÓN DE ASENTAMIENTOS	38	GESTIÓN
GESTIÓN DE ACTAS DE DEFUNCIÓN	47	GESTIÓN
DONACIÓN DE BOLSAS DE DIALISIS	8	PROPIOS
PARTICIPACIÓN Y SUPERVISIÓN EN LA REALIZACIÓN DE ATENCIÓN Y SERVICIOS DE EMERGENCIA	72	ORGANIZACIÓN Y VINCULACIÓN
SUPERVISIÓN Y PARTICIPACIÓN EN ATENCIÓN EN OBRAS Y SERVICIOS PÚBLICOS.	68	ORGANIZACIÓN Y VINCULACIÓN
ASISTENCIA Y ACOMPAÑAMIENTO CON EL PAGO DE PREDIA	82	GESTIÓN
ASISTENCIA Y ACOMPAÑAMIENTO CON EL PAGO DEL AGUA	12	GESTIÓN
CAPACITACIÓN A LOS COMITÉS Y JEFES DE MANZANA.	150	ORGANIZACIÓN
TOTAL	12,324	



CENTRO

AGUA + ENERGÍA + SOSTENIBILIDAD

BY APARTAMENTO + COMUNIDAD + FORMACIÓN

DIRECCIÓN DE ATENCIÓN CIUDADANA

ENTREGA DE KITS DE PREVENCIÓN CONTRA EL COVID-19

KIT DE HIGIENE

NO.	COMUNIDAD	2020
1	RA. Torno Largo 1ra.	120
2	RA. Torno Largo 2da.	120
3	RA. Torno Largo 3ra.	120
4	Ra. Censo	100
5	Ra. Plutarco Elias Calles	100
6	Ra. Huapinol	150
7	Ra. La Lima	350
8	Villa Parrilla I	350
9	Villa Parrilla 2	200
10	Ra. Alvarado Guarda Costa	100
11	Ra. Alvarado Jimbal	100
12	Ra. Alvarado Colima 1ra.	100
13	Ra. Alvarado Santa Irene 1ra.	100
14	Ra. Alvarado Santa Irene 2da.	100
15	Villa Playas del Rosario	350
16	Villa Pueblo Nuevo de las Raíces	250
17	Ra. Rivera de las Raíces	100
18	Ra. La Agraria y la Isla	120
19	Ra. Hueso de Puerco	100
20	Ra. Estanzuela 1ra.	120
21	Ra. Estanzuela 2da.	120
22	Ra. Tumbulushal	300
23	Ra. Huasteca 1ra.	120
24	Ra. Huasteca 2da	120
	TOTAL GENERAL	3810



INSTITUTO MUNICIPAL DEL DEPORTE EN CENTRO (INMUDEC)

Programa 3.9 Deporte y Recreación para la Regeneración del Tejido Social

ACTIVIDAD	CANTIDAD	BENEFICIADOS
COMPETENCIA VIRTUAL GYM AT HOME: Evento deportivo competitivo organizado por la Federación Mexicana de Gimnasia	3 Medallas Virtuales de Plata	3 Gimnastas
CLASES VIRTUALES: curso de verano: ajedrez, activación física, zumba, básquetbol, fútbol, tenis, karate-do, taekwondo, natación recreativa, cantos y juegos, manualidades, francés básico y plática sobre confinamiento estrategias para las familias	Logrando más de 10,500 reproducciones, a través de Facebook live. 110 horas de clases virtuales, en los turnos matutino y vespertino	Niñez, Juventud y Adultos
Se realizó la Ceremonia de clausura de actividad en línea, transmitida a través del Facebook Oficial Centro. También se hizo entrega oficial de material deportivo para las disciplinas de natación, tenis, básquetbol, fútbol, bombas para las albercas, herramientas menores y material eléctrico	Equivalente a un monto de \$193,918.50	Logrando más de 4,500 reproducciones a través del Facebook live Inmudec Centro



CENTRO
AGUA • ENERGÍA • SUSTENTABILIDAD
B. AMPLIANDO • FORMANDO • FORMANDO

INSTITUTO MUNICIPAL DEL DEPORTE EN CENTRO (INMUDEC)

ACTIVIDAD	CANTIDAD	BENEFICIADOS
Se realizaron 4 eventos virtuales: el Rally de Karate-do, el Rally Gimnástico, el Reto MMF y la Gran Celebración. Celebración del 35°. Aniversario Virtual del Gym Ateneo , el cual se desarrolló de manera virtual.	Se contó con la honrosa asistencia del Lic. Evaristo Hernández Cruz, Presidente Municipal, haciendo la entrega oficial de material y equipo deportivo para las disciplinas de aerofitness, cross kids, croos fit, cardio y pesas y herramientas menores equivalente a un monto de \$141,642.80	Está gran celebración, a través del Facebook OficialCentro y Gym Ateneo Oficial, alcanzando más de 35,600 reproducciones.
Súper Clase Especial Virtual "Día del Adulto Mayor" Se transmitió en vivo a través del Facebook OficialCentro y Gym Ateneo Oficial	sumando 1,850 reproducciones	participaron 15 ponentes invitados orgullosamente tabasqueños





CENTRO

AGUA • ENERGÍA • SOSTENIBILIDAD
H. AYUNTAMIENTO • 2018-2021

EJE RECTOR 4

SERVICIOS EFICIENTES



TRÁMITES CATASTRALES

CONCEPTO	SOLICITUDES REALIZADAS
TRÁMITES CATASTRALES TERCER TRIMESTRE 2020	5,909

TRASLADO DE DOMINIO

TRASLADO DE DOMINIO TERCER TRIMESTRE 2020	EXENTO	PAGADOS	TOTAL
	72	948	1,020

PREDIOS DEL MUNICIPIO

Tabla 10 TOTAL, DE PREDIOS		
TIPO DE PREDIO	No. PREDIOS	%
RÚSTICO	61,003	25%
URBANO	180,470	75%
TOTAL	241,473	100%

PREDIOS VIGENTES Y EXENTOS		
ESTATUS	No. PREDIOS	%
EXENTOS	3,980	2%
VIGENTES	237,493	98%
TOTAL	241,473	100%



PROGRAMA 4.2. MUNICIPIO LIMPIO

UNIDAD DE RECOLECCIÓN

VIAJES REALIZADOS AL SITIO DE TRANSFERENCIA				
MES	TONELADAS	VIAJES REALIZADOS	APROXIMADO M3	BENEFICIADO
JULIO	12,864	3,276	74,076	476,000
AGOSTO	13,093	3,308	75,372	
SEPTIEMBRE	12,860	3,238	74,022	
TOTAL	38,817	9,822	223,470	

BARRIDO MÓVIL.

Nº	ACTIVIDADES	UNIDAD DE MEDIDA	JULIO	AGOSTO	SEPTIEMBRE	TOTAL
1	BARRIDO MANUAL	METRO LINEAL (ML)	533,580	288,410	616,440	1,438,430
2	BASURA RECOLECTADA	TONELADA (T)	187.82	108.41	352.12	648.35
3	TIERRA RECOLECTADA	TONELADA (T)	74.24	91.47	0.00	165.71
4	LIMPIEZA DE REJILLA	PIEZA (PZA.)	148	48	121	317
5	DESPOLVE	METRO LINEAL (ML)	165,182	88,190	126,490	379,862
6	DESPÁPELE	METRO LINEAL (ML)	251,870	112,490	300,242	664,602
7	CHAPEO	METRO CUADRADO (M2)	30,802	12,530	136,670	180,002
8	ESCOMBRO RECOLECTADO	TONELADA (T)	2.50	3.63	11.09	17.22
9	BASURERO CLANDESTINO	TONELADA (T)	1.80	0.90	5.96	8.66



COORDINACIÓN DE LIMPIA Y RECOLECCIÓN DE RESIDUOS

BARRIO FIJO.

CENTRO DE CHEQUEO	ACCIONES PROGRAMADAS	ACCIONES REALIZADAS	ACCIONES A REALIZAR	BASURA RECOLECTADA (TON´S)	BARRIDO MANUAL (ML)	% DE EFECTIVIDAD
JULIO	6,200	3,055	3,195	229.16	3,978,788	54 %
AGOSTO	5,324	2,936	2,388	228.74	3,383,150	
SEPTIEMBRE	4,352	2,631	1,721	19,204,800.00 ^{Ton's}	3,852,539	
TOTAL	15,876	8,622	7,304	19,205,257.90	11,214,477	

UNIDAD DE ATENCIÓN CIUDADANA

Mes	Área	Realizadas	En proceso	No compete	Total	Beneficiados
Julio	Recolección	15	12	2	41	30 Localidades
	Barrido	0	3		31	
Agosto	Recolección	21	10	0	53	33 Localidades
	Barrido	0	2		9	
Septiembre	Recolección	28	10	2	38	48 Localidades
	Barrido	0	10		10	
TOTAL		64	47	4	111	166 Localidades



DIRECCIÓN DE OBRAS, ORDENAMIENTO TERRITORIAL Y SERVICIOS MUNICIPALES

PROGRAMA DE SANITIZACIÓN

MERCADOS PÚBLICOS	JULIO-SEPTIEMBRE
LIC. JOSE MARIA PINO SUAREZ	3
GRAL. MIGUEL ORRICO DE LOS LLANOS	3
CROL. GREGORIO MENDEZ MAGAÑA	3
TABASCO AVANZA	3
FLORENTINO HERNANDEZ BAUTISTA	3
LIC NOE DE LA FLOR CASANOVA	3
PLAYAS DEL ROSARIO "SUBTENIENTE GARCIA"	3
TIANGUIS MERCADO VILLAHERMOSA	0
IGNACIO ALLENDE (TAMULTE DE LAS SABANAS)	3
TOTAL	24

INFRAESTRUCTURA Y PINTURA

MERCADO PUBLICO	INFRAEST. %	PINTURA %
LIC. JOSE MARIA PINO SUAREZ	80%	90%
GRAL. MIGUEL ORRICO DE LOS LLANOS	40%	50%
CROL. GREGORIO MENDEZ MAGAÑA	40%	50%
TABASCO AVANZA	50%	40%
FLORENTINO HERNANDEZ BAUTISTA	40%	40%
LIC. NOE DE LA FLOR CASANOVA	60%	60%
PLAYAS DEL ROSARIO "SUBTENIENTE GARCIA"	80%	80%
IGNACIO ALLENDE (TAMULTE DE LAS SABANAS)	30%	40%
AURELIO VIDAL (PARRILLA)	30%	40%
TIANGUIS MERCADO VILLAHERMOSA	30%	30%



DIRECCIÓN DE OBRAS, ORDENAMIENTO TERRITORIAL Y SERVICIOS MUNICIPALES

4.5. PROGRAMA MUNICIPAL DE MANTENIMIENTO Y REHABILITACIÓN DE INFRAESTRUCTURA DE LOS PANTEONES

NO.	ACTIVIDAD	CANTIDAD	MEDIDA
1	APLICACIÓN DE HERBICIDA	25,898	KM
2	CHAPEO	57,457	KM
3	LIMPIEZA DE CALLES Y PASILLOS	31,601	KM
4	DESMORRE DE ARBOLES	41	UNIDAD
5	REHABILITACIÓN DE PASILLOS	300	UNIDAD
6	RECOLECCIÓN DE BASURA	37	TON
7	RECOLECCIÓN DE ESCOMBRO	32	TON

NO.	ACTIVIDAD	CANTIDAD
1	INHUMACIÓN	360
2	EXHUMACIÓN	127
3	REINHUMACIÓN	121
4	INHUMACIÓN DE CENIZA	11

NO.	ACTIVIDAD	CANTIDAD
1	CESION DE DERECHO	15
2	REGULARIZACION	3
3	REPOSICIÓN	31
4	REUBICACIÓN	9
5	CORRECCION DE TITULO	5
6	VENTA DE LOTE	80
7	VENTA DE GUARDARESTO	3
8	EXPEDICION DE TITULO	1



DIRECCIÓN DE OBRAS, ORDENAMIENTO TERRITORIAL Y SERVICIOS MUNICIPALES

4.6. CONSTRUIR VIALIDADES EFICIENTES Y SEGURAS EN EL MUNICIPIO.

CONSTRUCCIÓN DE INFRAESTRUCTURA VÍA

NÚM.	NOMBRE DE LA OBRA	POBLACIÓN	ESTATUS	MONTO EJERCIDO	FONDO	META
K 0302	Construcción de pavimento asfáltico, camino principal Ra. Rovirosa (T.S.)	1,036 hab.	Obra terminada	\$8,496,218.53	Ramo 33 Fondo III	17,542 m ² de pavimento asfáltico
K 0332	Construcción de guarniciones, nivelación de pozo de visita y pintura en guarniciones, en la ciudad de Villahermosa, centro, tabasco, diferentes puntos de la ciudad.	353,577 hab.	Obra terminada	\$1,254,040.51	Fondo para entidades federativas y municipios productores de hidrocarburos	350 ml de guarniciones, 7,609.82 m ² de pintura en guarniciones y 90 Renivelación de pozos de visita
K 0422	Construcción de caminos, carreteras en centro, localidad García, asentamiento García, camino principal.	331 hab.	Obra terminada (pendiente de pago)	\$1,631,468.95	Ramo 33 Fondo III	932 m ³ de camino



CENTRO
 AGUA • ENERGÍA • SUSTENTABILIDAD
 H. AHUATZOTZIN • T. 238 41 11 11

DIRECCIÓN DE OBRAS, ORDENAMIENTO TERRITORIAL Y SERVICIOS MUNICIPALES

NÚM	NOMBRE DE LA OBRA	POBLACIÓN	ESTATUS	MONTO EJERCIDO	FONDO	META
K 0274	Pintura en guarniciones, rayas centrales y peatonales en tramos reconstruidos con el equipo de reciclado asfáltico en la ciudad de Villahermosa, centro, tabasco	353,577 hab.	Obra en suspensión	\$2,473,311.27	Fondo para entidades federativas y municipios productores de hidrocarburos en regiones marítimas	28,438.14 m ² en pintura de guarnición, 29,139.83 ml de Pintura en raya central sencilla continua a discontinuo color blanco y 520,00 m ² de Pintura para cruce de peatones de 40 cm. De ancho color amarillo
K 0471	Reconstrucción con el equipo de reciclado asfáltico en diversas vialidades de la Ciudad de Villahermosa, 6ta. Etapa, en el Municipio de Centro, Estado de Tabasco.	353,577 hab.	Obra Activa	\$1,053,469.45	Capufe	119,657.20 m ² de reciclado asfáltico (El dragón)
K 0334	Rehabilitación en puente en camino de la Ra. El Alambrado municipio de centro tabasco.	904 hab.	Obra concluida	\$1,576,489.88	Por Administración	30.00 ml de Rehabilitación en puente
TOTAL		5 obras	2 obras concluidas, 2 obras en suspensión y 1 obra activa.	\$5,581,188.17	4 Fuentes de financiamiento	5 obras



**4.6. MANTENIMIENTO A LA INFRAESTRUCTURA VIAL
MUNICIPAL MEDIANTE UN PROGRAMA PERMANENTE DE
BACHEO**

EFICIENCIA DE MANTENIMIENTO DE VIALIDADES.

RESUMEN DE TRABAJOS REALIZADOS EN EL AREA DE CONCRETO						
POZOS DE VISITA	REJILLA METALICAS	REJILLA DE CONCRETO	TAPAS DE REGISTRO	PAVIMENTO	BANQUETA	GUARNICION
PZA.	PZA.	ML.	PZA.	M2.	M2.	ML.
11.00	5.00	12.00	26.00	2413.67	974.17	311.81

MANTENIMIENTO DE DIVERSAS CALLES Y AVENIDAS CON MEZCLA ASFALTICA EN LA CIUDAD DE VILLAHERMOSA Y VILLAS					
PZAS	M2	PZAS	M2	PZAS	M2
CANT. DE BACHES	AVANCE CALIENTE-FRIO	CANT. DE BACHES	AVANCE ASFALTO	CANT. DE BACHES PARA SELLO	AVANCE SELLO
5661 PZAS	7485.92 M2	11,555 PZAS	27,522.32 95 M2	1264 PZAS	6,400.054 M2



CENTRO
AGUA • ENERGÍA • SOSTENIBILIDAD
N. APLICACIONES Y FORMAS

DIRECCIÓN DE OBRAS, ORDENAMIENTO TERRITORIAL Y SERVICIOS MUNICIPALES

EFICIENCIA DE MANTENIMIENTO DE VIALIDADES.

RELACION DE PROYECTOS RELEVANTES CON INFORMACION DE JULIO - SEPTIEMBRE

NOMBRE DE LA OBRA	PROYECTO	EJERCIDO	FONDO	META
Rehabilitación integral en vialidades del municipio de centro	K004 (174)	3,998,256.57	Ramo 33 Fondo IV	1 obra
Mantenimiento de diversas calles y avenidas con mezcla asfáltica en la ciudad de Villahermosa y Villas	K004 (175)	7,524,963.36	Ramo 33 Fondo IV	1 obra
Rehabilitación de pavimento de concreto hidráulico en diversas calles de la Col. Tabasco 2000	K 0513	928,514.31	Fondo para entidades federales Y municipios productores de hidrocarburos en regiones marítimas	1 obra
TOTAL	3 proyectos	12,451,734.24	2 diferentes fuentes de financiamiento	3 acciones diferentes de obras



**4.6. REALIZAR ACCIONES PERMANENTES PARA MEJORAR
LA IMAGEN URBANA**

IMAGEN URBANA (BACHEO)										
Mes	Pintura en guarnición	Pintura en líneas de señalamiento	Pintura en paso Peatonal	Líneas de stop	Pintura en rampa peatonal	Pintura en flechas rectas o continuas	Pintura en flechas dobles	Pintura vinílica en muros	Pintura en rampa de discapacitados	Pintura en topes
	M.L	ML	ML	ML	M2	Pzas	Pzas	M2	M2	M2
TOTAL	33,885.20	181.00	1,179.83	66.11	133.82	20.00	2.00	1,098.69	6.72	167.90

OBRAS DE IMAGEN URBANA JULIO - SEPTIEMBRE

NOMBRE DE LA OBRA	PROYECTO	EJERCIDO	FONDO	META
Imagen urbana en diferentes calles, avenidas y villas del municipio de centro	K004 (176)	4,456,953.72	Ramo 33 Fondo IV	1 obra

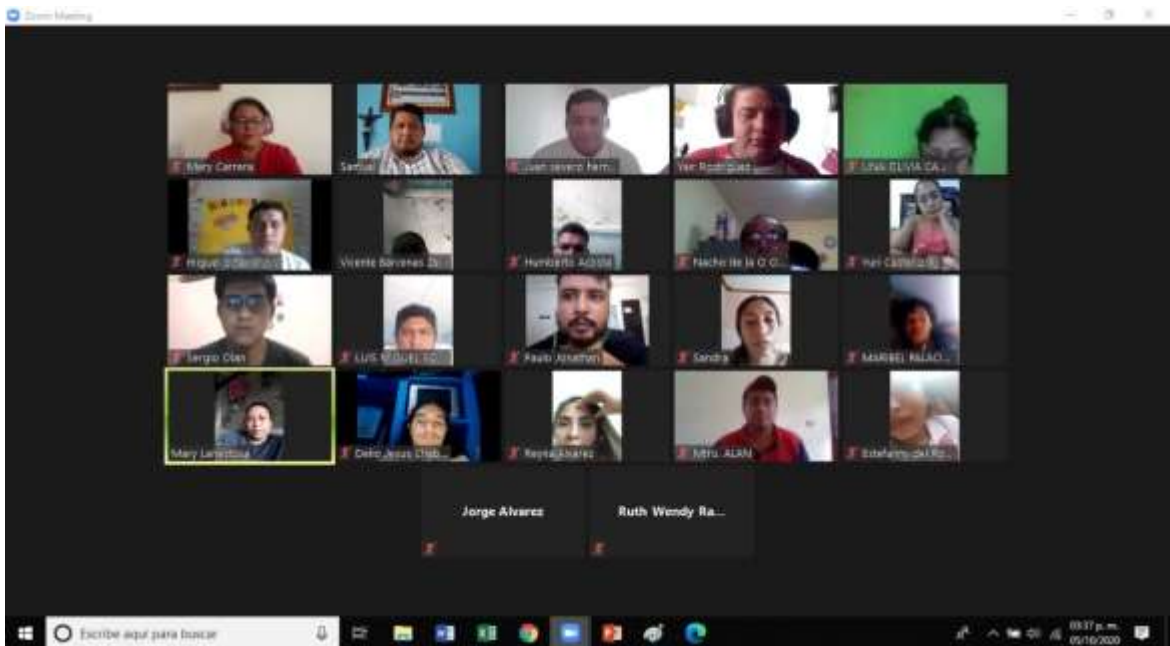


CENTRO
AGUA • ENERGÍA • SUSTENTABILIDAD
E INNOVACIÓN

PROGRAMA DE DESARROLLO SOCIAL Y PREVENCIÓN “ESPACIOS”

5.1. EN LOS MESES DE JULIO Y AGOSTO DEBIDO A LA PANDEMIA MUNDIAL COVID, SE SUSPENDIERON LOS TALLERES PRESENCIALES, RETOMANDO EN LÍNEA A PARTIR DEL DÍA 14 DE SEPTIEMBRE LOS TALLERES DE MÚSICA, LECTURA, AJEDREZ, PINTURA Y ACTIVACIÓN FÍSICA, CONTANDO CON 1194 NIÑOS, NIÑAS Y ADOLESCENTES.

ACTIVIDADES DE LOS TALLERES “ESPACIOS”





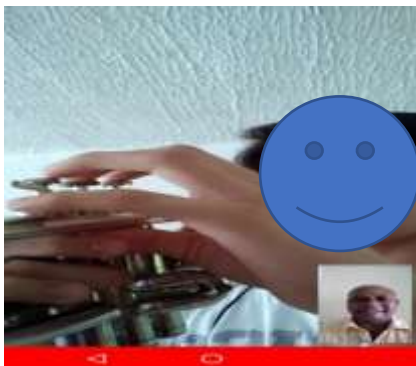
CENTRO
AGUA • ENERGÍA • SUSTENTABILIDAD
E. AMALIA RODRÍGUEZ Y FERRAZ

PROGRAMA DE DESARROLLO SOCIAL Y PREVENCIÓN "ESPACIOS"

A TRAVÉS DE DIFUSIÓN EN REDES SOCIALES (FACEBOOK, TWITTER, WHATSAPP), ASÍ COMO VOLANTEO Y OPERATIVIDAD DE LOS COORDINADORES, TALLERISTAS E INSTRUCTORES DEL PROGRAMA ESPACIOS, CUMPLIÉNDOSE LA META DE 1000 NIÑOS, NIÑAS Y JÓVENES, LOS CUALES ESTÁN INSCRITOS EN LOS 25 TALLERES MUSICALES:

TALLERES MUSICALES	
Piano	Flauta transversal
Violines	Marimba
Violas	Tamborileros
Trompetas	Batería/percusiones
Corno Francés	Clarinete
Guitarra	Vocalización
Bajo eléctrico	Contrabajo
Violoncellos	Trombones
Saxofón	
TOTAL	25

LAS CLASES ACTUALMENTE SE ESTÁN OTORGANDO DE MANERA VIRTUAL A TRAVÉS DE LAS APLICACIONES DE ZOOM, WHATSAPP, MEET Y ALGUNOS GRUPOS PEQUEÑOS (CON LA SANA DISTANCIA) DE MANERA PRESENCIAL.





CENTRO
AGUA • ENERGÍA • SOSTENIBILIDAD
INTEGRACIÓN DE SERVICIOS

EJE TRANSVERSAL 6

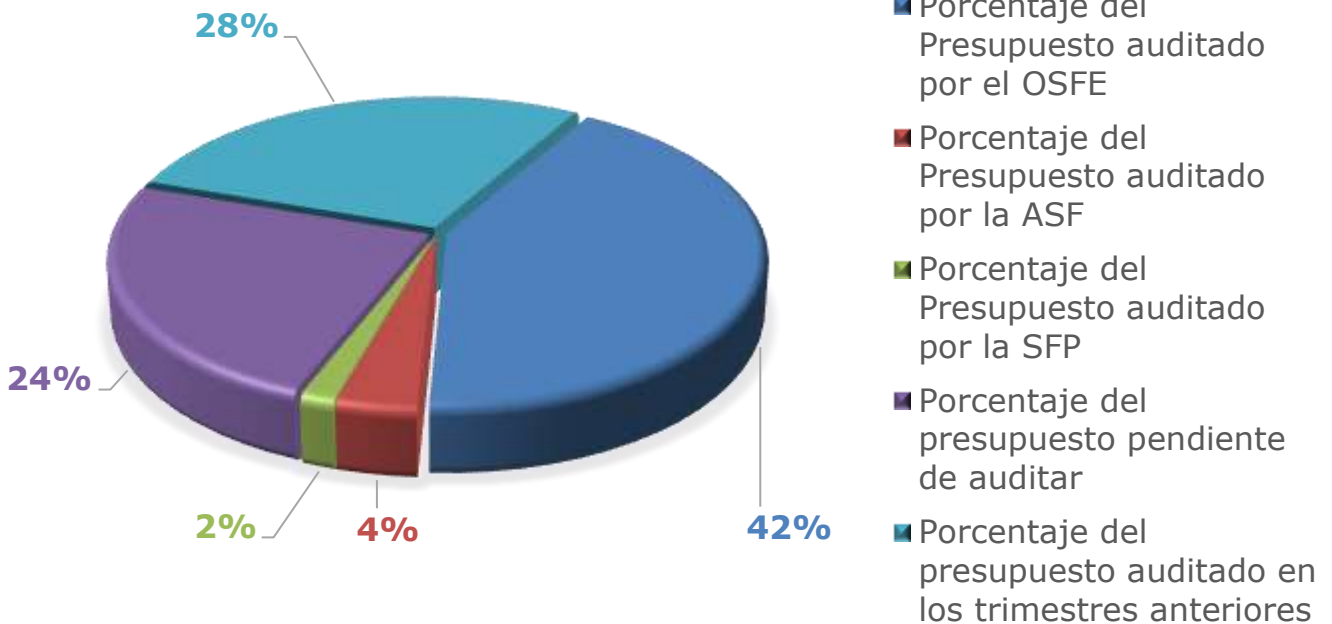
GOBIERNO ABIERTO Y COMBATE A LA CORRUPCIÓN



6.2. TRANSPARENCIA Y RENDICIÓN DE CUENTAS

7 AUDITORÍAS EXTERNAS PRACTICADAS POR EL:	
42.86%	Órgano Superior de Fiscalización del Estado
42.86%	Auditoría Superior de la Federación
14.28%	Secretaría de la Función Pública Federal

PORCENTAJE DEL PRESUPUESTO AUDITADO POR LAS AUDITORÍAS EXTERNAS





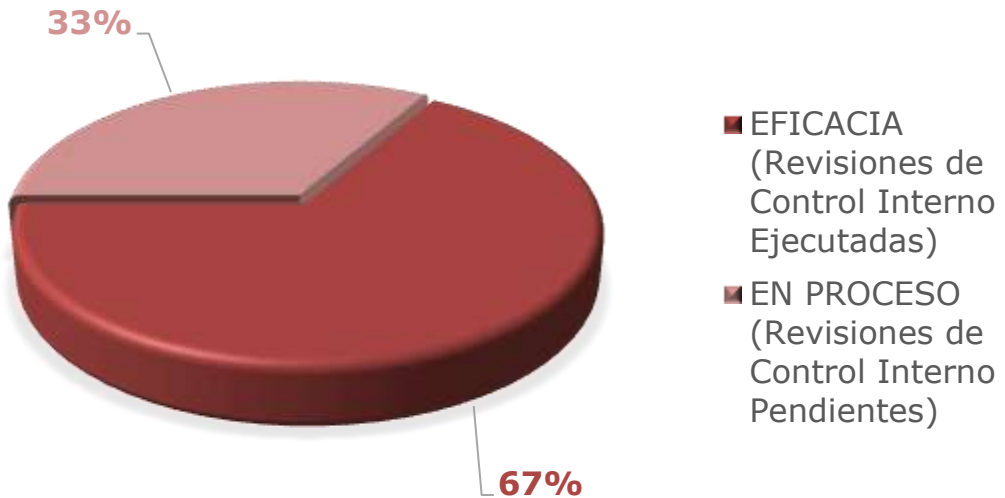
6.16. USO ESCRUPULOSO DE LOS RECURSOS PÚBLICOS

29 PROYECTOS AUTORIZADOS	
15	Dirección de Obras, Ordenamiento Territorial y Servicios
13	Coordinación del Sistema de Agua y Saneamiento
1	Instituto Municipal de Energía, Agua e Integración de Tecnologías.

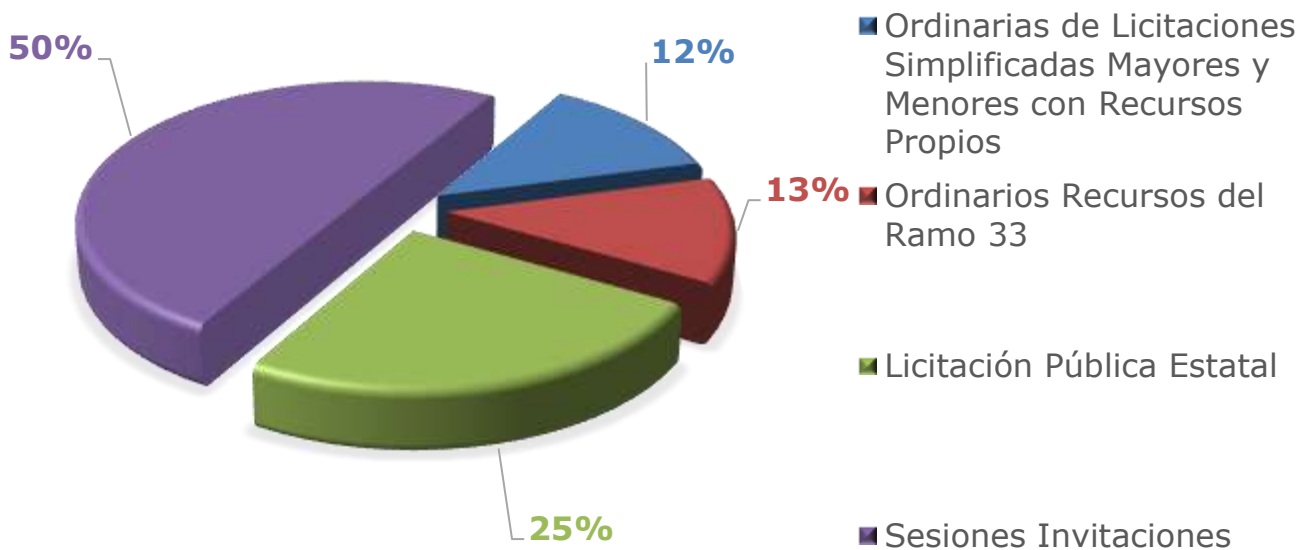




INTERVENCIONES DE CONTROL INTERNO



8 ASISTENCIAS AL CÓMITE DE COMPRAS



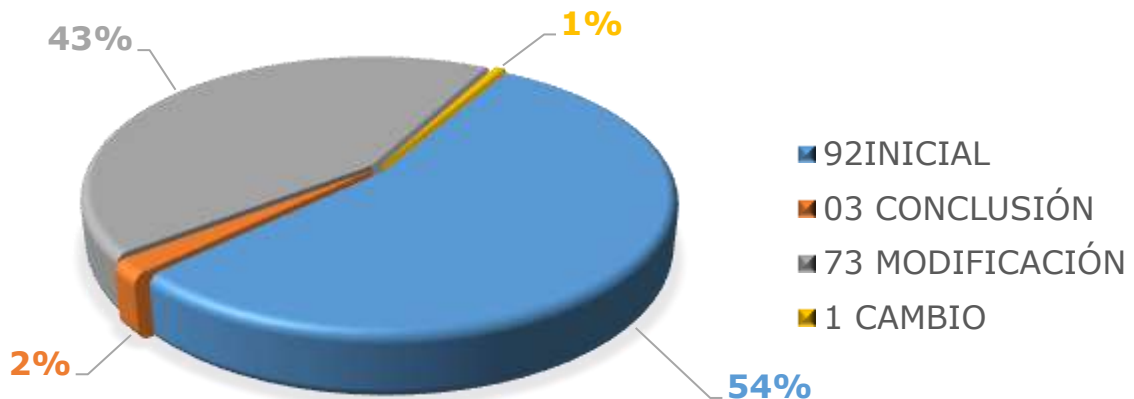


ATENDER EL 100% DE LOS PROCEDIMIENTOS DE INVESTIGACIÓN Y SUBSTANCIACIÓN.

No.	ACCIÓN
1	TABULADOR
35	CERTIFICADOS DE DOCUMENTOS DIVERSOS
7	ANÁLISIS DE EXPEDIENTES
73	CONSTANCIAS DE NO HABILITADO
40	ASESORÍAS Y/O ACLARACIONES
7	ACUERDOS
14	INICIAL
3	CONCLUSIÓN
73	MODIFICACIÓN
1	CAMBIO
92	MANIFESTOS

ACCIONES DE INTEGRIDAD

DECLARACIÓN PATRIMONIAL





PROGRAMA 6.7. PARTICIPACIÓN COMUNITARIA PARA TRANSFORMAR CENTRO

**ACTIVIDADES DE LA COORDINACIÓN DE DELEGADOS
3ER.TRIMESTRAL 2020.**

ACCIONES	JUL	AGO	SEP	TOTALES
DELEGADOS Y JEFES DE SECTOR CON INFORMACIÓN ACTUALIZADA EN EL PADRÓN	202	202	202	
CAPACITACIONES A DELEGADOS Y JEFES DE SECTOR	0	4	5	9
REUNIONES CONSTANTES CON LOS DELEGADOS Y JEFES DE SECTOR	62	104	77	243
RECORRIDOS A COMUNIDADES	12	4	7	23
ATENCIÓN DELEGADOS / JEFES DE SECTOR EN OFICINA	30	60	40	130
ATENCIÓN CIUDADANOS EN OFICINA	20	40	30	90
TOTAL				275

6.10. SINERGIA PARA LA GOBERNABILIDAD DEMOCRÁTICA.

UNIDAD DE REGISTRO DE SERVICIO MILITAR

CONTEO TOTAL DE CARTILLAS S.M.N.				
	JUL	AGO	SEP	TOTAL
TOTAL DE CARTILLAS REALIZADAS	165	179	273	617
TOTAL DE CARTILLAS ENTREGADAS	172	227	216	615
ASESORIAS EN OFICINAS	335	324	537	1,196
ASESORIAS EN VIA TELEFONICA	174	196	195	565



UNIDAD DE ASUNTOS JURÍDICOS

SESIONES DEL HONORABLE CABILDO DE CENTRO

TIPO DE SESION	JUL	AGO	SEP	TOTAL
Ordinarias	1	1	1	3
Extraordinarias				0
Solemnes				0
TOTAL	1	1	1	3

CUMPLIMIENTOS DE ACUERDOS DE CABILDO	
Acuerdos Aprobados	8
Publicaciones de Acuerdos en Periódico Oficial	6
Certificaciones de Acuerdos	20
TOTAL	34

TIPO DE CONSTANCIA	PRECIO UNITARIO	TRÁMITES	TOTAL
Constancia de Residencia Nacionales	\$173.76	166	\$28,844.16
Constancia de Residencia Extranjeros	\$347.52	1	\$695.04
Constancia de Dependencia Económica	\$173.76	17	\$2,953.92
Constancia de Concubinato	\$173.76	41	\$7,124.16
Constancia de Aclaración de Origen	\$173.76	6	\$1,042.56
TOTAL RECAUDADO: \$40,659.84			



Séptimo	Propuesta de Acuerdo mediante el cual se designa de conformidad con las fracciones VI y VII del artículo 30 de la Ley de Mejora Regulatoria del Estado De Tabasco, a los dos representantes empresariales de organizaciones legalmente constituidas y dos directores de las dependencias que conforman este H. Ayuntamiento, para la integración formal del Consejo Municipal de Mejora Regulatoria.
Octavo	Dictamen de la Comisión Edilicia de Obras y Asentamientos Humanos, mediante el cual se autoriza el fraccionamiento tipo industrial denominado "Parque Logístico Industrial Tabasco 2da. etapa", ubicado en la Ranchería Lázaro Cárdenas 2da. Sección, Municipio de Centro, Tabasco; con una superficie total de 76,162.115 m2.
Noveno	Propuesta de Acuerdo mediante el cual se aprueba el Reglamento del Comité de Análisis y Evaluación de Proyectos de Asociaciones Público Privadas, y del Comité de Administradores de Proyectos, del Municipio de Centro, Tabasco.

Nº DE SESIÓN: 48	TIPO DE SESIÓN: ORDINARIA	FECHA: 28/09/2020
PUNTO	ACUERDOS	
Quinto	Dictamen de la Comisión Edilicia de Programación mediante el cual se aprueban las Adecuaciones Presupuestarias del mes de septiembre de 2020.	
Sexto	Dictamen de la Comisión Edilicia de Administración mediante el cual se autoriza la baja, desincorporación contable y destino final de 47 unidades motrices del patrimonio municipal, por motivo de deterioro.	

TRÁMITES

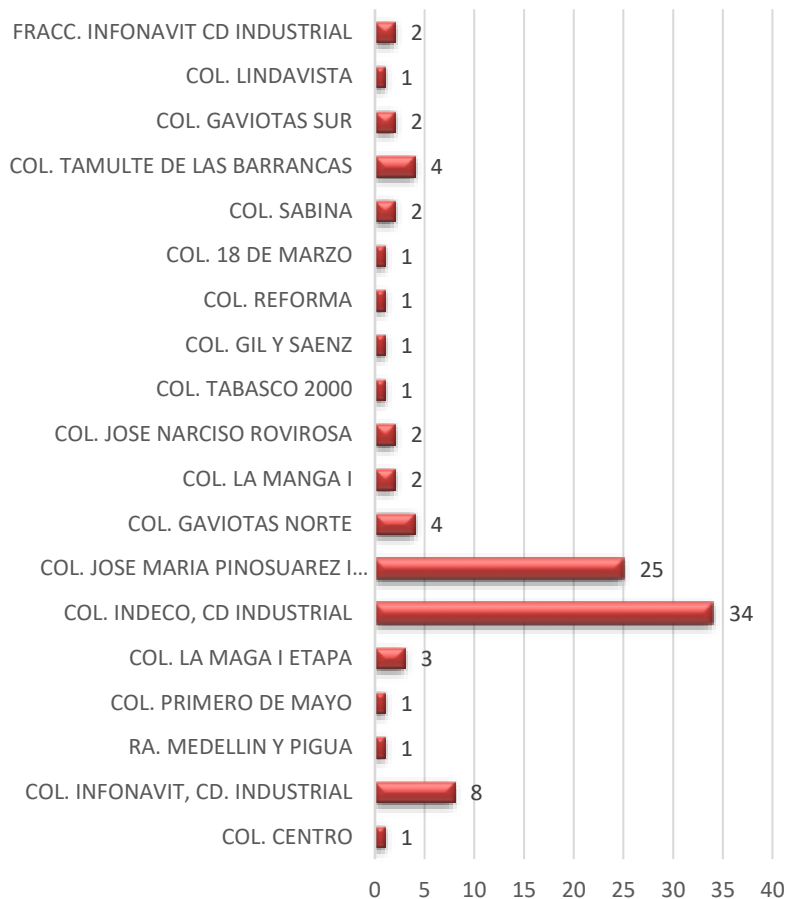
Informes de cumplimiento de sentenciados que se encuentran cumpliendo sus jornadas de trabajo en favor de la comunidad.	138
---	-----



ACCIONES DE LA COORDINACIÓN EN EL TRIMESTRE JULIO-SEPTIEMBRE

PROGRAMA: 6.12.- CONCERTACIÓN POLÍTICA PARA LA PREVENCIÓN Y CONTENCIÓN DE CONFLICTOS

LOCALIDADES VISITADAS





6.12. ATENDER Y MEDIAR EN LAS LOCALIDADES PARA REDUCIR EL ÍNDICE DE PROBLEMÁTICA SOCIAL Y CONCIENTIZAR A LA CIUDADANÍA.

MEDIACION DE CONFLICTOS

No.	LUGAR	VISITAS	PROBLEMÁTICA Ó CONFLICTO	ESTATUS
1	COL. TAMULTE	1	BLOQUEO DE CALLE POR DRENAJE ASOLVADO Y AGUAS NEGRAS	ATENDIDA
2	COL. REVOLUCION MEXICANA	2	FALTA DE AGUA POTABLE	ATENDIDA
3	COL. AGRARIA	2	FALTA DE AGUA POTABLE	ATENDIDA
4	COL. TAMULTE	1	BLOQUEO DE CALLE POR FALTA DE ENERGIA ELECTRICA	ATENDIDA
5	COL. ESPEJO I	1	BLOQUEO POR PUENTE PEATONAL	ATENDIDA
6	COL MIGUEL HIDALGO III ETAPA	1	BLOQUEO POR BOMBAS EXTRACTORAS DE AGUA	ATENDIDA
7	COL. GAVIOTAS NORTE	3	FALTA DE AGUA POTABLE	ATENDIDA



PROGRAMA 6.17. ARMONIZACIÓN CONTABLE

DEUDA PÚBLICA:

AL CORTE DEL TRIMESTRE DE JULIO - SEPTIEMBRE DE 2020, SE TIENE UN SALDO DE \$204,388,193.16 (DOSCIENTOS CUATRO MILLONES TRESCIENTOS OCHENTA Y OCHO MIL CIENTO NOVENTA Y TRES PESOS 16/100 M.N.). SE ANEXA CUADRO DE PAGO DE CAPITAL E INTERÉS:

MES	INTERESES	CAPITAL	TOTAL, CAPITAL + INTERÉS
JULIO	\$1,114,190.63	\$3,649,789.17	\$4,763,979.80
AGOSTO	\$1,078,225.78	\$3,649,789.17	\$4,728,014.95
SEPTIEMBRE	\$951,600.40	\$3,649,789.17	\$4,601,389.57

AL CORTE DEL TRIMESTRE DE JULIO - SEPTIEMBRE DEL 2020, SE TIENE UN SALDO DE \$140,000,000.00 (CIENTO CUARENTA MILLONES DE PESOS 00/100 M.N.). SE ANEXA CUADRO DE PAGO DE INTERÉS:

MES	INTERESES	CAPITAL	TOTAL CAPITAL + INTERÉS
JULIO	\$947,566.67	Periodo de gracia	\$947,566.67
AGOSTO	\$947,566.67	Periodo de gracia	\$947,566.67
SEPTIEMBRE	\$917,000.00	Periodo de gracia	\$917,000.00



6.7. REALIZAR REUNIONES CONSTANTES CON LOS DELEGADOS Y JEFES DE SECTOR, PARA ANALIZAR LA RELACIÓN DEL AYUNTAMIENTO CON LAS COMUNIDADES.

JEFES DE MANZANA	
LOCALIDAD	No. JEFE DE MANZANA
Col. Indeco 4ta. Etapa Fracc. Angel, C.d Industrial.	12

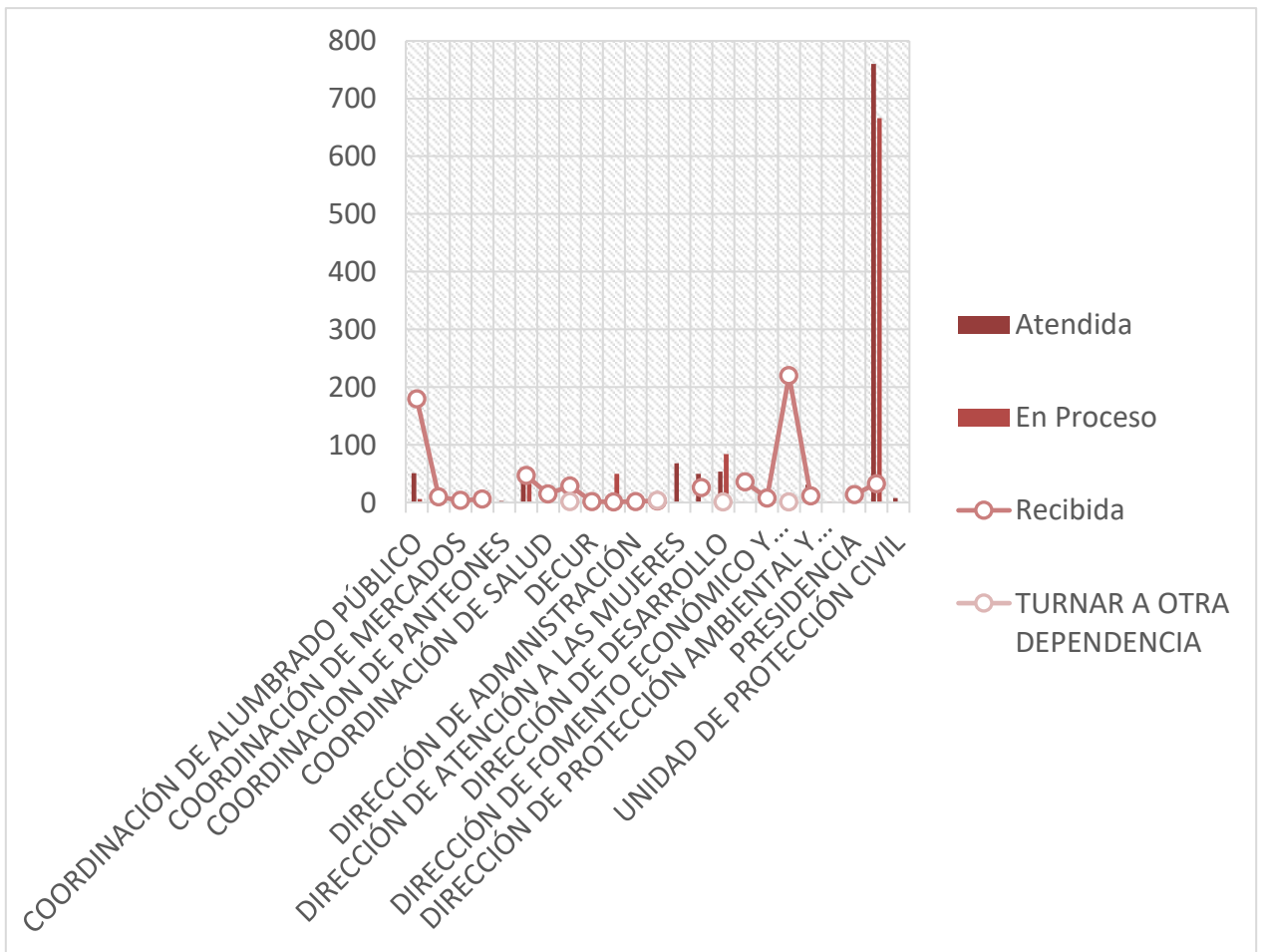
6.7. INFORMAR A LAS COMUNIDADES SOBRE ACUERDOS CONCRETADOS A TRAVÉS DE ASAMBLEAS COMUNITARIAS.

COMUNIDADES/COLONIAS	NO. COMITÉ	NO. INTEGRANTES	NO. ASISTENTES
Ra. Alvarado Guarda Costa	1	7	9
Ra. Pueblo Nuevo de las Raíces	1	9	13
Mercado de Tamulté de las Barrancas "Noe de la Flor"	1	10	10
Ra. Corregidora Ortíz 1ra. Secc.	1	9	9
Col. Primero de Mayo	1	4	6
TOTAL	5	39	47



6.9. MEJORAR LOS SERVICIOS DE ATENCIÓN A LA CIUDADANÍA.

En los meses de julio, agosto y septiembre, la Dirección de Atención Ciudadana ha recibido **2,706** demandas de ciudadanos que requieren de programas o servicios que ofrece el H. Ayuntamiento de Centro.

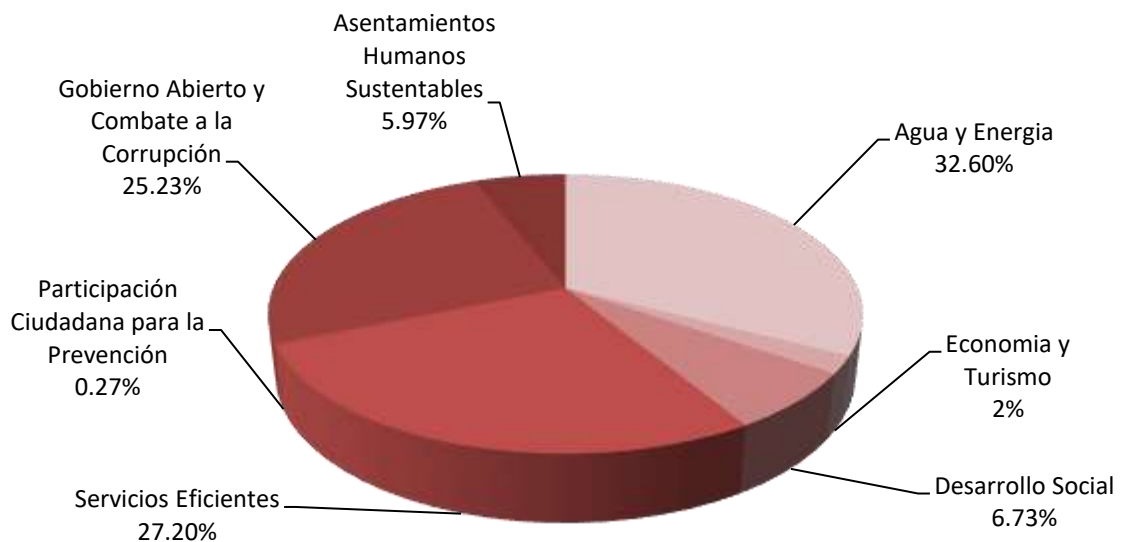




PROGRAMA 6.11. PARTICIPACIÓN CIUDADANA, PLANEACIÓN Y PROGRAMACIÓN PARA UN BUEN GOBIERNO

PRESUPUESTO DE EGRESOS A SEPTIEMBRE DE 2020 CLASIFICADO POR EJE DEL PLAN MUNICIPAL DE DESARROLLO 2018-2021 (PESOS)

EJE	DESCRIPCIÓN	PRESUPUESTO
1	AGUA Y ENERGÍA	1,102,489,175.84
2	ECONOMÍA Y TURISMO	67,582,668.57
3	DESARROLLO SOCIAL	227,453,493.63
4	SERVICIOS EFICIENTES	919,912,890.27
5	PARTICIPACIÓN CIUDADANA PARA LA PREVENCIÓN	9,186,955.30
6	GOBIERNO ABIERTO Y COMBATE A LA CORRUPCIÓN	852,977,296.04
7	ASENTAMIENTOS HUMANOS SUSTENTABLES	201,812,873.94
	TOTAL	3,381,415,353.59



**SESIÓN DE CABILDO**

Sesión de Cabildo			
Número	Sesiones		Fecha
46	Ordinaria	Julio	29/07/2020
47	Ordinaria	Agosto	27/08/2020
48	Ordinaria	Septiembre	28/09/2020

ORDINARIAS Y EXTRAORDINARIAS DEL AÑO

Comisión de Gasto Financiamiento			
Número	Sesiones		Fecha
19va	Ordinaria		Julio
20va	Ordinaria		Agosto
21va	Ordinaria		Septiembre

Comisión de Gasto Financiamiento			
Número	Sesiones		Fecha
17va	Extraordinaria		Septiembre

SESIONES DE LA UNIDAD DE EVALUACIÓN DEL DESEMPEÑO

Unidad de Evaluación del Desempeño (UED)			
Número	Sesiones		Fecha
6ta.	Ordinaria		Julio

Unidad de Evaluación del Desempeño (UED)			
Número	Sesiones		Fecha
5ta.	Extraordinaria		Agosto



CENTRO
AGUA • ENERGÍA • SOSTENIBILIDAD
N. A. M. A. T. I. V. I. D. A. D. E. T. E. R. R. A. T. O. R. I. O. S.

EJE TRANSVERSAL 7

ASENTAMIENTOS HUMANOS SUSTENTABLES



Consejo Consultivo IMPLAN

Por disposición de su Reglamento, el Consejo Consultivo, es la máxima autoridad del Instituto, y se integra por miembros permanentes de los sectores público, social y privado, de dichos sectores, se toman en cuenta su objeto, perfil profesional, experiencia, interés de participar, entre otros. De forma general se integra por el Presidente Municipal que es el presidente del Consejo Consultivo, el director del IMPLAN y un Secretario Técnico.

Con fecha 21 de agosto del presente año, se llevó a cabo la Vigésima Sesión Ordinaria del Consejo Consultivo, dentro del orden del día se trataron los siguientes temas:

- Presentación y toma de protesta de los nuevos integrantes.
- Firma de convenio del H. Ayuntamiento de Centro y el INAH.
- Informe de Avances del Programa de Trabajo del IMPLAN 2018-2021.

Subcomité sectorial de Desarrollo Urbano y Movilidad del COPLADEMUN

El Comité de Planeación para el Desarrollo Municipal (COPLADEMUN), es un órgano de concertación, y de deliberación en materia de planeación estratégica, su función se orienta a promover la participación de los distintos sectores de la sociedad en la formulación, ejecución, seguimiento, evaluación y control de los planes de desarrollo municipal, asegurando la congruencia de éstos con los planes nacional y estatal de desarrollo, fortaleciendo los vínculos entre los gobiernos federal, estatal y municipales.

Los Subcomités se constituyen como órganos auxiliares del comité, clasificándose en sectoriales, por lo que, con base en el artículo 36, fracción IX, del Reglamento Interior del Comité de Planeación para el Desarrollo Municipal de Centro 2018-2021, el Subcomité de Desarrollo Urbano y Movilidad es coordinado por el titular de este Instituto.

Con fecha 07 de agosto del presente año, el Instituto de Planeación y Desarrollo Urbano, llevó a cabo la Tercera Sesión Ordinaria del Subcomité Sectorial de Desarrollo Urbano y Movilidad del COPLADEMUN, en el que se presentaron las acciones y proyectos correspondientes al primer semestre del ejercicio fiscal 2020.



Ciclovías

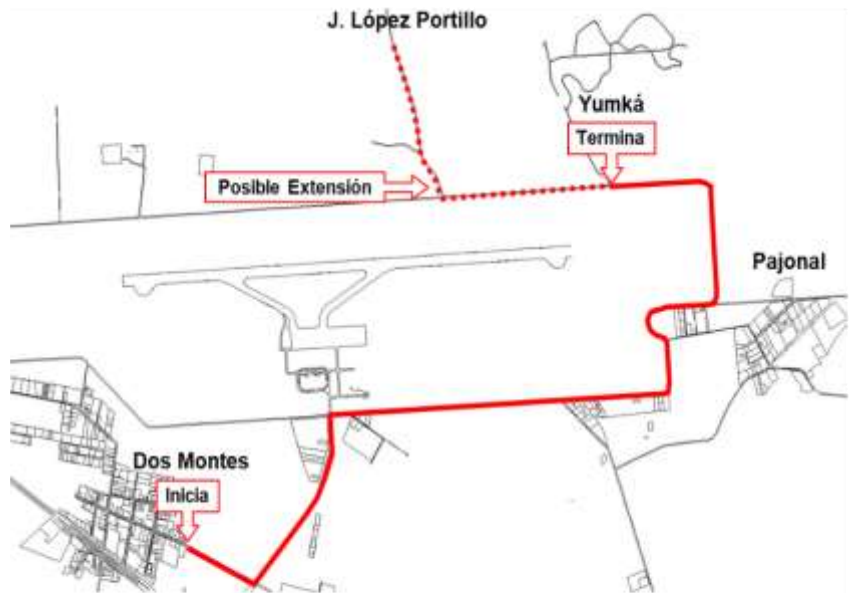
El Instituto de Planeación avala la propuesta por parte de la Coordinación de Movilidad Sustentable y Espacios Públicos de los Anteproyecto de:

Ciclovías Temporales de la Salud:

1. Avenida Paseo Tabasco (4.23 km);
2. Av. Paseo Usumacinta (5.02 km);
3. Av. Cnel. Gregorio Méndez Magaña (3.95 km);
4. Av. 27 de febrero (3.44 km);
5. Malecón Carlos A. Madrazo Becerra (3.53 km);
6. Av. Paseo de la Sierra (1.10 km).

Propuesta de Anteproyecto de la Ciclovía Dos Montes – Yumká.

Beneficiando localidades como Dos Montes, La Palma, Pajonal, José López Portillo, así como, al club de ciclistas que se reúnen los sábados.



7.3. FORTALECER LAS CAPACIDADES OPERATIVAS DE INSPECCIÓN Y DICTAMINACIÓN PARA LA ATENCIÓN DE TRÁMITES Y DENUNCIAS AMBIENTALES.

NOMBRE DEL TRÁMITE	No.
Constancia de No Alteración al Medio Ambiente y su Entorno Ecológico	78
Informe Preventivo	7
Manifestación de Impacto Ambiental	3
Permiso de No Inconveniencia de Contaminación Auditiva	3
Opiniones Técnicas	3

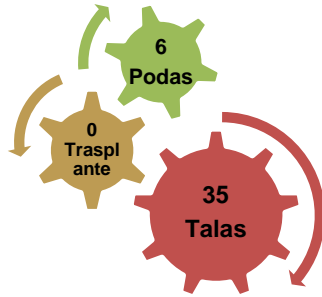
ATENCIÓN A DENUNCIAS Y QUEJAS AMBIENTALES.

DENUNCIAS AMBIENTALES	
Ingresadas a través de la Dirección de Atención Ciudadana	25
Ingresadas a través de la Dirección de Protección Ambiental	17

CLASIFICACIÓN DE DENUNCIAS	
Denuncias no ambientales turnadas a otras dependencias	1
Denuncias de carácter ambiental turnadas a otras dependencias	1
Atmosfera	7
Agua	1
Suelo	5
Ordenamiento Ecológico	16
Ruido	9
Otros	2
TOTAL	42

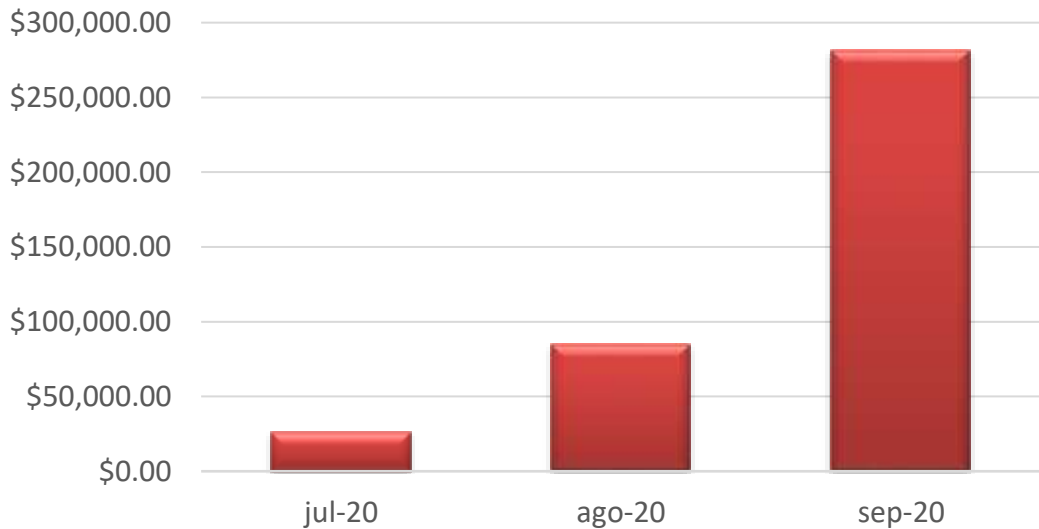


DICTAMINACIÓN DE LA PODA, DERRIBO Y TRASPLANTE DE ÁRBOLES



Dictámenes	
Positivos	Negativos
31	10

RECAUDACIÓN MENSUAL





**SE LOGRÓ RECAUDAR HASTA LA FECHA DE JULIO-
SEPTIEMBRE 2020 UN TOTAL DE:**

MES	INGRESO POR TRÁMITETE	INGRESO TOTAL
JULIO	\$26,064.00	\$392,697.60
AGOSTO	\$85,142.40	
SEPTIEMBRE	\$281,491.20	

SUSTITUCIÓN DE ÁRBOLES DE LA CIUDAD DE VILLAHERMOSA (1RA PARTE)

NOMBRE DEL TRÁMITE	Nº ÁRBOLES	ESPECIE
Av. Periférico Carlos Pellicer Cámara	25	Framboyán
Prol. Francisco Javier Mina	34	Framboyán
Blvd. Adolfo Ruiz Cortines	91	Framboyán
Prol. Francisco Javier Mina	18	Guayacán
Blvd. Adolfo Ruiz Cortines	122	Guayacán
Av. Periférico Carlos Pellicer Cámara	10	Guayacán
Prol. Francisco Javier Mina	17	Macuili
Parque de la Juventud y la Familia	20	Macuili
Parque el Júcaro	10	Macuili
Parque Graciela Pintado de Madrazo	50	Macuili
Av. Paseo Tabasco	35	Macuili
Blvd. Bicentenario	123	Macuili
Total		555

ÁRBOLES SEMBRADOS (2DA PARTE)

NOMBRE DEL TRÁMITE	Nº ÁRBOLES	ESPECIE
AV. LOS RIOS	2	FRAMBOYÁN
PROL. FRANCISCO JAVIER MINA	2	GUAYACÁN
PROL. FRANCISCO JAVIER MINA	2	MACUILI
TOTAL	6	

**7.7. SEMBRAR ÁRBOLES FRUTALES EN ESPACIOS PÚBLICOS,
PLANTELES ESCOLARES Y CENTROS RELIGIOSOS.**

No.	COMUNIDAD	CANTIDAD DE ÁRBOLES FOCALIZADOS
1	R/A Buenavista Rio Nuevo 1ra	194
2	R/A Torno Largo 2da	115
3	R/A Buenavista Rio Nuevo 4 Etapa Carr. A la Isla	60
4	R/A Rio Viejo 2da	80
5	R/A Guineo 1ra Secc	94
6	R/A González 1ra (Sector Punta Brava)	174
7	R/A Plátano y cacao 3ra Secc	120
8	R/A Buenavista Rio Nuevo 3	120
9	R/A Plátano y cacao 4ta Secc	190
10	R/A Lagartera 1ra	200
11	R/A Lagartera 2da Secc.	198
12	R/A Gonzales 1ra Secc	120
13	R/A Anacleto Canabal 2da Secc	161
14	R/A Acachapan 2da Secc	150
15	R/A Rio Tinto 1ra Secc	210
16	R/A Anacleto Canabal 1ra Secc	200
17	R/A Matillas, sector cocoyol	190
18	R/A Corozal	180
19	R/A Ismate Chilapilla 1ra Secc	212
20	R/A La cruz y el bajo	174

**CENTRO**

AGUA • ENERGÍA • SUSTENTABILIDAD

R. AMALIA DOMÍNGUEZ Y FERRAZ

DIRECCIÓN DE PROTECCIÓN AMBIENTAL Y DESARROLLO SUSTENTABLE

No.	COMUNIDAD	CANTIDAD DE ÁRBOLES FOCALIZADOS
21	R/A La Palma	160
22	R/A Guineo 2da secc.	111
23	Fracc. Palma Real	100
24	R/A Barrancas y Guanál Ej. López Portillo	154
25	R/A Estancia Vieja 2da Secc.	683
26	R/A Chiquigüao 1ra Secc	200
27	R/A Chiquigüao 2da Secc	101
28	R/A Gonzales 4ta Sección	200
29	R/A Medellín y Madero 1ra Secc	220
30	R/A Plátano y Caco 1ra Secc	200
31	R/A Tierra Amarilla 3 Secc	200
32	R/A González 3ra Secc	220
33	R/A Paso Real de la Victoria	188
34	R/A Río Viejo 1ra Secc	200
35	R/A Coronel Traconis 2da Secc	200
36	R/A Torno Largo 3ra Secc.	300
37	R/A Río Viejo 3ra Sección	300
38	R/A Medellín Y Madero 1ra Secc	170
39	Medellin Y Pigua 3ra Y 4ta Secc.	300
40	R/A Gonzales 1ra Secc	180
41	R/A Gonzalez 3ra Secc.	200
42	R/A Buena Vista Río Nuevo 4ta Etapa Carr. A La Isla	240
43	R/A Gonzales 4ta Secc	170
44	Alvarado Colima 1ra Secc.	200
45	Alvarado Guarda Costa 2da Secc	200
46	R/a Guineo 1era	206
47	R/A Guineo 2da Secc	170
48	R/A Río Viejo 2da	220
49	R/A La Palma	170
50	R/A Anacleto Canabal 1ra Secc	150
51	R/A Plátano Y Cacao 4ta Secc	194
52	R/A Anacleto Canabal 2da Secc	124
TOTAL DE ÁRBOLES FOCALIZADOS		9,773



CENTRO

AGUA • ENERGÍA • SUSTENTABILIDAD

EL AMBIENTE QUE FORMAMOS

DIRECCIÓN DE PROTECCIÓN AMBIENTAL Y DESARROLLO SUSTENTABLE

PORCENTAJE DE ÁRBOLES SEMBRADOS POR ESPECIE 2DA ETAPA

No.	ESPECIES	CANTIDAD
1	AGUACATE	350
2	CAIMITO	300
3	CANELA	200
4	CARAMBOLA	400
5	CHININ	200
6	CHICO ZAPOTE	300
7	CUIJINICUIL	300
8	GOGO	350
9	GROSELLA	0
10	GUANABANA	0
11	GUAYA	300
12	LIMON CRIOLLO	500
13	MAMEY STO. DOMINGO	0
14	MANGO	350
15	MARAÑON	270
16	NANCE	250
17	NARANJA AGRIA	500
18	NARANJA DULCE	500
19	TAMARINDO	209
20	TORONJA	300
21	USPI	300
22	ZAPOTE	400
TOTAL		6279



RUTAS DE RIEGO SUPERVISADAS

ÁREA A CARGO	RUTA	JUL	AGO	SEP	TOTAL DE DIAS DE ACTIVIDAD MENSUAL
Coordinación de Limpia y Recolección de Residuos Sólidos.	Av. Ruiz y Cortines y Paseo Tabasco, Mercado Pino Suarez-Calles Aledañas-Boulevard Bicentenario (Honda al Colegio Greenville). Deportiva José Chamaco Leyva, parque domingo colin	24	18	0	103
Dirección de Desarrollo	Periférico 2 de la Av. Ruiz Cortines al Distribuidor vial la Pigua. Col. Sabina, Fracc. San Jorge, Fracc. El Edén, Fracc. Ixtacomitán, Rio Viejo, Col. Miguel Hidalgo, Islas del Mundo, Fracc. Bonampak, Fracc. Estrellas de Buena Vista, Hacienda de Buena Vista y Villa Luis Gil Pérez.	0	0	0	
Coordinación de Promoción y Desarrollo Turístico Municipal	Perif. Ruiz Cortines - Fracc. Framboyanes-Paseo Tabasco-Usumacinta-Reloj Floral-	17	22	17	
Coordinación de Protección Civil	Av. Universidad-Valle Marido-Carr. Vhsa-Frontera-Fracc. Lagunas 3	5			
	Prol. Av. Francisco J. Mina				
TOTAL		46	40	17	



RIEGO DE ÁRBOLES (LITROS)

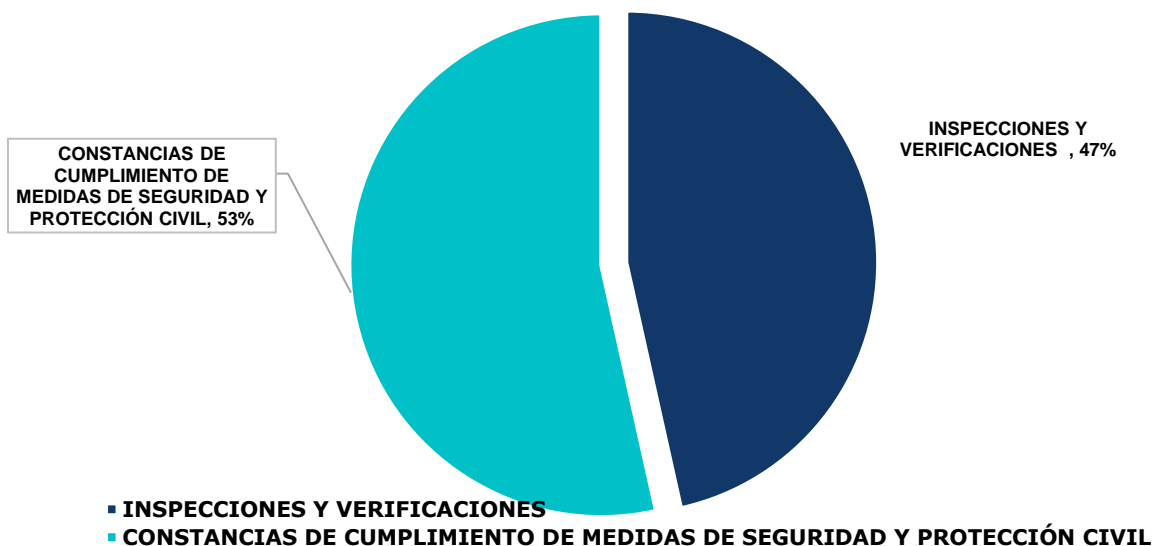
AREA A CARGO	RUTA	JULIO	AGOSTO	SEPTIEMBRE
Coordinación de Limpia y Recolección de Residuos Sólidos.	Av. Ruiz y Cortines y Paseo Tabasco, Mercado Pino Suarez-Calles Aledañas-Boulevard Bicentenario (Honda al Colegio Greenville). Deportiva Jose Chamaco Leyva, parque Domingo colin	600,000	450,000	0
Dirección de Desarrollo	Periferico 2 de la Av. Ruiz Cortines al Distribuidor vial la pigua. Col. Sabina, Fracc. San Jorge, Fracc. El Eden, Fracc. Ixtacomitan, Rio Viejo, Col. Miguel Hidalgo, Islas del Mundo, Fracc. Bonampak, Fracc. Estrellas de Buena Vista, Hacienda de Buena Vista y Villa Luis Gil Perez.	0	0	0
Coordinación de Promoción y Desarrollo Turístico Municipal	Perif. Ruiz Cortines-Fracc. Framboyanes-Paseo Tabasco-Usumacinta-Relej Floral- Boulevard Bicentenario-Prolongación de mina	1,280,000	1,880,000	940,000
Coordinación de Protección Civil	Av. Universidad-Valle Marino-Carr. Vhsa-Frontera-Fracc. Lagunas 3 Prol. De Av. F.J. Mina	80,000	0	0
TOTAL DE LITROS UTILIZADOS MENSUALMENTE		1,960,000.00	2,330,000.00	940,000.00



PROGRAMA 7.9. CENTRO, MUNICIPIO RESILIENTE

DESCRIPCION	TOTAL	PORCENTAJE
INCENDIOS VARIOS	94	13%
CONSTANCIAS DE AFECTACIÓN	4	1%
DICTAMEN DE ANALISIS DE RIESGO	1	0%
SITUACIONES DE AMENAZA O ANIMALES AMENAZADOS	180	25%
RETIRO DE ÁRBOLES CAÍDOS, RAMAS, LÁMINAS, POSTES, ESPECTACULARES,	76	11%
ATENCIÓN POR FUGA DE GAS L.P	62	9%
ANEGACIONES Y ENCHARCAMIENTOS DE AGUAS PLUVIALES	36	5%
OPERATIVOS DE RESGUARDO DE PERSONAS Y ACORDONAMIENTO DE ZONAS	20	3%
SUMINISTRO DE AGUA POTABLE	119	17%
SANITIZACION DE NOSOCOMIOS	8	1%
RIEGO DE PLANTAS	94	13%
RECORRIDO PREVENTIVOS POR LLUVIAS	20	3%
TOTAL	714	100%

CONSTANCIAS DE PROTECCIÓN CIVIL CENTRO E INSPECCIONES





DIRECCIÓN DE OBRAS, ORDENAMIENTO TERRITORIAL Y SERVICIOS MUNICIPALES

7.2. ORDENAMIENTO TERRITORIAL SUSTENTABLE E INCLUYENTE

REPORTE DE INGRESOS DE TRÁMITES EN VENTANILLA

TRÁMITES	CANTIDAD DE TRAMITES JUL-SEPT	MÓNTO TOTAL RECAUDADO POR TRAMITE
ALINEAMIENTOS	816	\$ 983,129.44
ANUNCIOS	95	\$ 1,648,421.29
TERMINACIONES DE OBRA	49	\$ 17,028.48
RAMPAS	1	\$ 990.43
LICENCIAS DE CONSTRUCCION	92	\$ 516,902.72
PERMISOS DE CONSTRUCCION	41	\$ 151,858.14
REV. DE LICENCIAS Y PERMISOS	1	\$ 608.58
FRACC., LOTIFICACION Y RELOT.	3	\$ 292,675.53
OCUPACION DE LA VIA PUBLICA	3	\$ 99,216.96
RUPTURAS DE PAVIMENTO	2	\$ 12,858.24
REGIMEN EN CONDOMINIO	3	\$ 84,290.79
FUSIONES	8	\$ 7,384.80
SUBDIVISIONES	47	\$ 245,458.97
PROGRAMA DE REGULARIZACION	181	\$ 226,927.05
USOS DE SUELO	835	\$ 298,172.16
BUSQUEDA DE DOCUMENTOS	7	\$ 1,216.32
TOTAL	2,184.00	\$ 4,587,139.90



CENTRO
AGUA + ENERGÍA + SUSTENTABILIDAD
B. AMPLIACIÓN DE SERVICIOS

DIRECCIÓN DE OBRAS, ORDENAMIENTO TERRITORIAL Y SERVICIOS MUNICIPALES

7.12. CONSTRUIR INFRAESTRUCTURA RECREATIVA, EDUCATIVA, CULTURAL Y DEPORTIVA

CONSTRUCCIÓN DE INFRAESTRUCTURA RECREATIVA, EDUCATIVA, CULTURAL Y DEPORTIVA

No.	Nombre de obra	Beneficiado	Estatus	Monto ejercido	Fondo	Meta
K 0298	Construcción de cancha deportiva en escuela primaria Luis Donaldo Colosio Murrieta, colonia casa blanca 2da sección, cd. Villahermosa	486 alumnos	Obra concluida	\$450,312.32	Ramo 33, fondo III	574.83 m2
K 0299	Construcción de cancha deportiva, escuela C.E.C.Y.T.E. No. 12, col. Miguel hidalgo, cd. Villahermosa	677 alumnos	Obra concluida	\$1,140,038.72	Ramo 33, fondo III	564.00 m2
K 0300	Construcción de techado en área de impartición de educación física, Escuela Primaria Estado de México, Ra. González 4ta Sección.	124 alumnos	Obra concluida	\$2,293,261.48	Ramo 33, fondo III	653.17 M2 de techumbre
K 0301	Construcción de cancha deportiva en Escuela Primaria Estado de México, Ra. González 4ta. Sección	124 alumnos	Obra concluida	\$529,999.40	Ramo 33, fondo III	717.73 M2 de cancha deportiva
K 0329	Construcción de techado en área de impartición de educación física, Escuela Primaria Ignacio Manuel Altamirano, Ra. Buena vista Rio Nuevo 3ra. Sección Ra. Buena Vista Río Nuevo 3ra. Sección	418 alumnos	Obra concluida	\$1,675,381.50	Ramo 33, fondo III	344.87 m2



CENTRO
AGUA + ENERGÍA + SUSTENTABILIDAD
BARRANCOQUIL, QUINTANA ROO

DIRECCIÓN DE OBRAS, ORDENAMIENTO TERRITORIAL Y SERVICIOS MUNICIPALES

No.	Nombre de obra	Beneficiario	Estatus	Monto ejercido	Fondo	Meta
K 0330	Construcción de cancha deportiva en Escuela Primaria Ignacio Manuel Altamirano, Ra. Buena vista Río Nuevo 3ra. Sección Ra. Buena Vista Río Nuevo 3ra. Sección	418 alumnos	Obra concluida	\$360,029.74	Ramo 33, fondo III	344.87 m ²
K 0367	Construcción de techados en áreas de impartición de educación física en Centro, Localidad Villahermosa, Asentamiento Tamulté de las Barrancas, COBATAB Plantel no. 2 Cd. Villahermosa	2100 alumnos	Obra activa	\$1,825,231.35	Fondo para Entidades Federativas y Municipios Productores de hidrocarburo	558.06 m ²
K 0468	Construcción de cancha deportivas en Escuelas en Centro, Localidad Villahermosa, Asentamiento Tamulté de las Barrancas, COBATAB Plantel no. 2 Cd. Villahermosa	2100 alumnos	Obra activa	\$397,408.82	Ramo 33, fondo III	567.87 m ²
TOTAL, DE 8 OBRAS		3,745 alumnos	6 obras concluidas y 2 activas	\$8,671,663.33	2 fuentes de financiamiento	1,556.10 m ² de techumbre y 2,769.30 m ² de cancha.



PROGRAMA 7.9. CENTRO MUNICIPIO RESILIENTE

Establecer un programa de prevención y mitigación de riesgos para las zonas rurales y zonas urbanas del municipio

DESCRIPCION	TOTAL	PORCENTAJE
Incendios varios	48	9%
Constancias de Afectación	45	9%
Constancia de Evaluacion de Riesgo	1	0%
Dictámenes de Analisis de Riesgo	4	1%
Situaciones de amenaza o animales amenazados	142	27%
Retiro de árboles caídos, ramas, láminas, postes, espectaculares,	45	9%
Atención por Fuga de Gas L.P	28	5%
Anegaciones y Encharcamientos de Aguas Pluviales	20	4%
Operativos de Resguardo de Personas, Acordonamiento de zonas y resguardo de bienes.	28	5%
Suministro de Agua Potable	121	23%
Sanitizacion de nosocomios	2	0%
Atencion prehospitalaria y apoyo de rescate	3	1%
Recorridos Preventivos y entrega de apoyos sociales.	28	5%
Riego de Plantas en la Ciudad	4	1%
TOTAL	519	100%



SE OTORGARON INSPECCIONES, VERIFICACIONES Y CONSTANCIAS DE CUMPLIMIENTO DE MEDIDAS DE SEGURIDAD Y PROTECCIÓN CIVIL.

DESCRIPCION	TOTAL	PORCENTAJE
INSPECCIONES Y VERIFICACIONES	112	36%
CONSTANCIAS DE CUMPLIMIENTO DE MEDIDAS DE SEGURIDAD Y PROTECCIÓN CIVIL	200	64%
TOTAL	312	100%

CAPACITACIÓN A EMPRESA PRIVADA

DESCRIPCION	TOTAL	PORCENTAJE
CAPACITACION A EMPRESA EN MATERIA DE PROTECCION CIVIL	3	100%
TOTAL	3	100%