



H. AYUNTAMIENTO CONSTITUCIONAL DE CENTRO.

ESTADO DE FLUJOS DE EFECTIVO DEL 01/01/2021 AL 30/04/2021

	2021	2020
Flujos de Efectivo de las Actividades de Operación		
Origen		
Impuestos	133,821,531.54	209,576,288.08
Derechos	39,259,647.02	118,354,442.81
Productos	270,424.01	3,372,851.78
Aprovechamientos	3,323,474.91	20,624,890.07
Participaciones, Aportaciones, Convenios, Incentivos Derivados de la Colaboración Fiscal y Fondos Distintos de Aportaciones	622,488,699.29	2,792,881,917.65
Otros Orígenes de Operación	37,304,306.05	112,839,023.71
Aplicación		
Servicios Personales	285,502,424.26	1,605,193,714.24
Materiales y Suministros	27,761,303.27	200,428,144.09
Servicios Generales	116,392,227.64	570,486,533.60
Subsidios y Subvenciones	18,081,584.09	69,782,733.99
Ayudas Sociales	27,448,491.47	93,649,933.24
Pensiones y Jubilaciones	508,006.96	2,889,891.38
Donativos	60,000.00	5,810,794.89
Transferencias al Exterior	0.00	198,741.70
Flujos Netos de Efectivo por Actividades de Operación	360,714,045.13	709,208,926.97
Flujos de Efectivo de las Actividades de Inversión		
Origen		
Aplicación		
Bienes Inmuebles, Infraestructura y Construcciones en Proceso	107,374,022.24	309,795,189.73
Bienes Muebles	350,774.04	36,357,507.69
Otras Aplicaciones de Inversión	0.00	1,504,895.48
Flujos Netos de Efectivo por Actividades de Inversión	-107,724,796.28	-347,657,592.90
Flujo de Efectivo de las Actividades de Financiamiento		
Origen		
Endeudamiento Neto		
Interno	0.00	240,000,000.00
Otros Orígenes de Financiamiento	1,305,108,325.65	3,059,466,548.93
Aplicación		
Servicios de la Deuda		
Interno	40,121,343.53	482,222.22
Otras Aplicaciones de Financiamiento	1,688,632,279.16	3,556,708,380.81
Flujos netos de Efectivo por Actividades de Financiamiento	-423,645,297.04	-257,724,054.10
Incremento/Disminución Neta en el Efectivo y Equivalentes al Efectivo	-170,656,048.19	103,827,279.97
Efectivo y Equivalentes al Efectivo al Inicio del Ejercicio	246,167,804.82	142,340,524.85

ESTADO DE FLUJOS DE EFECTIVO
DEL 01/01/2021 AL 30/04/2021


Efectivo y Equivalentes al Efectivo al Final del Ejercicio


2021


2020

75,511,756.63

246,167,804.82

DIRECTORA DE FINANZAS

CARMEN LEZAMA DE LA CRUZ

PRESIDENTE MUNICIPAL

EVARISTO HERNANDEZ CRUZ

SINDICO DE HACIENDA

GILDA DIAZ RODRIGUEZ