

ESTADO DE FLUJOS DE EFECTIVO  
DEL 01/01/2021 AL 30/06/2021

(Cifras en Pesos)




CONCEPTO	2021	2020
<b>Flujos de Efectivo de las Actividades de Operación</b>		
<b>Origen</b>		
Impuestos	186,225,045.32	209,576,288.08
Derechos	77,229,859.15	118,354,442.81
Productos	595,075.84	3,372,851.78
Aprovechamientos	4,110,011.70	20,624,890.07
Participaciones, Aportaciones, Convenios, Incentivos Derivados de la Colaboración Fiscal y Fondos Distintos de Aportaciones	1,321,499,268.93	2,792,881,917.65
Otros Orígenes de Operación	161,337,717.36	112,839,023.71
<b>Aplicación</b>		
Servicios Personales	665,376,570.28	1,605,193,714.24
Materiales y Suministros	87,405,774.85	200,428,144.09
Servicios Generales	289,672,298.93	570,486,533.60
Subsidios y Subvenciones	37,015,253.62	69,782,733.99
Ayudas Sociales	61,979,303.38	93,649,933.24
Pensiones y Jubilaciones	1,006,851.76	2,889,891.38
Donativos	150,000.00	5,810,794.89
Transferencias al Exterior	0.00	198,741.70
<b>Flujos Netos de Efectivo por Actividades de Operación</b>	<b>608,390,925.48</b>	<b>709,208,926.97</b>
<b>Flujos de Efectivo de las Actividades de Inversión</b>		
<b>Origen</b>		
<b>Aplicación</b>		
Bienes Inmuebles, Infraestructura y Construcciones en Proceso	162,323,817.33	309,795,189.73
Bienes Muebles	4,799,532.03	36,357,507.69
Otras Aplicaciones de Inversión	0.00	1,504,895.48
<b>Flujos Netos de Efectivo por Actividades de Inversión</b>	<b>-167,123,349.36</b>	<b>-347,657,592.90</b>
<b>Flujo de Efectivo de las Actividades de Financiamiento</b>		
<b>Origen</b>		
Endeudamiento Neto		
Interno	0.00	240,000,000.00
Otros Orígenes de Financiamiento		
<b>Aplicación</b>		
Servicios de la Deuda		
Interno	57,021,343.52	482,222.22
Otras Aplicaciones de Financiamiento		
<b>Flujos netos de Efectivo por Actividades de Financiamiento</b>	<b>-536,826,755.27</b>	<b>-257,724,054.10</b>
<b>Incremento/Disminución Neta en el Efectivo y Equivalentes al Efectivo</b>	<b>-95,559,179.15</b>	<b>103,827,279.97</b>
<b>Efectivo y Equivalentes al Efectivo al Inicio del Ejercicio</b>	<b>246,167,804.82</b>	<b>142,340,524.85</b>



# H. AYUNTAMIENTO CONSTITUCIONAL DE CENTRO

## ESTADO DE FLUJOS DE EFECTIVO DEL 01/01/2021 AL 30/06/2021

(Cifras en Pesos)

CONCEPTO	2021	2020
Efectivo y Equivalentes al Efectivo al Final del Ejercicio	150,608,625.67	246,167,804.82
 DIRECTORA DE FINANZAS CARMEN LEZAMA DE LA CRUZ	 PRESIDENTE MUNICIPAL EVARISTO HERNANDEZ CRUZ	 SINDICO DE HACIENDA GILDA DIAZ RODRIGUEZ