

ESTADO DE SITUACIÓN FINANCIERA DETALLADO - LDF
AL 31 DE DICIEMBRE DEL 2020 Y AL 30 DE JUNIO DEL 2021
(PESOS)

FORMATO 1

Concepto	30 de Junio del 2021	31 de Diciembre del 2020	Concepto	30 de Junio del 2021	31 de Diciembre del 2020
ACTIVO			PASIVO		
Activo Circulante			Pasivo Circulante		
a. Efectivo y Equivalentes (a=a1+a2+a3+a4+a5+a6+a7)	150,608,625.67	246,167,804.82	a. Cuentas por Pagar a Corto Plazo	163,600,666.91	362,078,877.04
a1) Efectivo	2,012,260.21	4,143,308.88	(g=a1+a2+a3+a4+a5+a6+a7+a8+a9)		
a2) Bancos/Tesorería	148,596,365.46	242,024,495.94	a1) Servicios Personales por Pagar a Corto Plazo	9,206,460.42	11,028,465.96
a3) Bancos/Dependencias y Otros	0.00	0.00	a2) Proveedores por Pagar a Corto Plazo	37,357,057.26	101,691,285.94
a4) Inversiones Temporales (Hasta 3 meses)	0.00	0.00	a3) Contratistas por Obras Públicas por Pagar a Corto Plazo	2,852,002.37	83,626,907.17
a5) Fondos con Afectación Específica	0.00	0.00	a4) Participaciones y Aportaciones por Pagar a Corto Plazo	0.00	0.00
a6) Depósitos de Fondos de Terceros en Garantía y/o Administración	0.00	0.00	a5) Transferencias Otorgadas por Pagar a Corto Plazo	2,810,599.66	5,259,728.49
a7) Otros Efectivos y Equivalentes	0.00	0.00	a6) Intereses, Comisiones y Otros Gastos de la Deuda Pública por Pagar a Corto Plazo	16,047.16	16,047.16
b. Derechos a Recibir Efectivo o Equivalentes (b=b1+b2+b3+b4+b5+b6+b7)	69,381,043.24	198,107,039.89	a7) Retenciones y Contribuciones por Pagar a Corto Plazo	53,301,963.38	80,065,009.28
b1) Inversiones Financieras de Corto Plazo	0.00	0.00	a8) Devoluciones de la Ley de Ingresos por Pagar a Corto Plazo	10,888.68	785,241.83
b2) Cuentas por Cobrar a Corto Plazo	12,281,377.52	118,185,438.42	a9) Otras Cuentas por Pagar a Corto Plazo	57,445,647.98	79,606,191.21
b3) Deudores Diversos por Cobrar a Corto Plazo	54,697,396.72	79,247,112.72	b. Documentos por Pagar a Corto Plazo (b=b1+b2+b3)	0.00	0.00
b4) Ingresos por Recuperar a Corto Plazo	0.00	0.00	b1) Documentos Comerciales por Pagar a Corto Plazo	0.00	0.00
b5) Deudores por Anticipos de la Tesorería a Corto Plazo	170,000.00	0.00	b2) Documentos con Contratistas por Obras Públicas por Pagar a Corto Plazo	0.00	0.00
b6) Préstamos Otorgados a Corto Plazo	0.00	0.00	b3) Otros Documentos por Pagar a Corto Plazo	0.00	0.00
b7) Otros Derechos a Recibir Efectivo o Equivalentes a Corto Plazo	2,232,269.00	674,488.73	c. Porción a Corto Plazo de la Deuda Pública a Largo Plazo	40,565,401.68	100,000,000.00
c. Derechos a Recibir Bienes o Servicios (c=c1+c2+c3+c4+c5)	41,245,939.81	7,932,774.37	c1) Porción a Corto Plazo de la Deuda Pública	0.00	0.00
c1) Anticipo a Proveedores por Adquisición de Bienes y Prestación de Servicios a Corto Plazo	0.00	0.00	c1) Porción a Corto Plazo de la Deuda Pública	40,565,401.68	100,000,000.00
c2) Anticipo a Proveedores por Adquisición de Bienes Inmuebles y Muebles a Corto Plazo	0.00	0.00	c2) Porción a Corto Plazo de Arrendamiento Financiero	0.00	0.00
c3) Anticipo a Proveedores por Adquisición de Bienes Intangibles a Corto Plazo	0.00	0.00	d. Títulos y Valores a Corto Plazo	0.00	0.00
c4) Anticipo a Contratistas por Obras Públicas a Corto Plazo	41,245,939.81	7,932,774.37	e. Pasivos Diferidos a Corto Plazo (e=e1+e2+e3)	0.00	0.00
c5) Otros Derechos a Recibir Bienes o Servicios a Corto Plazo	0.00	0.00	e1) Ingresos Cobrados por Adelantado a Corto Plazo	0.00	0.00
d. Inventarios (d=d1+d2+d3+d4+d5)	9,780,625.54	8,231,080.33	e2) Intereses Cobrados por Adelantado a Corto Plazo	0.00	0.00
			e3) Otros Pasivos Diferidos a Corto Plazo	0.00	0.00

**ESTADO DE SITUACIÓN FINANCIERA DETALLADO - LDF
AL 31 DE DICIEMBRE DEL 2020 Y AL 30 DE JUNIO DEL 2021
(PESOS)**



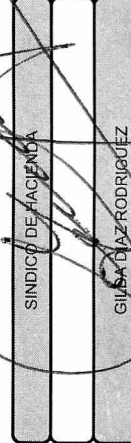
FORMATO 1

Concepto	30 de Junio del 2021	31 de Diciembre del 2020	Concepto	30 de Junio del 2021	31 de Diciembre del 2020
d1) Inventario de Mercancías para Venta	6,661,558.75	6,783,375.61	f. Fondos y Bienes de Terceros en Garantía y/o Administración a Corto Plazo (f=f1+f2+f3+f4+f5+f6)	0.00	0.00
d2) Inventario de Mercancías Terminadas	0.00	0.00	f1) Fondos en Garantía a Corto Plazo	0.00	0.00
d3) Inventario de Mercancías en Proceso de Elaboración	0.00	0.00	f2) Fondos en Administración a Corto Plazo	0.00	0.00
d4) Inventario de Materias Primas, Materiales y Suministros para Producción	3,119,066.79	1,447,704.72	f3) Fondos Contingentes a Corto Plazo	0.00	0.00
d5) Bienes en Tránsito	0.00	0.00	f4) Fondos de Fideicomisos, Mandatos y Contratos Análogos a Corto Plazo	0.00	0.00
e. Almacenes	11,382,618.98	15,890,804.64	f5) Otros Fondos de Terceros en Garantía y/o Administración a Corto Plazo	0.00	0.00
f. Estimación por Pérdida o Deterioro de Activos Circulantes (f=f1+f2)	0.00	0.00	f6) Valores y Bienes en Garantía a Corto Plazo	0.00	0.00
f1) Estimaciones para Cuentas Incoobrables por Derechos a Recibir Efectivo o Equivalentes	0.00	0.00	g. Provisiones a Corto Plazo (g=g1+g2+g3)	0.00	0.00
f2) Estimación por Deterioro de Inventarios	0.00	0.00	g1) Provisión para Demandas y Juicios a Corto Plazo	0.00	0.00
g. Otros Activos Circulantes (g=g1+g2+g3+g4)	0.00	0.00	g2) Provisión para Contingencias a Corto Plazo	0.00	0.00
g1) Valores en Garantía	0.00	0.00	g3) Otras Provisiones a Corto Plazo	0.00	0.00
g2) Bienes en Garantía (excluye depósitos de fondos)	0.00	0.00	h. Otros Pasivos a Corto Plazo (h=h1+h2+h3)	3,091,587.80	1,107,300.16
g3) Bienes Derivados de Embargos, Decomisos, Aseguramientos y Dación en Pago	0.00	0.00	h1) Ingresos por Clasificar	3,091,587.80	1,107,300.16
g4) Adquisición con Fondos de Terceros	0.00	0.00	h2) Recaudación por Participar	0.00	0.00
A. Total de Activos Circulantes (IA = a + b + c + d + e + f + g)	282,398,853.24	476,329,504.05	h3) Otros Pasivos Circulantes	0.00	0.00
Activo No Circulante			IIA. Total de Pasivos Circulantes (IIA = a + b + c + d + e + f + g + h)	207,257,656.39	463,186,177.19
a. Inversiones Financieras a Largo Plazo	11,661,648.26	11,666,233.55	Pasivo No Circulante		
b. Derechos a Recibir Efectivo o Equivalentes a Largo Plazo	9,472,391.55	9,472,391.55	a. Cuentas por Pagar a Largo Plazo	77,928,862.91	77,928,862.91
c. Bienes Inmuebles, Infraestructura y Construcciones en Proceso	1,188,762,881.34	1,738,464,423.19	b. Documentos por Pagar a Largo Plazo	0.00	0.00
d. Bienes Muebles	649,200,859.87	631,781,249.05	c. Deuda Pública a Largo Plazo	252,308,022.31	333,438,825.67
e. Activos Intangibles	5,637,845.70	5,637,845.70	d. Pasivos Diferidos a Largo Plazo	0.00	0.00
f. Depreciación, Deterioro y Amortización Acumulada de Bienes	-474,769,925.00	-475,343,074.13	e. Fondos y Bienes de Terceros en Garantía y/o en Administración a Largo Plazo	0.00	0.00
g. Activos Diferidos	2,404,707.36	2,404,707.36	f. Provisiones a Largo Plazo	0.00	0.00
h. Estimación por Pérdida o Deterioro de Activos no Circulantes	0.00	0.00			



**ESTADO DE SITUACIÓN FINANCIERA DETALLADO - LDF
AL 31 DE DICIEMBRE DEL 2020 Y AL 30 DE JUNIO DEL 2021
(PESOS)**

FORMATO 1

Concepto	30 de Junio del 2021	31 de Diciembre del 2020	Concepto	30 de Junio del 2021	31 de Diciembre del 2020
i. Otros Activos no Circulantes	0.00	0.00			
B. Total de Activos No Circulantes (IB = a + b + c + d + e + f + g + h + i)	1,392,370,409.08	1,924,083,776.27	II.B. Total de Pasivos No Circulantes (II B = a + b + c + d + e + f)	330,236,885.22	411,367,688.58
C. Total del Activo (I = IA + IB)	1,674,769,262.32	2,400,413,280.32	II. Total del Pasivo (II = IIA + IIB)	537,494,541.64	874,553,865.77
			HACIENDA PÚBLICA/PATRIMONIO		
			IIIA. Hacienda Pública/Patrimonio Contribuido (IIIA = a + b + c)	1,090,853,454.57	1,087,973,254.68
			a. Aportaciones	0.00	0.00
			b. Donaciones de Capital	597,987,796.48	595,657,596.61
			c. Actualización de la Hacienda Pública/Patrimonio	492,865,658.08	492,315,658.08
			IIIB. Hacienda Pública/Patrimonio Generado (IIIB = a + b + c + d + e)	46,421,266.14	437,886,159.86
			a. Resultados del Ejercicio (Ahorro/ Desahorro)	249,407,320.78	266,690,564.58
			b. Resultados de Ejercicios Anteriores	294,011,266.01	668,188,330.64
			c. Revaluos	0.00	0.00
			d. Reservas	0.00	0.00
			e. Rectificaciones de Resultados de Ejercicios Anteriores	-496,997,320.66	-496,997,320.66
			IIIC. Exceso o Insuficiencia en la Actualización de la Hacienda Pública/Patrimonio (IIIC=a+b)	0.00	0.00
			a. Resultado por Posición Monetaria	0.00	0.00
			b. Resultado por Tenencia de Activos no Monetarios	0.00	0.00
			III. Total Hacienda Pública/Patrimonio (III = IIIA + IIIB + IIIC)	1,137,274,720.71	1,525,859,414.55
			IV. Total del Pasivo y Hacienda Pública/Patrimonio (IV = II + III)	1,674,769,262.32	2,400,413,280.32
			DIRECTORA DE FINANZAS		
					
			CARMEN LEZAMA DE LA CRUZ		
			PRESIDENTE MUNICIPAL		
					
			EVARISTO HERNANDEZ CRUZ		
			SINDICO DE HACIENDA		
					
			GLORIA DIAZ RODRIGUEZ		

"Bajo protesta de decir verdad declaramos que los Estados Financieros y sus notas, son razonablemente correctos y son responsabilidad del emisor."