




**ESTADO ANALITICO DEL ACTIVO  
DEL 01/11/2021 AL 30/11/2021**

(Cifras en Pesos)

Concepto	Saldo Inicial	Cargos del Periodo	Abonos del Periodo	Saldo Final	Variación del Periodo
<b>ACTIVO</b>	1,584,631,796.84	730,171,837.99	629,824,761.43	1,684,978,873.40	100,347,076.56
<b>Activo Circulante</b>	313,859,541.83	719,674,923.37	629,823,955.31	403,710,509.89	89,850,968.06
Efectivo y Equivalentes	161,192,904.13	431,832,464.73	333,664,175.68	259,361,193.18	98,168,289.05
Derechos a Recibir Efectivo o Equivalentes	115,983,040.92	280,974,946.65	282,962,664.58	113,995,322.99	-1,987,717.93
Derechos a Recibir Bienes o Servicios	17,191,020.79	0.00	2,242,002.34	14,949,018.45	-2,242,002.34
Inventarios	9,010,081.11	14,927.01	1,371,512.66	7,653,495.46	-1,356,585.65
Almacenes	10,482,494.88	6,852,584.98	9,583,600.05	7,751,479.81	-2,731,015.07
Estimación por Pérdida o Deterioro de Activos Circulantes	0.00	0.00	0.00	0.00	0.00
Otros Activos Circulantes	0.00	0.00	0.00	0.00	0.00
<b>Activo No Circulante</b>	1,270,772,255.01	10,496,914.62	806.12	1,281,268,363.51	10,496,108.50
Inversiones Financieras a Largo Plazo	19,820,907.81	293.20	806.12	19,820,394.89	-512.92
Derechos a Recibir Efectivo o Equivalentes a Largo Plazo	0.00	0.00	0.00	0.00	0.00
Bienes Inmuebles, Infraestructura y Construcciones en Proceso	1,070,036,178.49	10,496,621.42	0.00	1,080,532,799.91	10,496,621.42
Bienes Muebles	617,456,335.75	0.00	0.00	617,456,335.75	0.00
Activos Intangibles	4,554,884.79	0.00	0.00	4,554,884.79	0.00
Depreciación, Deterioro y Amortización Acumulada de Bienes	443,500,759.19	0.00	0.00	443,500,759.19	0.00
Activos Diferidos	2,404,707.36	0.00	0.00	2,404,707.36	0.00
Estimación por Pérdida o Deterioro de Activos no Circulantes	0.00	0.00	0.00	0.00	0.00
Otros Activos no Circulantes	0.00	0.00	0.00	0.00	0.00

DIRECTOR DE FINANZAS  
  
FERNANDO CALZADA FALCON

PRESIDENTA MUNICIPAL  
  
YOLANDA DEL CARMEN OSUNA HUERTA

SINDICO DE HACIENDA  
  
DANIEL DUBERO CABRALES