

**ESTADO DE ACTIVIDADES  
DEL 01/01/2021 AL 31/12/2021**


(Cifras en Pesos)


	2021	2020
<b>INGRESOS Y OTROS BENEFICIOS</b>		
<b>Ingresos de la Gestión</b>	<b>454,348,023.99</b>	<b>352,067,931.40</b>
Impuestos	288,441,211.81	209,573,669.41
Cuotas y Aportaciones de Seguridad Social	0.00	0.00
Contribuciones de Mejoras	0.00	0.00
Derechos	161,754,648.52	118,342,322.81
Productos	727,296.00	3,372,851.78
Aprovechamientos	3,424,867.66	20,779,087.40
Ingresos por Venta de Bienes y Prestación de Servicios	0.00	0.00
Ingresos no Comprendidos en las Fracciones de la Ley de Ingresos Causados en Ejercicios Fiscales Anteriores Pendientes de Liquidación o Pago	0.00	0.00
<b>Participaciones, Aportaciones, Convenios, Incentivos Derivados de la Colaboración Fiscal, Fondos Distintos de Aportaciones, Transferencias, Asignaciones, Subsidios y Subvenciones, y Pensiones y Jubilaciones</b>	<b>2,668,350,319.62</b>	<b>2,742,451,165.48</b>
Participaciones, Aportaciones, Convenios, Incentivos Derivados de la Colaboración Fiscal y Fondos Distintos de Aportaciones	2,668,350,319.62	2,742,451,165.48
Transferencias, Asignaciones, Subsidios y Otras Ayudas	0.00	0.00
<b>Otros Ingresos y Beneficios</b>	<b>0.00</b>	<b>0.00</b>
Ingresos Financieros	0.00	0.00
Incremento por Variación de Inventarios	0.00	0.00
Disminución del Exceso de Estimaciones por Pérdida o Deterioro u Obsolescencia	0.00	0.00
Disminución del Exceso de Provisiones	0.00	0.00
Otros Ingresos y Beneficios Varios	0.00	0.00
<b>Total de Ingresos y Otros Beneficios</b>	<b>3,122,698,343.61</b>	<b>3,094,519,096.88</b>
<b>GASTOS Y OTRAS PÉRDIDAS</b>		
<b>Gastos de Funcionamiento</b>	<b>2,530,247,929.15</b>	<b>2,506,078,061.82</b>
Servicios Personales	1,710,817,370.16	1,676,906,208.11
Materiales y Suministros	198,536,318.25	216,050,866.98
Servicios Generales	620,894,240.74	613,120,986.73
<b>Transferencias, Asignaciones, Subsidios y Otras Ayudas</b>	<b>218,210,884.54</b>	<b>239,962,635.39</b>
Transferencias Internas y Asignaciones al Sector Público	0.00	0.00
Transferencias al Resto del Sector Público	0.00	0.00
Subsidios y Subvenciones	132,022,620.59	136,433,877.09
Ayudas Sociales	83,395,598.57	100,063,130.65
Pensiones y Jubilaciones	2,522,665.38	2,906,885.95
Transferencias a Fideicomisos, Mandatos y Contratos Análogos	0.00	0.00
Transferencias a la Seguridad Social	0.00	0.00


**ESTADO DE ACTIVIDADES  
DEL 01/01/2021 AL 31/12/2021**

(Cifras en Pesos)

	2021	2020
Donativos	270,000.00	360,000.00
Transferencias al Exterior	0.00	198,741.70
<b>Participaciones y Aportaciones</b>	<b>1,176,920.36</b>	<b>0.00</b>
Participaciones	0.00	0.00
Aportaciones	0.00	0.00
Convenios	1,176,920.36	0.00
<b>Intereses, Comisiones y Otros Gastos de la Deuda Pública</b>	<b>21,078,110.36</b>	<b>30,080,537.80</b>
Intereses de la Deuda Pública	21,078,110.36	26,193,002.73
Comisiones de la Deuda Pública	0.00	0.00
Gastos de la Deuda Pública	0.00	3,887,535.07
Costo por Coberturas	0.00	0.00
Apoyos Financieros	0.00	0.00
<b>Otros Gastos y Pérdidas Extraordinarias</b>	<b>52,209,949.11</b>	<b>51,707,297.28</b>
Estimaciones, Depreciaciones, Deterioros, Obsolescencia y Amortizaciones	51,804,483.08	51,101,966.20
Provisiones	0.00	0.00
Disminución de Inventarios	0.00	0.00
Aumento por Insuficiencia de Estimaciones por Pérdida o Deterioro y Obsolescencia	0.00	0.00
Aumento por Insuficiencia de Provisiones	0.00	0.00
Otros Gastos	405,466.03	605,331.08
<b>Inversión Pública</b>	<b>84,138,936.01</b>	<b>0.00</b>
Inversión Pública no Capitalizable	84,138,936.01	0.00
<b>Total de Gastos y Otras Pérdidas</b>	<b>2,907,062,729.53</b>	<b>2,827,828,532.29</b>
<b>Resultados del Ejercicio (Ahorro/Desahorro)</b>	<b>215,635,614.08</b>	<b>266,690,564.59</b>

DIRECTOR DE FINANZAS  
  
FERNANDO CALZADA FALCON

PRESIDENTA MUNICIPAL  
  
YOLANDA DEL CARMEN OSUNA HUERTA

CONTADOR DE HACIENDA  
  
DANIEL CUBERO CABRALES