



H. Ayuntamiento Constitucional de Centro
ESTADO ANALÍTICO DEL EJERCICIO DEL PRESUPUESTO DE EGRESOS DETALLADO - LDF
CLASIFICACIÓN POR OBJETO DEL GASTO (CAPÍTULO Y CONCEPTO)
DEL 01/01/2021 AL 30/09/2021
(PESOS)

FORMATO 6A

Concepto	Egresos					Subejercicio
	Aprobado	Ampliaciones / Reducciones	Modificado	Devengado	Pagado	
1. GASTO NO ETIQUETADO (I=A+B+C+D+E+F+G+H+I)	2,126,583,595.39	144,611,675.07	2,271,195,270.46	1,655,237,307.57	1,548,095,706.92	615,957,962.89
A. SERVICIOS PERSONALES (A=a1+a2+a3+a4+a5+a6+a7)	1,427,794,443.86	-45,843,986.40	1,381,950,457.46	893,140,203.94	839,037,553.25	488,810,253.52
a1) REMUNERACIONES AL PERSONAL DE CARÁCTER PERMANENTE	302,893,461.01	4,258,692.98	307,152,153.99	219,969,936.85	201,245,565.59	87,182,217.14
a2) REMUNERACIONES AL PERSONAL DE CARÁCTER TRANSITORIO	96,728,965.12	2,040,424.01	98,769,389.13	72,287,973.65	67,672,134.13	26,481,415.48
a3) REMUNERACIONES ADICIONALES Y ESPECIALES	473,414,989.89	-3,863,771.26	469,551,218.63	205,922,080.09	197,940,356.91	263,629,138.54
a4) SEGURIDAD SOCIAL	98,250,308.23	3,669,206.96	101,919,515.19	78,542,676.32	68,042,782.70	23,376,838.87
a5) OTRAS PRESTACIONES SOCIALES Y ECONÓMICAS	264,420,091.05	-8,135,195.40	256,284,895.65	204,153,604.95	195,647,962.64	52,131,290.70
a6) PREVISIONES	52,155,508.12	-52,155,508.12	0.00	0.00	0.00	0.00
a7) PAGO DE ESTÍMULOS A SERVIDORES PÚBLICOS	139,931,120.44	8,342,164.43	148,273,284.87	112,263,932.08	108,488,751.28	36,009,352.79
B. MATERIALES Y SUMINISTROS (B=b1+b2+b3+b4+b5+b6+b7+b8+b9)	153,963,035.78	16,685,384.27	170,648,420.05	143,261,536.06	125,673,973.09	27,386,883.99
b1) MATERIALES DE ADMINISTRACIÓN, EMISIÓN DE DOCUMENTOS Y ARTÍCULOS OFICIALES	9,117,403.73	14,016,407.24	23,133,810.97	21,631,164.82	20,264,493.17	1,502,646.15
b2) ALIMENTOS Y UTENSILIOS	1,600,000.00	837,352.34	2,437,352.34	2,037,311.64	1,910,318.24	400,040.70
b3) MATERIAS PRIMAS Y MATERIALES DE PRODUCCIÓN Y COMERCIALIZACIÓN	1,646,963.00	2,316,257.42	3,963,220.42	3,552,514.45	2,677,517.52	410,705.97
b4) MATERIALES Y ARTÍCULOS DE CONSTRUCCIÓN Y DE REPARACIÓN	13,304,479.31	8,475,550.07	21,780,029.38	18,826,368.71	17,515,437.11	2,953,660.67
b5) PRODUCTOS QUÍMICOS, FARMACÉUTICOS Y DE LABORATORIO	42,743,893.80	-2,883,598.72	39,860,295.08	30,898,211.17	23,995,797.85	8,962,083.91
b6) COMBUSTIBLES, LUBRICANTES Y ADITIVOS	65,325,719.66	-8,273,453.33	57,052,266.33	44,782,526.05	42,551,503.68	12,269,740.28
b7) VESTUARIO, BLANCOS, PRENDAS DE PROTECCIÓN Y ARTÍCULOS DEPORTIVOS	6,910,000.00	4,249,781.97	11,159,781.97	11,040,748.07	8,413,843.97	119,033.90
b8) MATERIALES Y SUMINISTROS PARA SEGURIDAD	0.00	0.00	0.00	0.00	0.00	0.00
b9) HERRAMIENTAS, REFACCIONES Y ACCESORIOS MENORES	13,314,576.28	-2,052,912.72	11,261,663.56	10,492,691.15	8,345,061.55	768,972.41
C. SERVICIOS GENERALES (C=c1+c2+c3+c4+c5+c6+c7+c8+c9)	312,992,090.59	81,794,902.60	394,786,993.19	334,095,180.63	303,016,007.15	60,691,812.56
c1) SERVICIOS BÁSICOS	5,145,112.00	45,789,821.13	50,934,933.13	44,105,843.79	41,262,601.69	6,829,089.34
c2) SERVICIOS DE ARRENDAMIENTO	22,467,000.00	9,541,205.62	32,008,205.62	26,921,059.77	24,965,283.44	5,087,145.85
c3) SERVICIOS PROFESIONALES, CIENTÍFICOS Y TÉCNICOS Y OTROS SERVICIOS	8,660,200.00	2,979,136.95	11,639,336.95	9,954,322.89	8,482,587.55	1,685,014.06
c4) SERVICIOS FINANCIEROS, BANCARIOS Y COMERCIALES	13,090,000.00	-557,246.29	12,532,753.71	10,502,582.93	10,263,126.29	2,030,170.78
c5) SERVICIOS DE INSTALACIÓN, REPARACIÓN, MANTENIMIENTO Y CONSERVACIÓN	172,755,036.97	4,321,853.28	177,076,890.25	144,698,729.23	123,670,797.01	32,378,161.02
c6) SERVICIOS DE COMUNICACIÓN SOCIAL Y PUBLICIDAD	20,000,000.00	-3,237,838.35	16,762,161.65	16,762,158.89	14,050,204.38	2.76
c7) SERVICIOS DE TRASLADO Y VIÁTICOS	432,000.00	-234,674.32	197,325.68	161,486.00	161,486.00	35,839.68
c8) SERVICIOS OFICIALES	3,664,000.00	-2,571,575.81	1,092,424.19	982,423.25	974,194.38	110,000.94
c9) OTROS SERVICIOS GENERALES	66,778,741.62	25,764,220.39	92,542,962.01	80,006,573.88	79,185,726.41	12,536,388.13
D. TRANSFERENCIAS ASIGNACIONES SUBSIDIOS Y OTRAS AYUDAS (D=d1+d2+d3+d4+d5+d6+d7+d8+d9)	171,604,818.15	51,625,734.55	223,230,552.70	191,083,639.35	187,340,149.00	32,146,913.35
d1) TRANSFERENCIAS INTERNAS Y ASIGNACIONES AL SECTOR PÚBLICO	0.00	0.00	0.00	0.00	0.00	0.00
d2) TRANSFERENCIAS AL RESTO DEL SECTOR PÚBLICO	0.00	0.00	0.00	0.00	0.00	0.00
d3) SUBSIDIOS Y SUBVENCIONES	97,949,849.88	36,912,796.87	134,862,646.75	109,840,200.49	109,251,105.99	25,022,446.26
d4) AYUDAS SOCIALES	70,482,886.77	14,412,568.71	84,895,455.48	79,436,098.69	76,283,491.04	5,459,356.79
d5) PENSIONES Y JUBILACIONES	3,172,081.50	30,368.97	3,202,450.47	1,537,340.17	1,535,551.97	1,665,110.30
d6) TRANSFERENCIAS A FIDEICOMISOS, MANDATOS Y OTROS ANÁLOGOS	0.00	0.00	0.00	0.00	0.00	0.00
d7) TRANSFERENCIAS A LA SEGURIDAD SOCIAL	0.00	0.00	0.00	0.00	0.00	0.00
d8) DONATIVOS	0.00	270,000.00	270,000.00	270,000.00	270,000.00	0.00
d9) TRANSFERENCIAS AL EXTERIOR	0.00	0.00	0.00	0.00	0.00	0.00
E. BIENES MUEBLES INMUEBLES E INTANGIBLES (E=e1+e2+e3+e4+e5+e6+e7+e8+e9)	0.00	5,999,613.52	5,999,613.52	5,998,813.52	5,998,813.52	800.00
e1) MOBILIARIO Y EQUIPO DE ADMINISTRACIÓN	0.00	1,722,706.21	1,722,706.21	1,721,906.21	1,721,906.21	800.00



H. Ayuntamiento Constitucional de Centro
ESTADO ANALÍTICO DEL EJERCICIO DEL PRESUPUESTO DE EGRESOS DETALLADO - LDF
CLASIFICACIÓN ADMINISTRATIVA
DEL 01/01/2021 AL 30/09/2021
(PESOS)

FORMATO 6B


Concepto	Egresos					
	Aprobado	Ampliaciones / Reducciones	Modificado	Devengado	Pagado	Subejercicio
1. GASTO NO ETIQUETADO	2,126,583,595.39	144,611,675.07	2,271,195,270.46	1,655,237,307.57	1,548,095,706.92	615,957,962.89
A. Presidencia	22,084,579.92	-466,012.53	21,618,567.39	14,177,906.64	13,356,397.10	7,440,660.75
B. Secretaría del Ayuntamiento	106,579,392.49	-918,198.47	105,661,194.02	71,368,232.78	66,580,972.52	34,292,961.24
C. Dirección de Finanzas	169,085,950.34	2,309,976.25	171,395,926.59	134,692,156.79	132,021,753.83	36,703,769.80
D. Dirección de Programación	18,628,336.71	-3,346,147.26	15,282,189.45	10,558,151.29	9,420,652.15	4,724,038.16
E. Contraloría Municipal	22,117,391.63	1,749,403.61	23,866,795.24	15,495,046.98	14,175,688.26	8,371,748.26
F. Dirección de Desarrollo	39,134,239.97	3,955,968.10	43,090,208.07	29,175,237.85	27,712,942.57	13,914,970.22
G. Dirección de Fomento Económico y Turismo	7,912,264.62	153,231.13	8,065,495.75	5,224,242.37	4,946,418.75	2,841,253.38
H. Dirección de Obras, Ordenamiento Territorial y Servicios Municipales.	162,131,827.82	24,887,282.31	187,019,110.13	127,273,149.62	119,739,927.65	59,745,960.51
I. Dirección de Educación, Cultura y Recreación	66,536,535.64	-1,404,526.50	65,132,009.14	42,961,127.39	40,647,099.19	22,170,881.75
J. Dirección de Administración	352,408,264.25	-192,463.66	352,215,800.59	273,134,814.54	262,174,251.50	79,060,986.05
K. Dirección de Asuntos Jurídicos	40,254,138.90	21,237,333.76	61,491,472.66	54,293,648.81	52,816,135.47	7,197,823.85
L. Dirección de Atención Ciudadana	9,302,681.46	13,954,208.19	23,256,889.65	20,150,635.44	19,864,164.40	3,106,254.21
M. Dirección de Atención a las Mujeres	10,259,096.26	-1,008,509.56	9,250,586.70	6,220,706.62	5,941,455.20	3,029,880.08
N. Dirección de Protección Ambiental y Desarrollo Sustentable	5,605,272.25	-494,085.37	5,111,186.38	3,270,068.57	3,051,524.36	1,841,117.81
O. Sistema Municipal para el Desarrollo Integral de la Familia.	77,194,273.71	-3,043,157.43	74,151,116.28	50,358,019.34	48,234,243.52	23,793,096.94
P. Sistema de Agua y Saneamiento.	199,214,457.57	47,985,564.92	247,200,022.49	199,285,451.20	184,634,289.51	47,914,571.29
Q. Coordinación de Transparencia y Acceso a la Información Pública	4,460,735.43	258,127.29	4,718,862.72	3,180,298.33	2,963,935.60	1,538,564.39
R. Instituto de Planeación y Desarrollo Urbano	5,285,820.56	-71,882.57	5,213,937.99	3,364,367.12	3,145,535.44	1,849,570.87
S. Coordinación de Desarrollo Político	4,314,917.87	-389,945.36	3,924,972.51	2,431,387.06	2,251,091.58	1,493,585.45
T. Coordinación de Movilidad Sustentable y Espacio Público	1,424,148.04	-13,219.38	1,410,928.66	904,408.80	811,277.23	506,519.86
U. Coordinación de Salud	33,480,725.80	15,134,328.70	48,615,054.50	40,869,432.06	39,136,277.92	7,745,622.44
V. Instituto Municipal del Deporte de Centro (INMUDEC)	22,136,476.69	455,853.44	22,592,330.13	14,064,685.37	13,293,236.61	8,527,644.76
W. Coordinación de Limpia y Recolección de Residuos Sólidos	519,449,309.47	-6,752,353.68	512,696,955.79	351,794,053.41	315,814,302.62	160,902,902.38
X. Dirección de Asuntos Indígenas	2,284,027.78	-440,519.80	1,843,507.98	1,181,142.80	1,093,656.78	662,365.18
Y. Coordinación de Promoción y Desarrollo Turístico Municipal	115,065,799.27	3,044,367.07	118,110,166.34	78,205,388.27	72,726,316.17	39,904,778.07
Z. Instituto Municipal de Integración de Tecnologías, Energía y Agua (IMITEA)	50,717,532.37	31,924,552.82	82,642,085.19	59,818,005.39	54,120,561.55	22,824,079.80
AA. Coordinación de Protección Civil	6,923,509.65	768,226.40	7,691,736.05	4,955,073.12	4,592,122.19	2,736,662.93
AB. Secretaría Técnica	6,099,079.79	-70,682.41	6,028,397.38	3,807,001.76	3,607,959.45	2,221,395.62
AC. Coordinación de Comunicación Social y Relaciones Públicas	34,080,311.28	-4,716,272.24	29,364,039.04	24,375,621.91	21,174,837.27	4,988,417.13
AD. Coordinación de Modernización e Innovación	6,803,430.68	110,445.21	6,913,875.89	4,699,613.51	4,370,563.93	2,214,262.38
AE. Coordinación de Asesores	5,609,067.17	10,782.59	5,619,849.76	3,948,232.43	3,676,116.60	1,671,617.33
2. GASTO ETIQUETADO	1,049,798,081.97	92,547,595.74	1,142,345,677.71	799,834,361.63	774,778,881.85	342,511,316.08
A. Presidencia	0.00	0.00	0.00	0.00	0.00	0.00
B. Secretaría del Ayuntamiento	1,000,000.00	0.00	1,000,000.00	0.00	0.00	1,000,000.00
C. Dirección de Finanzas	158,318,135.92	5,051,762.32	163,369,898.24	138,619,707.71	138,603,660.35	24,750,190.53
D. Dirección de Programación	223,772,526.26	-221,464,945.00	2,307,581.26	0.00	0.00	2,307,581.26
E. Contraloría Municipal	0.00	0.00	0.00	0.00	0.00	0.00
F. Dirección de Desarrollo	0.00	0.00	0.00	0.00	0.00	0.00
G. Dirección de Fomento Económico y Turismo	0.00	0.00	0.00	0.00	0.00	0.00
H. Dirección de Obras, Ordenamiento Territorial y Servicios Municipales.	31,135,679.79	109,076,252.55	140,211,932.34	103,858,766.34	101,856,110.84	36,353,166.00
I. Dirección de Educación, Cultura y Recreación	0.00	0.00	0.00	0.00	0.00	0.00
J. Dirección de Administración	13,000,000.00	-1,395,426.97	11,604,573.03	8,309,503.63	8,309,503.63	3,295,069.40
K. Dirección de Asuntos Jurídicos	0.00	0.00	0.00	0.00	0.00	0.00
L. Dirección de Atención Ciudadana	0.00	0.00	0.00	0.00	0.00	0.00
M. Dirección de Atención a las Mujeres	0.00	0.00	0.00	0.00	0.00	0.00





H. Ayuntamiento Constitucional de Centro
ESTADO ANALÍTICO DEL EJERCICIO DEL PRESUPUESTO DE EGRESOS DETALLADO - LDF
CLASIFICACIÓN ADMINISTRATIVA
DEL 01/01/2021 AL 30/09/2021
(PESOS)

FORMATO 6B

Concepto	Egresos					
	Aprobado	Ampliaciones / Reducciones	Modificado	Devengado	Pagado	Subejercicio
N. Dirección de Protección Ambiental y Desarrollo Sustentable	0.00	0.00	0.00	0.00	0.00	0.00
O. Sistema Municipal para el Desarrollo Integral de la Familia.	0.00	0.00	0.00	0.00	0.00	0.00
P. Sistema de Agua y Saneamiento.	462,400,226.00	223,491,699.03	685,891,925.03	442,133,255.35	424,839,439.84	243,758,669.68
Q. Coordinación de Transparencia y Acceso a la Información Pública	0.00	0.00	0.00	0.00	0.00	0.00
R. Instituto de Planeación y Desarrollo Urbano	0.00	0.00	0.00	0.00	0.00	0.00
S. Coordinación de Desarrollo Político	0.00	0.00	0.00	0.00	0.00	0.00
T. Coordinación de Movilidad Sustentable y Espacio Público	0.00	0.00	0.00	0.00	0.00	0.00
U. Coordinación de Salud	0.00	0.00	0.00	0.00	0.00	0.00
V. Instituto Municipal del Deporte de Centro (INMUDEC)	0.00	0.00	0.00	0.00	0.00	0.00
W. Coordinación de Limpia y Recolección de Residuos Sólidos	0.00	1,413,300.00	1,413,300.00	1,413,300.00	1,413,300.00	0.00
X. Dirección de Asuntos Indígenas	0.00	0.00	0.00	0.00	0.00	0.00
Y. Coordinación de Promoción y Desarrollo Turístico Municipal	48,171,514.00	1,517,403.00	49,688,917.00	31,212,933.69	29,578,460.09	18,475,983.31
Z. Instituto Municipal de Integración de Tecnologías, Energía y Agua (IMITEA)	112,000,000.00	-25,142,449.19	86,857,550.81	74,286,894.91	70,178,407.10	12,570,655.90
AA. Coordinación de Protección Civil	0.00	0.00	0.00	0.00	0.00	0.00
AB. Secretaría Técnica	0.00	0.00	0.00	0.00	0.00	0.00
AC. Coordinación de Comunicación Social y Relaciones Públicas	0.00	0.00	0.00	0.00	0.00	0.00
AD. Coordinación de Modernización e Innovación	0.00	0.00	0.00	0.00	0.00	0.00
AE. Coordinación de Asesores	0.00	0.00	0.00	0.00	0.00	0.00
III. Total de Egresos (III = I + II)	3,176,381,677.36	237,159,270.81	3,413,540,948.17	2,455,071,669.20	2,322,874,588.77	958,469,278.97


LUISA IRENE GUTIÉRREZ MOSQUEDA
DIRECTORA DE PROGRAMACIÓN


EVARISTO HERNÁNDEZ CRUZ
PRESIDENTE MUNICIPAL


GILDA DÍAZ RODRÍGUEZ
SÍNDICO DE HACIENDA



H. Ayuntamiento Constitucional de Centro
ESTADO ANALÍTICO DEL EJERCICIO DEL PRESUPUESTO DE EGRESOS DETALLADO - LDF
CLASIFICACIÓN FUNCIONAL (Finalidad y Función)
DEL 01/01/2021 AL 30/09/2021
(PESOS)

FORMATO 6C

Concepto	Egresos					Subejercicio
	Aprobado	Ampliaciones / Reducciones	Modificado	Devengado	Pagado	
1. GASTO NO ETIQUETADO (I=A+B+C+D)	2,126,583,595.39	144,611,675.07	2,271,195,270.46	1,655,237,307.57	1,548,095,706.92	615,957,962.89
A. Gobierno (A=a1+a2+a3+a4+a5+a6+a7+a8)	756,457,374.99	20,909,826.30	777,367,201.29	580,393,112.71	552,312,544.35	196,974,088.58
a1) Legislación	0.00	0.00	0.00	0.00	0.00	0.00
a2) Justicia	0.00	0.00	0.00	0.00	0.00	0.00
a3) Coordinación de la política de gobierno	201,198,748.16	20,117,177.24	221,315,925.40	162,313,444.28	153,067,098.34	59,002,481.12
a4) Relaciones Exteriores	0.00	0.00	0.00	0.00	0.00	0.00
a5) Asuntos financieros y hacendarios	84,382,409.61	4,803,519.31	89,185,928.92	64,467,763.98	62,489,333.13	24,718,164.94
a6) Seguridad Nacional	0.00	0.00	0.00	0.00	0.00	0.00
a7) Asuntos de orden público	6,923,509.65	768,226.40	7,691,736.05	4,955,073.12	4,592,122.19	2,736,662.93
a8) Otros servicios generales	463,952,707.57	-4,779,096.65	459,173,610.92	348,656,831.33	332,163,990.69	110,516,779.59
B. Desarrollo Social (B=b1+b2+b3+b4+b5+b6+b7)	1,254,242,644.93	123,285,770.30	1,377,528,415.23	982,023,959.13	905,247,615.60	395,504,456.10
b1) Protección ambiental	703,872,366.27	1,709,891.67	705,582,257.94	509,690,368.73	458,958,765.27	195,891,889.21
b2) Vivienda y servicios a la comunidad	333,500,652.16	92,655,467.67	426,156,119.83	293,839,978.48	275,377,639.46	132,316,141.35
b3) Salud	33,480,725.80	16,244,695.77	49,725,421.57	41,979,799.13	40,246,644.99	7,745,622.44
b4) Recreación, cultura y otras manifestaciones sociales	84,282,331.49	4,379,049.22	88,661,380.71	58,973,211.34	55,947,576.93	29,688,169.37
b5) Educación	8,746,616.72	-1,727,260.21	7,019,356.51	4,803,355.40	4,531,904.34	2,216,001.11
b6) Protección social	89,836,341.85	10,041,064.08	99,877,405.93	72,352,063.31	69,859,249.37	27,525,342.62
b7) Otros asuntos sociales	523,610.64	-17,137.90	506,472.74	385,182.74	325,835.24	121,290.00
C. Desarrollo Económico (C=c1+c2+c3+c4+c5+c6+c7)	65,883,575.47	5,416,078.47	71,299,653.94	47,820,235.73	45,535,546.97	23,479,418.21
c1) Asuntos económicos, comerciales y laborales en general	18,468,765.22	462,037.43	18,930,802.65	12,326,146.24	11,713,041.05	6,604,656.41
c2) Agropecuaria, silvicultura, pesca y caza	33,585,606.17	4,136,517.01	37,722,123.18	25,486,265.58	24,132,469.15	12,235,857.60
c3) Combustibles y Energía	0.00	0.00	0.00	0.00	0.00	0.00
c4) Minería, Manufacturas y Construcción	0.00	0.00	0.00	0.00	0.00	0.00
c5) Transporte	900,537.40	3,918.52	904,455.92	519,226.06	485,441.99	385,229.86
c6) Comunicaciones	0.00	0.00	0.00	0.00	0.00	0.00
c7) Turismo	12,928,666.68	813,605.51	13,742,272.19	9,488,597.85	9,204,594.78	4,253,674.34
c8) Ciencia, Tecnología e Innovación	0.00	0.00	0.00	0.00	0.00	0.00
c9) Otras Industrias y Otros Asuntos Económicos	0.00	0.00	0.00	0.00	0.00	0.00
D. Otras no Clasificadas en Funciones Anteriores (D=d1+d2+d3+d4)	50,000,000.00	-5,000,000.00	45,000,000.00	45,000,000.00	45,000,000.00	0.00
d1) Transacciones de la deuda pública/costo financiero de la deuda	50,000,000.00	-5,000,000.00	45,000,000.00	45,000,000.00	45,000,000.00	0.00
d2) Transferencias, Participaciones y Aportaciones Entre Diferentes Niveles y Ordenes de Gobierno	0.00	0.00	0.00	0.00	0.00	0.00
d3) Saneamiento del Sistema Financiero	0.00	0.00	0.00	0.00	0.00	0.00
d4) Adeudos de ejercicios fiscales anteriores	0.00	0.00	0.00	0.00	0.00	0.00
2. GASTO ETIQUETADO (I=A+B+C+D)	1,049,798,081.97	92,547,595.74	1,142,345,677.71	799,834,361.63	774,778,881.85	342,511,316.08
A. Gobierno (A=a1+a2+a3+a4+a5+a6+a7+a8)	237,772,526.26	-222,454,905.94	15,317,620.32	8,714,969.66	8,714,969.66	6,602,650.66
a1) Legislación	0.00	0.00	0.00	0.00	0.00	0.00
a2) Justicia	0.00	0.00	0.00	0.00	0.00	0.00
a3) Coordinación de la política de gobierno	0.00	0.00	0.00	0.00	0.00	0.00
a4) Relaciones Exteriores	0.00	0.00	0.00	0.00	0.00	0.00
a5) Asuntos financieros y hacendarios	223,772,526.26	-221,059,478.97	2,713,047.29	405,466.03	405,466.03	2,307,581.26
a6) Seguridad Nacional	0.00	0.00	0.00	0.00	0.00	0.00
a7) Asuntos de orden público	1,000,000.00	0.00	1,000,000.00	0.00	0.00	1,000,000.00



H. Ayuntamiento Constitucional de Centro
ESTADO ANALÍTICO DEL EJERCICIO DEL PRESUPUESTO DE EGRESOS DETALLADO - LDF
CLASIFICACIÓN FUNCIONAL (Finalidad y Función)
DEL 01/01/2021 AL 30/09/2021
(PESOS)

FORMATO 6C

Concepto	Egresos					Subejercicio
	Aprobado	Ampliaciones / Reducciones	Modificado	Devengado	Pagado	
a8) Otros servicios generales	13,000,000.00	-1,395,426.97	11,604,573.03	8,309,503.63	8,309,503.63	3,295,069.40
B. Desarrollo Social (B=b1+b2+b3+b4+b5+b6+b7)	653,707,419.79	273,087,301.14	926,794,720.93	624,811,927.39	599,816,281.02	301,982,793.54
b1) Protección ambiental	292,336,554.11	136,847,815.23	429,184,369.34	266,197,470.44	252,162,003.49	162,986,898.90
b2) Vivienda y servicios a la comunidad	361,370,865.68	125,444,045.85	486,814,911.53	347,819,016.89	336,858,837.47	138,995,894.64
b3) Salud	0.00	0.00	0.00	0.00	0.00	0.00
b4) Recreación, cultura y otras manifestaciones sociales	0.00	2,817,466.00	2,817,466.00	2,817,466.00	2,817,466.00	0.00
b5) Educación	0.00	7,977,974.06	7,977,974.06	7,977,974.06	7,977,974.06	0.00
b6) Protección social	0.00	0.00	0.00	0.00	0.00	0.00
b7) Otros asuntos sociales	0.00	0.00	0.00	0.00	0.00	0.00
C. Desarrollo Económico (C=c1+c2+c3+c4+c5+c6+c7)	0.00	37,268,904.25	37,268,904.25	28,093,222.90	28,049,436.85	9,175,681.35
c1) Asuntos económicos, comerciales y laborales en general	0.00	37,268,904.25	37,268,904.25	28,093,222.90	28,049,436.85	9,175,681.35
c2) Agropecuaria, silvicultura, pesca y caza	0.00	0.00	0.00	0.00	0.00	0.00
c3) Combustibles y Energía	0.00	0.00	0.00	0.00	0.00	0.00
c4) Minería, Manufacturas y Construcción	0.00	0.00	0.00	0.00	0.00	0.00
c5) Transporte	0.00	0.00	0.00	0.00	0.00	0.00
c6) Comunicaciones	0.00	0.00	0.00	0.00	0.00	0.00
c7) Turismo	0.00	0.00	0.00	0.00	0.00	0.00
c8) Ciencia, Tecnología e Innovación	0.00	0.00	0.00	0.00	0.00	0.00
c9) Otras Industrias y Otros Asuntos Económicos	0.00	0.00	0.00	0.00	0.00	0.00
D. Otras no Clasificadas en Funciones Anteriores (D=d1+d2+d3+d4)	158,318,135.92	4,646,296.29	162,964,432.21	138,214,241.68	138,198,194.32	24,750,190.53
d1) Transacciones de la deuda pública/costo financiero de la deuda	158,318,135.92	4,646,296.29	162,964,432.21	138,214,241.68	138,198,194.32	24,750,190.53
d2) Transferencias, Participaciones y Aportaciones Entre Diferentes Niveles y Ordenes de Gobierno	0.00	0.00	0.00	0.00	0.00	0.00
d3) Saneamiento del Sistema Financiero	0.00	0.00	0.00	0.00	0.00	0.00
d4) Adeudos de ejercicios fiscales anteriores	0.00	0.00	0.00	0.00	0.00	0.00
III. Total del Egresos (III = I + II)	3,176,381,677.36	237,159,270.81	3,413,540,948.17	2,455,071,669.20	2,322,874,588.77	958,469,278.97

LUISA IRENE GUTIÉRREZ MOSQUEDA
DIRECTORA DE PROGRAMACIÓN


EVARISTO HERNÁNDEZ CRUZ
PRESIDENTE MUNICIPAL


GILDA DÍAZ RODRÍGUEZ
SINDICO DE HACIENDA



H. Ayuntamiento Constitucional de Centro
ESTADO ANALÍTICO DEL EJERCICIO FR PRESUPUESTO DE EGRESOS DETALLADO - LDF
CLASIFICACIÓN DE SERVICIOS PERSONALES POR CATEGORÍA
DEL 01/01/2021 AL 30/09/2021

Concepto	Egresos					
	Aprobado	Ampliaciones/Reducciones	Modificado	Devengado	Pagado	Subejercido
1. GASTO NO ETIQUETADO	1,441,236,412.96	-46,206,286.40	1,395,030,126.56	904,105,076.78	849,119,962.26	490,925,049.78
A. PERSONAL ADMINISTRATIVO	1,427,794,443.86	-45,843,986.40	1,381,950,457.46	893,140,203.94	839,037,553.25	488,810,253.52
B. MAGISTERIO	0.00	0.00	0.00	0.00	0.00	0.00
C. SERVICIOS DE SALUD	0.00	0.00	0.00	0.00	0.00	0.00
PERSONAL ADMINISTRATIVO	0.00	0.00	0.00	0.00	0.00	0.00
PERSONAL MÉDICO, PARAMÉDICOS Y AFÍN	0.00	0.00	0.00	0.00	0.00	0.00
D. SEGURIDAD PÚBLICA	0.00	0.00	0.00	0.00	0.00	0.00
E. GASTOS ASOCIADOS A LA IMPLEMENTACIÓN DE NUEVAS LEYES FEDERALES O REFORMAS A LAS MISMAS	0.00	0.00	0.00	0.00	0.00	0.00
NOMBRE DEL PROGRAMA O LEY 1	0.00	0.00	0.00	0.00	0.00	0.00
NOMBRE DEL PROGRAMA O LEY 2	0.00	0.00	0.00	0.00	0.00	0.00
F. SENTENCIAS LABORALES DEFINITIVAS	13,441,969.10	-362,300.00	13,079,669.10	10,964,872.84	10,082,409.01	2,114,796.26
2. GASTO ETIQUETADO	372,630,227.96	9,899,699.07	382,529,927.03	228,709,382.50	218,035,147.46	153,820,544.53
A. PERSONAL ADMINISTRATIVO	372,630,227.96	9,899,699.07	382,529,927.03	228,709,382.50	218,035,147.46	153,820,544.53
B. MAGISTERIO	0.00	0.00	0.00	0.00	0.00	0.00
C. SERVICIOS DE SALUD	0.00	0.00	0.00	0.00	0.00	0.00
PERSONAL ADMINISTRATIVO	0.00	0.00	0.00	0.00	0.00	0.00
PERSONAL MÉDICO, PARAMÉDICOS Y AFÍN	0.00	0.00	0.00	0.00	0.00	0.00
D. SEGURIDAD PÚBLICA	0.00	0.00	0.00	0.00	0.00	0.00
E. GASTOS ASOCIADOS A LA IMPLEMENTACIÓN DE NUEVAS LEYES FEDERALES O REFORMAS A LAS MISMAS	0.00	0.00	0.00	0.00	0.00	0.00
NOMBRE DEL PROGRAMA O LEY 1	0.00	0.00	0.00	0.00	0.00	0.00
NOMBRE DEL PROGRAMA O LEY 2	0.00	0.00	0.00	0.00	0.00	0.00
F. SENTENCIAS LABORALES DEFINITIVAS	0.00	0.00	0.00	0.00	0.00	0.00
3. Total de Gastos en Servicios Personales	1,813,866,640.92	-36,306,587.33	1,777,560,053.59	1,132,814,459.28	1,067,155,109.72	644,745,594.31


LUISA IRENE GUTIÉRREZ MOSQUEDA
DIRECTORA DE PROGRAMACIÓN


EVARISTO HERNÁNDEZ CRUZ
PRESIDENTE MUNICIPAL



GILDA DÍAZ RODRÍGUEZ
SÍNDICO DE HACIENDA




H. Ayuntamiento Constitucional de Centro
PROYECCIONES DE EGRESOS - LDF
 DEL 01/01/2021 AL 30/09/2021
 (PESOS)
 (CIFRAS NOMINALES)

FORMATO 7b

Concepto	Año en cuestion (de proyecto de presupuesto)	2022	2023	2024
1. GASTO NO ETIQUETADO	2,126,583,595.39	1,951,288,603.18	2,000,070,818.25	2,050,072,588.72
A. SERVICIOS PERSONALES	1,427,794,443.86	1,279,375,674.13	1,311,360,065.98	1,344,144,067.63
B. MATERIALES Y SUMINISTROS	153,963,035.78	207,284,399.18	212,466,509.16	217,778,171.89
C. SERVICIOS GENERALES	312,992,090.59	395,679,785.45	405,571,780.08	415,711,074.59
D. TRANSFERENCIAS ASIGNACIONES SUBSIDIOS Y OTRAS AYUDAS	171,604,818.15	59,256,728.79	60,738,147.01	62,256,600.69
E. BIENES MUEBLES INMUEBLES E INTANGIBLES	0.00	0.00	0.00	0.00
F. INVERSIÓN PÚBLICA	0.00	0.00	0.00	0.00
G. INVERSIONES FINANCIERAS Y OTRAS PROVISIONES	3,665,207.01	0.00	0.00	0.00
H. PARTICIPACIONES Y APORTACIONES	6,564,000.00	9,692,015.63	9,934,316.02	10,182,673.92
I. DEUDA PÚBLICA	50,000,000.00	0.00	0.00	0.00
2. GASTO ETIQUETADO	1,049,798,081.97	929,530,319.15	952,768,577.13	976,587,791.56
A. SERVICIOS PERSONALES	372,630,227.96	378,871,143.24	388,342,921.82	398,051,494.86
B. MATERIALES Y SUMINISTROS	18,975,792.00	9,182,875.86	9,412,447.76	9,647,758.95
C. SERVICIOS GENERALES	275,101,399.83	316,617,532.67	324,532,970.99	332,646,295.26
D. TRANSFERENCIAS ASIGNACIONES SUBSIDIOS Y OTRAS AYUDAS	0.00	0.00	0.00	0.00
E. BIENES MUEBLES INMUEBLES E INTANGIBLES	0.00	0.00	0.00	0.00
F. INVERSIÓN PÚBLICA	0.00	0.00	0.00	0.00
G. INVERSIONES FINANCIERAS Y OTRAS PROVISIONES	224,772,526.26	106,176,756.37	108,831,175.28	111,551,954.67
H. PARTICIPACIONES Y APORTACIONES	0.00	0.00	0.00	0.00
I. DEUDA PÚBLICA	158,318,135.92	118,682,011.01	121,649,061.28	124,690,287.82
3. Total de Egresos Proyectados	3,176,381,677.36	2,880,818,922.33	2,952,839,395.38	3,026,660,380.28


 LUISA IRÈNE GUTIÉRREZ MOSQUEDA
 DIRECTORA DE PROGRAMACIÓN


 EVARISTO HERNÁNDEZ CRUZ
 PRESIDENTE MUNICIPAL



 GILDA DÍAZ RODRÍGUEZ
 SINDICO DE HACIENDA



H. Ayuntamiento Constitucional de Centro
 RESULTADO DE EGRESOS - LDF
 (PESOS)
 DEL 01/01/2021 AL 30/09/2021

7d

Concepto	2016	2017	2018	2019	2020	2021 Año del Ejercicio Vigente
1. GASTO NO ETIQUETADO	1,775,262,031.50	1,815,137,425.69	1,841,399,271.66	2,135,212,740.71	2,139,195,534.09	1,655,237,307.57
SERVICIOS PERSONALES	1,043,864,808.32	1,511,852,332.07	1,188,027,497.34	1,254,881,394.21	1,330,787,160.39	893,140,203.94
MATERIALES Y SUMINISTROS	204,314,911.42	173,738,572.40	192,484,170.97	200,514,697.03	146,831,711.48	143,261,536.06
SERVICIOS GENERALES	383,592,698.81	323,670,276.86	367,428,015.68	375,640,068.55	332,395,955.09	334,095,180.63
TRANSFERENCIAS ASIGNACIONES SUBSIDIOS Y OTRAS AYUDAS	88,932,560.85	86,621,743.75	55,025,763.45	158,281,732.78	236,390,341.69	191,083,639.35
BIENES MUEBLES INMUEBLES E INTANGIBLES	4,375,096.21	2,376,766.29	1,165,572.91	86,091,270.53	32,324,357.69	5,998,813.52
INVERSIÓN PÚBLICA	37,114,814.60	6,044,637.49	0.00	30,486,835.09	20,226,532.76	35,438,202.31
INVERSIONES FINANCIERAS Y OTRAS PROVISIONES	0.00	0.00	14,290,371.95	0.00	0.00	0.00
PARTICIPACIONES Y APORTACIONES	9,357,847.00	9,901,087.20	7,529,154.60	10,105,526.20	4,961,026.33	7,219,731.76
DEUDA PÚBLICA	3,709,322.29	60,932,009.63	15,448,724.76	19,211,216.32	35,278,448.66	45,000,000.00
2. GASTO ETIQUETADO	940,128,972.45	1,312,255,508.89	1,433,309,957.66	1,190,562,860.03	1,151,654,853.54	799,834,361.63
SERVICIOS PERSONALES	316,381,733.07	316,273,131.75	327,653,093.15	362,514,391.87	346,119,047.72	228,709,382.50
MATERIALES Y SUMINISTROS	28,490,682.65	59,093,381.85	16,365,081.83	28,587,718.68	86,557,664.86	31,130,472.61
SERVICIOS GENERALES	281,604,635.28	350,181,647.23	481,981,911.47	305,700,802.26	280,725,031.64	174,850,633.23
TRANSFERENCIAS ASIGNACIONES SUBSIDIOS Y OTRAS AYUDAS	8,767,797.00	11,205,733.61	3,230,704.96	3,082,217.87	3,572,293.70	0.00
BIENES MUEBLES INMUEBLES E INTANGIBLES	47,354,707.70	30,748,324.99	613,050.86	8,495,651.44	12,942,824.88	237,683.88
INVERSIÓN PÚBLICA	212,789,552.26	469,839,702.26	480,566,658.08	384,617,633.82	337,533,100.48	226,286,481.70
INVERSIONES FINANCIERAS Y OTRAS PROVISIONES	0.00	0.00	0.00	0.00	0.00	0.00
PARTICIPACIONES Y APORTACIONES	2,574,815.00	2,766,140.20	0.00	0.00	0.00	0.00
DEUDA PÚBLICA	42,165,049.49	72,147,447.00	122,899,457.31	97,564,444.09	84,204,890.26	138,619,707.71
3. Total de Egresos Proyectados	2,715,391,003.95	3,127,392,934.58	3,274,709,229.32	3,325,775,600.74	3,290,850,387.63	2,455,071,669.20


 LUISA IRENE GUTIÉRREZ MOSQUEDA
 DIRECTORA DE PROGRAMACIÓN


 EVARISTO HERNÁNDEZ CRUZ
 PRESIDENTE MUNICIPAL


 GILDA DÍAZ RODRÍGUEZ
 SÍNDICO DE HACIENDA



H. Ayuntamiento Municipal de Centro
ESTADO ANALÍTICO DEL EJERCICIO DEL PRESUPUESTO DE EGRESOS DETALLADO - LDF
CLASIFICACIÓN POR OBJETO DEL GASTO (CAPÍTULO Y CONCEPTO)
DEL 01/01/2021 AL 30/09/2021
(PESOS)

FORMATO 6A

Concepto	Egresos					Subejercicio
	Aprobado	Ampliaciones / Reducciones	Modificado	Devengado	Pagado	
e2) MOBILIARIO Y EQUIPO EDUCACIONAL Y RECREATIVO	0.00	366,238.58	366,238.58	366,238.58	366,238.58	0.00
e3) EQUIPO E INSTRUMENTAL MÉDICO Y DE LABORATORIO	0.00	156,902.74	156,902.74	156,902.74	156,902.74	0.00
e4) VEHÍCULOS Y EQUIPO TERRESTRE	0.00	0.00	0.00	0.00	0.00	0.00
e5) EQUIPO DE DEFENSA Y SEGURIDAD	0.00	0.00	0.00	0.00	0.00	0.00
e6) MAQUINARIA, OTROS EQUIPOS Y HERRAMIENTAS	0.00	3,753,765.99	3,753,765.99	3,753,765.99	3,753,765.99	0.00
e7) ACTIVOS BIOLÓGICOS	0.00	0.00	0.00	0.00	0.00	0.00
e8) BIENES INMUEBLES	0.00	0.00	0.00	0.00	0.00	0.00
e9) ACTIVOS INTANGIBLES	0.00	0.00	0.00	0.00	0.00	0.00
F. INVERSIÓN PÚBLICA (F=f1+f2+f3)	0.00	41,057,866.83	41,057,866.83	35,438,202.31	34,809,479.15	5,619,664.52
f1) OBRA PÚBLICA EN BIENES DE DOMINIO PÚBLICO	0.00	0.00	0.00	0.00	0.00	0.00
f2) OBRA PÚBLICA EN BIENES PROPIOS	0.00	41,057,866.83	41,057,866.83	35,438,202.31	34,809,479.15	5,619,664.52
f3) PROYECTOS PRODUCTIVOS Y ACCIONES DE FOMENTO	0.00	0.00	0.00	0.00	0.00	0.00
G. INVERSIONES FINANCIERAS Y OTRAS PROVISIONES (G=g1+g2+g3+g4+g5+g6+g7)	3,665,207.01	-3,641,449.10	23,757.91	0.00	0.00	23,757.91
g1) INVERSIONES PARA EL FOMENTO DE ACTIVIDADES PRODUCTIVAS	0.00	0.00	0.00	0.00	0.00	0.00
g2) ACCIONES Y PARTICIPACIONES DE CAPITAL	0.00	0.00	0.00	0.00	0.00	0.00
g3) COMPRA DE TÍTULOS Y VALORES	0.00	0.00	0.00	0.00	0.00	0.00
g4) CONCESIÓN DE PRÉSTAMOS	0.00	0.00	0.00	0.00	0.00	0.00
g5) INVERSIONES EN FIDEICOMISOS, MANDATOS Y OTROS ANÁLOGOS	0.00	0.00	0.00	0.00	0.00	0.00
g6) OTRAS INVERSIONES FINANCIERAS	0.00	0.00	0.00	0.00	0.00	0.00
g7) PROVISIONES PARA CONTINGENCIAS Y OTRAS EROGACIONES ESPECIALES	3,665,207.01	-3,641,449.10	23,757.91	0.00	0.00	23,757.91
H. PARTICIPACIONES Y APORTACIONES (H=h1+h2+h3)	6,564,000.00	1,933,608.80	8,497,608.80	7,219,731.76	7,219,731.76	1,277,877.04
h1) PARTICIPACIONES	0.00	0.00	0.00	0.00	0.00	0.00
h2) APORTACIONES	0.00	0.00	0.00	0.00	0.00	0.00
h3) CONVENIOS	6,564,000.00	1,933,608.80	8,497,608.80	7,219,731.76	7,219,731.76	1,277,877.04
I. DEUDA PÚBLICA (I=i1+i2+i3+i4+i5+i6+i7)	50,000,000.00	-5,000,000.00	45,000,000.00	45,000,000.00	45,000,000.00	0.00
i1) AMORTIZACIÓN DE LA DEUDA PÚBLICA	50,000,000.00	-5,000,000.00	45,000,000.00	45,000,000.00	45,000,000.00	0.00
i2) INTERESES DE LA DEUDA PÚBLICA	0.00	0.00	0.00	0.00	0.00	0.00
i3) COMISIONES DE LA DEUDA PÚBLICA	0.00	0.00	0.00	0.00	0.00	0.00
i4) GASTOS DE LA DEUDA PÚBLICA	0.00	0.00	0.00	0.00	0.00	0.00
i5) COSTO POR COBERTURAS	0.00	0.00	0.00	0.00	0.00	0.00
i6) APOYOS FINANCIEROS	0.00	0.00	0.00	0.00	0.00	0.00
i7) ADEUDOS DE EJERCICIOS FISCALES ANTERIORES (ADEFAS)	0.00	0.00	0.00	0.00	0.00	0.00
2. GASTO ETIQUETADO (I=A+B+C+D+E+F+G+H+I)	1,049,798,081.97	92,547,595.74	1,142,345,677.71	799,834,361.63	774,778,881.85	342,511,316.08
A. SERVICIOS PERSONALES (A=a1+a2+a3+a4+a5+a6+a7)	372,630,227.96	9,899,699.07	382,529,927.03	228,709,382.50	218,035,147.46	153,820,544.53
a1) REMUNERACIONES AL PERSONAL DE CARÁCTER PERMANENTE	79,051,073.91	-4,068,156.27	74,982,917.64	51,796,225.68	48,298,529.97	23,186,691.96
a2) REMUNERACIONES AL PERSONAL DE CARÁCTER TRANSITORIO	15,817,710.47	5,789,372.20	21,607,082.67	15,291,329.28	14,636,865.81	6,315,753.39
a3) REMUNERACIONES ADICIONALES Y ESPECIALES	85,862,203.13	10,664,062.25	96,526,265.38	21,178,003.68	20,555,669.52	75,348,261.70
a4) SEGURIDAD SOCIAL	21,256,058.58	59,008.04	21,315,066.62	14,536,808.62	11,506,291.24	6,778,258.00
a5) OTRAS PRESTACIONES SOCIALES Y ECONÓMICAS	67,329,505.95	21,179,794.98	88,509,300.93	67,882,472.19	66,141,699.30	20,626,828.74
a6) PREVISIONES	17,840,929.27	-17,832,899.82	8,029.45	0.00	0.00	8,029.45
a7) PAGO DE ESTÍMULOS A SERVIDORES PÚBLICOS	85,472,746.65	-5,891,482.31	79,581,264.34	58,024,543.05	56,896,091.62	21,556,721.29



H. Ayuntamiento Municipal de Centro
ESTADO ANALÍTICO DEL EJERCICIO DEL PRESUPUESTO DE EGRESOS DETALLADO - LDF
CLASIFICACIÓN POR OBJETO DEL GASTO (CAPÍTULO Y CONCEPTO)
DEL 01/01/2021 AL 30/09/2021
(PESOS)

FORMATO 6A


Concepto	Egresos					Subejercicio
	Aprobado	Ampliaciones / Reducciones	Modificado	Devengado	Pagado	
B. MATERIALES Y SUMINISTROS (B=b1+b2+b3+b4+b5+b6+b7+b8+b9)	18,975,792.00	19,493,117.81	38,468,909.81	31,130,472.61	30,859,012.41	7,338,437.20
b1) MATERIALES DE ADMINISTRACIÓN, EMISIÓN DE DOCUMENTOS Y ARTÍCULOS OFICIALES	184,679.00	128,841.86	313,520.86	264,177.90	264,177.90	49,342.96
b2) ALIMENTOS Y UTENSILIOS	0.00	0.00	0.00	0.00	0.00	0.00
b3) MATERIAS PRIMAS Y MATERIALES DE PRODUCCIÓN Y COMERCIALIZACIÓN	80,000.00	1,699,436.40	1,779,436.40	1,759,353.36	1,759,353.36	20,083.04
b4) MATERIALES Y ARTÍCULOS DE CONSTRUCCIÓN Y DE REPARACIÓN	16,058,590.00	11,243,011.82	27,301,601.82	23,557,194.45	23,557,194.46	3,744,407.37
b5) PRODUCTOS QUÍMICOS, FARMACÉUTICOS Y DE LABORATORIO	30,000.00	5,000.00	35,000.00	27,372.52	27,372.52	7,627.48
b6) COMBUSTIBLES, LUBRICANTES Y ADITIVOS	2,355,000.00	6,343,955.89	8,698,955.89	5,262,635.76	4,991,175.55	3,436,320.13
b7) VESTUARIO, BLANCOS, PRENDAS DE PROTECCIÓN Y ARTÍCULOS DEPORTIVOS	27,523.00	3,339.08	30,862.08	21,263.43	21,263.43	9,598.65
b8) MATERIALES Y SUMINISTROS PARA SEGURIDAD	0.00	0.00	0.00	0.00	0.00	0.00
b9) HERRAMIENTAS, REFACCIONES Y ACCESORIOS MENORES	240,000.00	69,532.76	309,532.76	238,475.19	238,475.19	71,057.57
C. SERVICIOS GENERALES (C=c1+c2+c3+c4+c5+c6+c7+c8+c9)	275,101,399.83	-49,705,882.11	225,395,517.72	174,850,633.23	169,704,623.63	50,544,884.49
c1) SERVICIOS BÁSICOS	264,174,380.00	-53,074,286.49	211,100,093.51	162,548,773.86	159,102,755.86	48,551,319.65
c2) SERVICIOS DE ARRENDAMIENTO	100,000.00	2,592,129.49	2,692,129.49	2,691,279.09	2,691,279.09	850.40
c3) SERVICIOS PROFESIONALES, CIENTÍFICOS Y TÉCNICOS Y OTROS SERVICIOS	6,700,000.00	752,463.31	7,452,463.31	5,769,679.32	4,069,687.72	1,682,733.99
c4) SERVICIOS FINANCIEROS, BANCARIOS Y COMERCIALES	0.00	0.00	0.00	0.00	0.00	0.00
c5) SERVICIOS DE INSTALACIÓN, REPARACIÓN, MANTENIMIENTO Y CONSERVACIÓN	127,019.83	128,604.29	255,624.12	222,749.96	222,749.96	32,874.16
c6) SERVICIOS DE COMUNICACIÓN SOCIAL Y PUBLICIDAD	0.00	0.00	0.00	0.00	0.00	0.00
c7) SERVICIOS DE TRASLADO Y VIÁTICOS	0.00	0.00	0.00	0.00	0.00	0.00
c8) SERVICIOS OFICIALES	0.00	0.00	0.00	0.00	0.00	0.00
c9) OTROS SERVICIOS GENERALES	4,000,000.00	-104,792.71	3,895,207.29	3,618,151.00	3,618,151.00	277,055.29
D. TRANSFERENCIAS ASIGNACIONES SUBSIDIOS Y OTRAS AYUDAS (D=d1+d2+d3+d4+d5+d6+d7+d8+d9)	0.00	0.00	0.00	0.00	0.00	0.00
d1) TRANSFERENCIAS INTERNAS Y ASIGNACIONES AL SECTOR PÚBLICO	0.00	0.00	0.00	0.00	0.00	0.00
d2) TRANSFERENCIAS AL RESTO DEL SECTOR PÚBLICO	0.00	0.00	0.00	0.00	0.00	0.00
d3) SUBSIDIOS Y SUBVENCIONES	0.00	0.00	0.00	0.00	0.00	0.00
d4) AYUDAS SOCIALES	0.00	0.00	0.00	0.00	0.00	0.00
d5) PENSIONES Y JUBILACIONES	0.00	0.00	0.00	0.00	0.00	0.00
d6) TRANSFERENCIAS A FIDEICOMISOS, MANDATOS Y OTROS ANÁLOGOS	0.00	0.00	0.00	0.00	0.00	0.00
d7) TRANSFERENCIAS A LA SEGURIDAD SOCIAL	0.00	0.00	0.00	0.00	0.00	0.00
d8) DONATIVOS	0.00	0.00	0.00	0.00	0.00	0.00
d9) TRANSFERENCIAS AL EXTERIOR	0.00	0.00	0.00	0.00	0.00	0.00
E. BIENES MUEBLES INMUEBLES E INTANGIBLES (E=e1+e2+e3+e4+e5+e6+e7+e8+e9)	0.00	237,683.88	237,683.88	237,683.88	237,683.88	0.00
e1) MOBILIARIO Y EQUIPO DE ADMINISTRACIÓN	0.00	0.00	0.00	0.00	0.00	0.00
e2) MOBILIARIO Y EQUIPO EDUCACIONAL Y RECREATIVO	0.00	0.00	0.00	0.00	0.00	0.00
e3) EQUIPO E INSTRUMENTAL MÉDICO Y DE LABORATORIO	0.00	0.00	0.00	0.00	0.00	0.00
e4) VEHÍCULOS Y EQUIPO TERRESTRE	0.00	0.00	0.00	0.00	0.00	0.00
e5) EQUIPO DE DEFENSA Y SEGURIDAD	0.00	0.00	0.00	0.00	0.00	0.00
e6) MAQUINARIA, OTROS EQUIPOS Y HERRAMIENTAS	0.00	237,683.88	237,683.88	237,683.88	237,683.88	0.00
e7) ACTIVOS BIOLÓGICOS	0.00	0.00	0.00	0.00	0.00	0.00
e8) BIENES INMUEBLES	0.00	0.00	0.00	0.00	0.00	0.00
e9) ACTIVOS INTANGIBLES	0.00	0.00	0.00	0.00	0.00	0.00
F. INVERSIÓN PÚBLICA (F=f1+f2+f3)	0.00	329,036,159.77	329,036,159.77	226,286,481.70	217,338,754.12	102,749,678.07





H. Ayuntamiento Institucional de Centro
ESTADO ANALÍTICO DEL EJERCICIO DEL PRESUPUESTO DE EGRESOS DETALLADO - LDF
CLASIFICACIÓN POR OBJETO DEL GASTO (CAPÍTULO Y CONCEPTO)
DEL 01/01/2021 AL 30/09/2021
(PESOS)

FORMATO 6A

Concepto	Egresos					Subejercicio
	Aprobado	Ampliaciones / Reducciones	Modificado	Devengado	Pagado	
f1) OBRA PÚBLICA EN BIENES DE DOMINIO PÚBLICO	0.00	0.00	0.00	0.00	0.00	0.00
f2) OBRA PÚBLICA EN BIENES PROPIOS	0.00	329,036,159.77	329,036,159.77	226,286,481.70	217,338,754.12	102,749,678.07
f3) PROYECTOS PRODUCTIVOS Y ACCIONES DE FOMENTO	0.00	0.00	0.00	0.00	0.00	0.00
G. INVERSIONES FINANCIERAS Y OTRAS PROVISIONES (G=g1+g2+g3+g4+g5+g6+g7)	224,772,526.26	-221,464,945.00	3,307,581.26	0.00	0.00	3,307,581.26
g1) INVERSIONES PARA EL FOMENTO DE ACTIVIDADES PRODUCTIVAS	0.00	0.00	0.00	0.00	0.00	0.00
g2) ACCIONES Y PARTICIPACIONES DE CAPITAL	0.00	0.00	0.00	0.00	0.00	0.00
g3) COMPRA DE TÍTULOS Y VALORES	0.00	0.00	0.00	0.00	0.00	0.00
g4) CONCESIÓN DE PRÉSTAMOS	0.00	0.00	0.00	0.00	0.00	0.00
g5) INVERSIONES EN FIDEICOMISOS, MANDATOS Y OTROS ANÁLOGOS	0.00	0.00	0.00	0.00	0.00	0.00
g6) OTRAS INVERSIONES FINANCIERAS	0.00	0.00	0.00	0.00	0.00	0.00
g7) PROVISIONES PARA CONTINGENCIAS Y OTRAS EROGACIONES ESPECIALES	224,772,526.26	-221,464,945.00	3,307,581.26	0.00	0.00	3,307,581.26
H. PARTICIPACIONES Y APORTACIONES (H=h1+h2+h3)	0.00	0.00	0.00	0.00	0.00	0.00
h1) PARTICIPACIONES	0.00	0.00	0.00	0.00	0.00	0.00
h2) APORTACIONES	0.00	0.00	0.00	0.00	0.00	0.00
h3) CONVENIOS	0.00	0.00	0.00	0.00	0.00	0.00
I. DEUDA PÚBLICA (I=i1+i2+i3+i4+i5+i6+i7)	158,318,135.92	5,051,762.32	163,369,898.24	138,619,707.71	138,601,660.35	24,750,190.53
i1) AMORTIZACIÓN DE LA DEUDA PÚBLICA	131,130,803.36	5,000,000.00	136,130,803.36	115,848,102.52	115,848,102.52	20,282,700.84
i2) INTERESES DE LA DEUDA PÚBLICA	20,964,332.56	-353,703.71	20,610,628.85	16,223,192.90	16,223,192.70	4,387,435.95
i3) COMISIONES DE LA DEUDA PÚBLICA	0.00	0.00	0.00	0.00	0.00	0.00
i4) GASTOS DE LA DEUDA PÚBLICA	6,223,000.00	0.00	6,223,000.00	6,142,946.26	6,126,899.10	30,053.74
i5) COSTO POR COBERTURAS	0.00	0.00	0.00	0.00	0.00	0.00
i6) APOYOS FINANCIEROS	0.00	0.00	0.00	0.00	0.00	0.00
i7) ADEUDOS DE EJERCICIOS FISCALES ANTERIORES (ADEFAS)	0.00	405,466.03	405,466.03	405,466.03	405,466.03	0.00
III. Total de Egresos (III = I + II)	3,176,381,677.36	237,159,270.81	3,413,540,948.17	2,455,071,669.20	2,322,874,588.77	958,469,278.97


LUISA IRENE GUTIÉRREZ MOSQUEDA
DIRECTORA DE PROGRAMACIÓN


EVARISTO HERNÁNDEZ CRUZ
PRESIDENTE MUNICIPAL


GILDA DÍAZ RODRÍGUEZ
SÍNDICO DE HACIENDA