



CENTRO

AGUA • ENERGÍA • SUSTENTABILIDAD
H. AYUNTAMIENTO | 2018 • 2021

ANEXO ESTADÍSTICO

3er. TRIMESTRE
JULIO – SEPTIEMBRE
2021

SECRETARÍA TÉCNICA



AGUA Y ENERGÍA	EJE 1 PAG. 3
Coordinación General del Sistema de Agua y Saneamiento (SAS)	4
Coordinación Del Instituto Mpal. De Energía, Agua E Integración De Tecnologías	17
ECONOMÍA Y TURISMO	EJE 2 PAG. 18
Dirección de Desarrollo	19 y 26
Dirección de Fomento Económico y Turismo	21
Coordinación de Promoción y Desarrollo Turístico	23 y 51
DESARROLLO SOCIAL	EJE 3 PAG. 25
Dirección de Atención a las Mujeres	27
Instituto Municipal del Deporte (INMUDEC)	28
Coordinación de Salud	29
SERVICIOS EFICIENTES	EJE 4 PAG. 31
Dirección de Finanzas	32
Coordinación Limpia y Recolección de Residuos	34
PARTICIPACIÓN CIUDADANA PARA LA PREVENCIÓN	EJE 5 PAG. 36
Programa de Desarrollo Social y Prevención "ESPACIOS" (DECUR)	37
GOBIERNO ABIERTO Y COMBATE A LA CORRUPCIÓN	EJE TRANSVERSAL 6 PAG. 38
Coordinación de Transparencia y Acceso a la Información Pública	39
Contraloría	40
Dirección de Programación	43
Coordinación de Desarrollo Político	44
ASENTAMIENTOS HUMANOS SUSTENTABLES	EJE TRANSVERSAL 7 PAG. 46
Instituto de Planeación y Desarrollo Urbano (IMPLAN)	47
Obras públicas	48
Dirección de Protección Ambiental y Desarrollo Sustentable	49



CENTRO

AGUA • ENERGÍA • SUSTENTABILIDAD
H. AYUNTAMIENTO | 2018 • 2021

EJE RECTOR 1

AGUA Y ENERGÍA



COORDINACIÓN DEL SISTEMA DE AGUA Y SANEAMIENTO (SAS)

ACCIONES OPERATIVAS Y DE MANTENIMIENTO EN MATERIA DE AGUA POTABLE, ALCANTARILLADO SANITARIO Y PLUVIAL.		
ACTIVIDAD	CANTIDAD	UNIDAD
REPARACIÓN DE FUGA DE TOMAS AGUA POTABLE	106	REPARACION
REPARACIÓN DE FUGA EN LÍNEAS DE AGUA POTABLE DE 2"Ø A 24"Ø	25	REPARACION
SUMINISTRO DE AGUA POTABLE EN PIPAS	12,730	M3
REPARACION DE HUNDIMIENTOS EN DRENAJE SANITARIOS	11	HUNDIMIENTO
INSTALACIÓN O MOD. DE TOMAS DOMICILIARIAS DE AGUA POTABLE	11	TOMAS
INSTALACION O MOD. DE DESCARGA DOMICILIARIAS	5	INSTALACION
LIMPIEZA EN TOMAS DE AGUA POTABILIZADORA DOMICILIARIAS	73	BOMBEOS
INSTALACION DE MEDIDORES EN TOMAS DOMILICILARIAS	56	INSTALACION
INSTALACIÓN DE TAPAS PARA POZOS DE VISITA	2	PIEZAS
DESAZOLVE CON EQUIPO VACTOR EN LA RED DE DRENAJE	43,476	METROS LINEALES
MANTENIMIENTOS PREVENTIVOS Y CORRECTIVOS A DIFERENTES EQUIPOS	2,047	MANTENIMIENTOS
ANALISIS MATERIA PRIMA	08	ANALISIS
ANALISIS AGUA TRATADA	33	ANALISIS
SUMINISTRO DE REACTIVOS QUIMICOS A SISTEMAS DE AGUA POTABLE	442	TONELADAS
SUMINISTRO DE AGUA POTABLE, ENVIADA A LA POBLACION POR MEDIO DE LAS DIFERENTES PLANTAS POTABILIZADORAS	9'515,490	M3



**ACTIVIDADES DE LA SUBCOORDINACION DE
OPERACIÓN**

**MÓDULO DE ATENCIÓN AL USUARIO
(ATENCIÓN CIUDADANA)**

No.	ACCIONES	No
1	TOTAL DE DEMANDAS RECIBIDAS DE LA POBLACIÓN	986
2	SOLICITUDES SE REALIZARON A TRAVÉS DE VÍA TELEFÓNICA	615
3	PRESENCIAL EN EL MÓDULO	169
5	REPORTES MEDIANTE LA PRENSA	25
6	SOLICITUDES VÍA INSTITUCIONAL DELEGADOS	117
7	ATENDIÉNDOSE DE MANERA PUNTUAL	565
8	PENDIENTES POR ATENDER	421



COORDINACIÓN DEL SISTEMA DE AGUA Y SANEAMIENTO (SAS)

DENTRO DEL PROGRAMA PRESUPUESTARIO K002 INFRAESTRUCTURA DE AGUA POTABLE Porcentaje de obras Nuevas

No.	NOMBRE DE LA OBRA	\$	AV. FÍS.	STATUS
01	K0403 CONSTRUCCIÓN DE DEPÓSITO O TANQUE DE AGUA POTABLE EN CENTRO, LOCALIDAD DE VILLAHERMOSA, ASENTAMIENTO COLONIA INFONAVIT ATASTA, CALLE MELCHOR OCAMPO.	10,786,745.75	14	EN EJECUCIÓN

Porcentaje de Ampliación de Líneas de Conducción y Distribución Nuevas

No.	NOMBRE DE LA OBRA	\$	AV. FÍS.	STATUS
01	K0388 AMPLIACIÓN DE LÍNEAS DE CONDUCCIÓN DE AGUA POTABLE EN CENTRO, LOCALIDAD OCUILTZAPOTLÁN, ASENTAMIENTO CALLE GARDENIAS, FLOR DE GUAYACÁN PONIENTE, FRACCIONAMIENTO LAS ROSAS.	855,153.83	1	EN EJECUCIÓN
02	K0389 AMPLIACIÓN DE LÍNEAS DE CONDUCCIÓN DE AGUA POTABLE EN CENTRO, LOCALIDAD OCUILTZAPOTLÁN, ASENTAMIENTO CALLE FLOR DE GUAYACÁN PONIENTE, FRACCIONAMIENTO LAS ROSAS.	1,580,710.28	1	EN EJECUCIÓN
03	K0390 AMPLIACIÓN DE LÍNEAS DE CONDUCCIÓN DE AGUA POTABLE EN CENTRO, LOCALIDAD OCUILTZAPOTLÁN, ASENTAMIENTO CALLE EL ARBOLITO.	1,478,188.79	78	EN EJECUCIÓN
04	K0391 AMPLIACIÓN DE LÍNEAS DE CONDUCCIÓN DE AGUA POTABLE EN CENTRO, LOCALIDAD OCUILTZAPOTLÁN, ASENTAMIENTO CALLE VICENTE GUERRERO.	1,676,952.02	1	EN EJECUCIÓN
05	K0353, K0354 CONSTRUCCION DE RED O SISTEMA DE AGUA POTABLE EN CENTRO, LOCALIDAD, VILLAHERMOSA, ASENTAMIENTO COLONIA JOSE MARIA PINO SUAREZ (TIERRA COLORADA II ETAPA).	1,438,273.18	92	TERMINADA
06	K0337 CONSTRUCCIÓN DE LÍNEA DE CONDUCCIÓN DE AGUA POTABLE DE 10 PULGADAS DE DIÁMETRO SOBRE EL CRUCE DEL RÍO CARRIZAL, PARA REFORZAR EL ABASTECIMIENTO DE LA COLONIA INDECO, CD. VILLAHERMOSA, MUNICIPIO DE CENTRO, TABASCO.	1,142,612.12	39	TÉRMINO ANTICIPADO POR CONFLICTO SOCIAL
07	K0402 CONSTRUCCIÓN DE RED O SISTEMA DE AGUA POTABLE EN CENTRO, LOCALIDAD VILLAHERMOSA, ASENTAMIENTO COLONIA INFONAVIT ATASTA, CALLE MELCHOR OCAMPO.	4,259,691.80	5	EN EJECUCIÓN
08	K0440 AMPLIACIÓN DE LÍNEA DE CONDUCCIÓN DE AGUA POTABLE EN CENTRO, LOCALIDAD OCUILTZAPOTLÁN, ASENTAMIENTO CALLE VICENTE GUERREO, MARIANO ESCOBEDO, FRANCISCO I. MADERO.	3,406,218.39	0	EN EJECUCIÓN



SUBCOORDINACIÓN DE INFRAESTRUCTURA DENTRO DEL PROGRAMA PRESUPUESTARIO K003 DRENAJE Y ALCANTARILLADO.

Indicador de Índice de cumplimiento de Obras Realizadas (Sanitario)

No.	NOMBRE DE LA OBRA	\$	AV. FÍS.	STATUS
01	K0279(K0621).- AMPLIACIÓN DE DRENAJE SANITARIO EN CENTRO, LOCALIDAD VILLAHERMOSA, ASENTAMIENTO CALLE HERMANOS BASTAR ZOZAYA CON LA AVENIDA CONSTITUCIÓN Y CALLE HERMANOS BASTAR ZOZAYA CON AVENIDA JOSÉ MARÍA PINO SUAREZ, COLONIA CENTRO.	241,003.83	100	TERMINADA
02	K0326 AMPLIACIÓN, REHABILITACIÓN Y EQUIPAMIENTO DE LA ESTACIÓN DE BOMBEO LAGUNA EL ESPEJO, COLONIA MIGUEL HIDALGO 2DA., CD. VILLAHERMOSA, MUNICIPIO DE CENTRO, TABASCO.	21,256,236.56	11	EN EJECUCIÓN
03	K0335.- CONSTRUCCIÓN DE DRENAJE SANITARIO EN CENTRO, LOCALIDAD PLUTARCO ELÍAS CALLES (CURA HUESO), ASENTAMIENTO CAMINO PRINCIPAL.	6,339,821.64	65	EN EJECUCIÓN
04	K0351,K0352 CONSTRUCCION DE DRENAJE SANITARIO EN CENTRO, LOCALIDAD VILLAHERMOSA, ASENTAMIENTO COLONIA CASA BLANCA 2DA. SECTOR LA COLMENA Y SECTOR EL ARENAL.	10,199,406.31	85	TERMINADA
05	K0393 CONSTRUCCIÓN DE DRENAJE SANITARIO EN CENTRO, LOCALIDAD VILLAHERMOSA, ASENTAMIENTO COLONIA ESPEJO I, FRACCIONAMIENTO VIRGINIA Y CALLE 8.	4,280,693.96	30	EN EJECUCIÓN

Indicador de Porcentaje de Obras Nuevas Realizadas (Pluvial)

No.	NOMBRE DE LA OBRA	\$	AV. FÍS.	STATUS
01	K0308 CONSTRUCCIÓN DE DRENAJE PLUVIAL EN CENTRO, LOCALIDAD VILLAHERMOSA, ASENTAMIENTO CALLE FERNANDO MONTES DE OCA, COLONIA LINDAVISTA.	3,706,248.38	100	TERMINADA
02	K0309 CONSTRUCCIÓN DE DRENAJE PLUVIAL EN CENTRO, LOCALIDAD LA LIMA, ASENTAMIENTO FRACCIONAMIENTO TOPACIO.	7,081,474.26	51	TERMINADA
03	K0310 CONSTRUCCIÓN DE DRENAJE PLUVIAL EN CENTRO, LOCALIDAD VILLAHERMOSA, ASENTAMIENTO COLONIA INDECO, CALLE ACACHAPAN, CALLE PLOMERO Y CALLE INDUSTRIA DEL COBRE.	7,773,819.88	69	TERMINADA
04	K0319 CONSTRUCCIÓN DE DRENAJE PLUVIAL EN CENTRO, LOCALIDAD VILLAHERMOSA, ASENTAMIENTO COLONIA GAVIOTAS SUR SECTOR VALLE VERDE, CALLE CAOBA.	3,764,415.35	85	TERMINADA
05	K0324 CONSTRUCCIÓN DE DRENAJE PLUVIAL EN CENTRO, LOCALIDAD VILLAHERMOSA, ASENTAMIENTO COLONIA MIGUEL HIDALGO II ETAPA.	3,689,260.72	48	EN EJECUCIÓN



SUBCOORDINACIÓN DE INFRAESTRUCTURA DENTRO DEL PROGRAMA PRESUPUESTARIO K003 DRENAJE Y ALCANTARILLADO.

Porcentajes de Hundimientos Reparados

No.	NOMBRE DE LA OBRA	\$	NÚM. DE HUNDIMIENTOS	AV. FÍS.	STATUS
01	K0272(K0551) REHABILITACIÓN DE DRENAJE SANITARIO EN CENTRO, LOCALIDAD VILLAHERMOSA, ASENTAMIENTO COLONIA GUADALUPE BORJA CALLE ENSENADA, CALLE TIJUANA, CERRADA DE LA CALLE GUAYMAS.	2,630,246.72	1	100	TERMINADA
02	K0273(K0552) REHABILITACIÓN DE DRENAJE SANITARIO EN CENTRO, LOCALIDAD VILLAHERMOSA, ASENTAMIENTO COLONIA GUADALUPE BORJA CALLE LAGUNA DE LAS ILUSIONES, CALLE TAMPICO.	2,014,132.75	1	100	TERMINADA
03	K0274(K0553) REHABILITACIÓN DE DRENAJE SANITARIO EN CENTRO, LOCALIDAD VILLAHERMOSA, ASENTAMIENTO COLONIA GUADALUPE BORJA CALLE FRONTERA.	801,124.15	1	100	TERMINADA
04	K0275(K0554) REHABILITACIÓN DE DRENAJE SANITARIO EN CENTRO, LOCALIDAD VILLAHERMOSA, ASENTAMIENTO COLONIA GUADALUPE BORJA CALLE LAGUNA DEL ESPEJO, COLONIA 18 DE MARZO CALLE PROFESOR J. CLARO GARCÍA.	3,692,065.49	1	100	TERMINADA
05	K0276(K0555) REHABILITACIÓN DE DRENAJE SANITARIO EN CENTRO, LOCALIDAD VILLAHERMOSA, ASENTAMIENTO COLONIA 18 DE MARZO CALLE NOÉ DE LA FLOR CASANOVA, CALLE MARGARITA.	2,086,035.77	1	100	TERMINADA
06	K0277(K0619).- REHABILITACIÓN DE DRENAJE SANITARIO EN CENTRO, LOCALIDAD VILLAHERMOSA, ASENTAMIENTO CALLE QUINTÍN ARAUZ ENTRE PASEO DE LA SIERRA Y CALLE ANACLETO CANABAL, COLONIA PRIMERO DE MAYO.	432,937.07	1	100	TERMINADA
07	K0278(K0620).- REHABILITACIÓN DE DRENAJE SANITARIO EN CENTRO, LOCALIDAD VILLAHERMOSA, ASENTAMIENTO FRACCIONAMIENTO PLAZA VILLAHERMOSA, CALLE HUIMANGUILLO.	307,467.82	1	100	TERMINADA
08	K0280(K0622).- REHABILITACIÓN DE DRENAJE SANITARIO EN CENTRO, LOCALIDAD VILLAHERMOSA, ASENTAMIENTO FRACCIONAMIENTO HERIBERTO KEHOE.	366,584.88	1	100	TERMINADA
09	K0296.- REHABILITACIÓN DE DRENAJE SANITARIO EN CENTRO, LOCALIDAD VILLAHERMOSA, ASENTAMIENTO CALLE VENUSTIANO CARRANZA ESQUINA CALLE HERMANOS BASTAR ZOZAYA, COL. CENTRO.	616,707.36	1	100	TERMINADA
10	K0384 REPARACIÓN DE HUNDIMIENTO DE DRENAJE SANITARIO EN LA PROLONG. 27 DE FEBRERO, MUNICIPIO CENTRO, TABASCO.	553,875.61	1	100	TERMINADA
11	K0307 REHABILITACIÓN DE DRENAJE SANITARIO EN CENTRO, LOCALIDAD VILLAHERMOSA, ASENTAMIENTO CALLE FERNANDO MONTES DE OCA, COLONIA LINDAVISTA.	2,298,727.59	1	100	TERMINADA



SUBCOORDINACIÓN DE INFRAESTRUCTURA DENTRO DEL PROGRAMA PRESUPUESTARIO K003 DRENAJE Y ALCANTARILLADO.

Porcentajes de Hundimientos Reparados

No.	NOMBRE DE LA OBRA	\$	NÚM. DE HUNDIMIENTOS	AV. FÍS.	STATUS
12	K0297.- REHABILITACIÓN DE DRENAJE SANITARIO EN CENTRO, LOCALIDAD VILLAHERMOSA, ASENTAMIENTO CALLE VENUSTIANO CARRANZA, COLONIA CENTRO.	272,682.01	1	100	TERMINADA
13	K0380 REPARACIÓN DE HUNDIMIENTO DE DRENAJE SANITARIO EN LA COLONIA LA MANGA 3 POR EL PUENTE, MUNICIPIO DE CENTRO, TABASCO.	568,854.13	1	100	TERMINADA
14	K0381 REPARACIÓN DE HUNDIMIENTO DE DRENAJE SANITARIO EN LA CALLE ANACLETO CANABAL, ENTRE PASEO DE LA SIERRA Y CALLE QUINTÍN ARAUZ, MUNICIPIO CENTRO, TABASCO.	424,317.80	1	100	TERMINADA
15	K0314 REPARACIÓN DE HUNDIMIENTO DE DRENAJE SANITARIO EN LA COLONIA LA MANGA 3 POR CÁRCAMO DE BOMBEO, CIUDAD DE VILLAHERMOSA, MUNICIPIO DE CENTRO, TABASCO.	250,900.68	1	100	TERMINADA
16	K0315 REPARACIÓN DE HUNDIMIENTO DE DRENAJE SANITARIO EN LA COLONIA LA MANGA 3 POR PARQUE LINEAL, CIUDAD DE VILLAHERMOSA, MUNICIPIO DE CENTRO, TABASCO.	304,056.09	1	100	TERMINADA
17	K0311 REHABILITACIÓN DE DRENAJE SANITARIO EN CENTRO, LOCALIDAD VILLAHERMOSA, ASENTAMIENTO COLONIA INDECO, CALLE ACACHAPAN, CALLE PLOMERO, AVENIDA MÁRTIRES DE CANANEA.	4,586,763.84	3	78	TERMINADA
18	K0386 REHABILITACIÓN DE DRENAJE SANITARIO EN CENTRO, LOCALIDAD VILLAHERMOSA, ASENTAMIENTO COLONIA CENTRO, BOULEVARD ADOLFO RUIZ CORTINES.	1,148,777.20	1	100	TERMINADA
19	K0401 REHABILITACIÓN DE DRENAJE SANITARIO EN CENTRO, LOCALIDAD VILLAHERMOSA, ASENTAMIENTO CALLE BELISARIO DOMÍNGUEZ, COLONIA PRIMERO DE MAYO.	849,943.09	1	80	TERMINADA
20	K0404 REHABILITACIÓN DE DRENAJE SANITARIO EN CENTRO, LOCALIDAD PUEBLO NUEVO DE LA RAÍCES, ASENTAMIENTO CALLE MARIANO ESCOBEDO, 20 DE NOVIEMBRE, FRANCISCO I. MADERO, EMILIANO ZAPATA, GENERAL IGNACIO ZARAGOZA Y ADOLFO RUIZ CORTINES.	13,313,608.97	6	16	EN EJECUCIÓN
21	K0383 REPARACIÓN DE HUNDIMIENTO DE DRENAJE SANITARIO EN LA AV. RUIZ CORTINES POR EL MERCADO PINO SUÁREZ, MUNICIPIO DE CENTRO, TABASCO.	2,015,472.45	1	100	TERMINADA
22	K0394 REHABILITACIÓN DE HUNDIMIENTO DE DRENAJE SANITARIO CALLE LA VENTA, FRACCIONAMIENTO CLUB CAMPESTRE, CIUDAD DE VILLAHERMOSA, MUNICIPIO DE CENTRO, TABASCO.	212,036.27	1	100	TERMINADA
23	K0395 REHABILITACIÓN DE HUNDIMIENTO DE DRENAJE SANITARIO CALLE LA VENTA ESQUINA JAINA, FRACCIONAMIENTO CLUB CAMPESTRE, CIUDAD DE VILLAHERMOSA, MUNICIPIO DE CENTRO, TABASCO.	164,161.76	1	100	TERMINADA



SUBCOORDINACIÓN DE INFRAESTRUCTURA

DENTRO DEL PROGRAMA PRESUPUESTARIO K003 DRENAJE Y ALCANTARILLADO

Porcentajes de Hundimientos Reparados

No.	NOMBRE DE LA OBRA	\$	NÚM. DE HUNDIMIENTOS	AV. FÍS.	STATUS
24	K0396 REHABILITACIÓN DE HUNDIMIENTO DE DRENAJE SANITARIO CALLE EDZNA, FRACCIONAMIENTO CLUB CAMPESTRE, CIUDAD DE VILLAHERMOSA, MUNICIPIO DE CENTRO, TABASCO.	14,269.44	1	100	TERMINADA
25	K0397 REHABILITACIÓN DE HUNDIMIENTO DE DRENAJE SANITARIO CALLE LA VENTA CDA. 3, FRACCIONAMIENTO CLUB CAMPESTRE, CIUDAD DE VILLAHERMOSA, MUNICIPIO DE CENTRO, TABASCO.	306,215.03	1	100	TERMINADA
26	K0398 REHABILITACIÓN DE HUNDIMIENTO DE DRENAJE SANITARIO CALLE COMALCALCO, FRACCIONAMIENTO CLUB CAMPESTRE, CIUDAD DE VILLAHERMOSA, MUNICIPIO DE CENTRO, TABASCO TRAMO 1.	319,101.20	1	100	TERMINADA
27	K0399 REHABILITACIÓN DE HUNDIMIENTO DE DRENAJE SANITARIO CALLE COMALCALCO, FRACCIONAMIENTO CLUB CAMPESTRE, CIUDAD DE VILLAHERMOSA, MUNICIPIO DE CENTRO, TABASCO, TRAMO 2.	307,070.18	1	100	TERMINADA



ACTIVIDADES DE LA UNIDAD DE JURIDICO

No	ACCIONES	RECIBIDAS DEL 01 DE JULIO AL 30 DE SEPTIEMBRE DEL 2021	RECIBIDAS DEL 01 DE JULIO AL 30 DE SEPTIEMBRE DEL 2021
1	INFORMES DE DOMICILIO A DIVERSAS AUTORIDADES	70	70
2	QUEJAS INTERPUESTAS POR CIUDADANOS ANTE LA COMISIÓN ESTATAL DE DERECHOS HUMANOS	6	6
3	REVISION LEGAL DE CONTRATOS (DE ADQUISICIÓN, ARRENDAMIENTO, PRESTACIÓN DE SERVICIOS)	38	38
4	SOLICITUDES DE TRANSPARENCIA	26	26
5	LABORAL (PROCEDIMIENTOS ADMINISTRATIVOS A TRABAJADORES)	5	5
6	JUICIOS DE AMPARO	3	3
7	INSPECCION OCULAR EN EL LUGAR DE LOS HECHOS	15	15
8	ATENCIÓN A DERECHOS DE PETICIÓN (SOLICITUDES CIUDADANAS)	7	7
9	ATENCION CIUDADANA	7	7
10	PROCEDIMIENTOS ADMINISTRATIVOS ANTE LA CONAGUA	7	7
1	INFORMES DE DOMICILIO A DIVERSAS AUTORIDADES	3	3
2	QUEJAS INTERPUESTAS POR CIUDADANOS ANTE LA COMISIÓN ESTATAL DE DERECHOS HUMANOS	1	1
TOTAL		188	188



SUBCOORDINACION COMERCIAL

Nº	ACTIVIDAD	CANTIDAD	UNIDAD
1	PASES DE COBRO A USUARIOS (CONTRATO INMEDIATO, DESAZOLVE, RECONEXIÓN, AGUA NO FACTURADA, CAMBIOS AL PADRÓN, PIPAS DE AGUA, DERECHOS DE INTERCONEXIÓN, MEDIDOR, CONSTANCIA DE NO ADEUDO, MATERIAL PARA OBRA DE A.P. Y ALCANTARILLADO).	641	PASES
2	FACTURACIONES DEL BIMESTRE (Tomas domiciliarias)	137,514	FACT
3	CLAVES DE LOCALIZACIÓN	179	ACC.
6	ENTREGA DE AVISOS-RECIBOS Y LECTURA DE TOMAS DOMICILIARIAS DIFERENTES PARTES DE LA CIUDAD	143,818	RECIBOS Y LECTURAS
9	ENTREGA DE AVISOS-RECIBOS Y LECTURA DE TOMAS ESPECIALES DIFERENTES PARTES DE LA CIUDAD	3,350	RECIBOS Y LECTURAS
11	ENTREGA DE AVISOS-RECIBOS TOMAS ESPECIALES FORANEOS	219	RECIBOS Y LECTURAS
12	TOMA DE LECTURAS ESPECIALES DIFERENTES SECTORES DE LA CIUDAD	5,108	LECTURAS
13	CONTRATOS NUEVOS	183	CONT.
17	INSPECCIONES REALIZADAS A TOMAS DOMICILIARIAS	165	INSP.
19	VERIFICACIONES REALIZADAS A TOMAS DOMICILIARIAS	130	VERIF.
22	MEDIDORES INSTALADOS A TOMAS ESPECIALES	1	MED. ESP.
27	CORTES REALIZADOS A TOMAS ESPECIALES	284	CORTES
31	RECONEXIÓN A TOMAS ESPECIALES	1	AFORO
33	PRESUPUESTOS SOLICITADOS (TOMAS NUEVAS Y MODIF)	47	PRESUP
34	ENTREGA DE RECIBOS ZONA RURAL	14,072	RECIBOS



COORDINACIÓN DEL SISTEMA DE AGUA Y SANEAMIENTO (SAS)

ESTATUS FINANCIERO PAGO ENERGIA ELECTRICA

DESCRIPCION	TOTAL DE RECIBOS-FACTURA	MONTO (\$)
(JULIO, AGOSTO Y SEPTIEMBRE) PAGO DEL SERVICIO DE ENERGIA ELECTRICA: 1 EDIF. ADMVOS., 131 PTAR., ESTACIONES DE BOMBEO Y CARCAMOS, Y 83 SISTEMAS DE AGUA LIMPIA, POZOS, CISTERNAS Y CAPTACIONES.	648	\$ 33,722,040.00



COORDINACIÓN DEL SISTEMA DE AGUA Y SANEAMIENTO (SAS)

MANTTO. EQ. DE TRANSPORTE

TIPO DE UNIDAD	INGRESADOS A TALLER	REPARADOS Y/O ATENDIDOS	EN PROCESO DE REPARACION
VEHÍCULOS TIPO TSURU	7	7	0
CAMIONETAS PICK' UP	18	14	4
GRÚAS	4	4	0
CAMIONETAS ESTACAS	32	23	9
CAMIONES VACTOR	19	9	10
URVAN	3	3	0
CAMIÓNES PIPA	25	18	10
CAMIÓN VOLTEO	15	13	2
RETROEXCAVADORAS	4	2	2
TOTAL	127	93	34



REPARACION DE EQUIPOS DE BOMBEO

EQUIPOS DE SISTEMAS A REPARAR	JULIO, AGOSTO Y SEPTIEMBRE
AGUA LIMPIA (E001)	68
AGUA NEGRA (E002)	59
TOTAL	127



OBRAS PARA PROCESO DE LICITACIÓN

No. DE PROYECTO Y NOMBRE	ORIGEN DEL RECURSO	(\$) MONTO CONTRATADO	AVANCE FÍSICO %
K0463 REHABILITACION DE HUNDIMIENTO DEL COLECTOR PLUVIAL EN AVENIDA CARLOS PELLICER CAMARA, COLONIA MUNICIPAL, CIUDAD DE VILLAHERMOSA, MUNICIPIO DE CENTRO, TABASCO.	PARTICIPACIONES	\$ 2,030,916.93	
K0464 DESAZOLVE DE FUENTE DE CAPTACION SOBRE EL RIO CARRIZAL, PLANTA POTABILIZADORA DE AGUA DENOMINADA ISLA II (1RA. ETAPA), RANCHERIA BUENAVISTA RIO NUEVO 1RA. SECCION, MUNICIPIO DE CENTRO, TABASCO.	FONDO PARA ENTIDADES FEDERATIVAS Y MUNICIPIOS PRODUCTORES DE HIDROCARBUROS EN REGIONES MARITIMAS	\$ 813,999.56	
K0465 DESAZOLVE DE FUENTE DE CAPTACION SOBRE EL RIO CARRIZAL, PLANTA POTABILIZADORA DE AGUA DENOMINADA ISLA II (2DA. ETAPA), RANCHERIA BUENAVISTA RIO NUEVO 1RA. SECCION, MUNICIPIO DE CENTRO, TABASCO.	FONDO PARA ENTIDADES FEDERATIVAS Y MUNICIPIOS PRODUCTORES DE HIDROCARBUROS	\$ 1,747,999.66	
K 0466 DESAZOLVE DE FUENTE DE CAPTACION SOBRE EL RIO GRIJALVA, PLANTA POTABILIZADORA DE AGUA DENOMINADA "VILLAHERMOSA (CAPTACION I Y II)", AVENIDA ESPERANZA IRIS ESQUINA PERIFERICO CARLOS PELLICER CAMARA, ZONA CICOM, CIUDAD DE VILLAHERMOSA, MUNICIPIO DE CENTRO, TABASCO.	PARTICIPACIONES	\$ 3,550,000.00	



PROGRAMA 1.5.- ALUMBRADO PÚBLICO DIGNO Y EFICIENTE PARA TODOS

SE ATENDIERON Y RESPONDIERON 1,492 ACCIONES EN LOS SIGUIENTES CONCEPTOS:

- LUMINARIAS Y/O REFLECTORES REPARADOS
- LUMINARIAS DE MEDIO USO
- CIRCUITOS REPARADOS
- POSTES REPARADOS INSTALADOS

Acción Realizada	Cantidad
Luminarias de medio uso instaladas	271
Luminarias y/o reflectores reparados	956
Circuitos de alumbrado reparados	318
Postes metálicos de alumbrado público reparados	27
Brazos nuevos instalados	30

LÍNEA DE ACCIÓN 1.5.1.1.4.- INSTALAR LUMINARIAS EN ZONAS RURALES Y URBANAS DEL MUNICIPIO.

No.	Descripción	Inversión	Meta
1	Ampliación de la red de energía eléctrica en media y baja tensión, de la Ra. Anacleto Canabal 4ta. Sección. Sector campo carrizo y carbonero	\$807,096.00	8 postes 2 transformadores
2	Ampliación de la red de energía eléctrica en media y baja tensión, de la Ra. González 3ra. Sección, callejón San Vicente	\$788,267.71	10 postes 2 transformadores



CENTRO

AGUA • ENERGÍA • SUSTENTABILIDAD
H. AYUNTAMIENTO | 2018 • 2021

EJE RECTOR 2

ECONOMÍA Y TURISMO



PROGRAMA 2.4. SECTOR AGRÍCOLA, FORTALEZA PARA EL CRECIMIENTO ECONÓMICO

2.4.1.1.6.- Otorgar servicios de mecanización a productores agropecuarios.

SERVICIOS DE MECANIZACIÓN A PRODUCTORES AGROPECUARIOS.	
LABOR REALIZADA	HAS.
CHAPEO	209.50
ARADO	192.50
RASTRA	383.00
TOTAL	785.00

Módulo INAPAM	
Actividad	BENEFICIADOS
INFORMACIÓN DEL PROGRAMA INAPAM	239
CAPTACIÓN, REGISTRO Y ELABORACIÓN DE LA CREDENCIAL DEL INAPAM	622
TOTAL	861



PROGRAMA 2.6. RIQUEZA LAGUNAR PARA LA ECONOMÍA LOCAL

2.6.1.1.2.- Repoblación de cuerpos de agua con crías de mojarra tilapia y otras especies

NO.	COMUNIDAD	CRIAS SEMBRADAS	FAMILIAS BENEFICIADAS	CUERPO DE AGUA	LIBERACIONES REALIZADAS
1	Ra. Matillas 4ta Sección	3,000	6	Jagüey	1
2	Ra. González 1ra. Sección	2,500	3	Jagüey	1
3	Ra. La Lima	5,000	5	Jagüey	1
4	Ra. Buena Vista, Rio Nuevo 1a Sección	10,000	2	Laguna Artificial	1
5	Ra. Paso Real de la Victoria	3,000	6	Piletas y jagueyes	3
6	Ra. Corregidora 2da Sección	11,000	10	Tinas	2
7	Ra. Plutarco Elías Calle, Col. La Providencia (La Majagua)	4,000	33	Jagüey y laguna la Majahua	2
8	Ra. Tierra Amarilla 3ra Sección	1,000	2	Estanque Rústico	1
9	Ra. Gaviotas Sur 5, Sector Monal	150,000	417	Laguna El Cuy	1
10	Ra. Huapinol, Parrilla 4ta. Los Acosta	100,000	45	Laguna la Pera	1
11	Ra. La Cruz del Bajío	150,000	232	Laguna La Vigía	1
12	Ra. Estancia T.S. "El Maguito"	150,000	346	Laguna El Manguito	1
13	Ra. Corozal	102,000	150	Laguna Corozal	1
14	Pob. Dos Montes	3,000	4	Jagüey	1
15	Ra. Platano y Caco 3ra	10,000	8	Laguna Artificial	1
16	La Manga 2a Sección	1,000	5	Estanque Rústico	1
17	Ra. Medellin y Pigua 3a Sección	5,000	6	Estanque Rústico	1
18	Ra. Buena Vista, Rio Nuevo 2da. Sección	500	1	Jagüey	1
19	Col. Jose Ma. Pino Suarez	20,000	12	Estanque Rústico	1
20	Ra. Gonzalez 4ta Sección	10,000	50	Jagüey	10
21	Ra. Aztlan 1ra Sección	2,500	6	Estanque Rústico	1
		743,500	1,349		34



PROGRAMA 2.1.- FORTALECIMIENTO ECONÓMICO PARA CENTRO.

LINEA DE ACCIÓN. 2.1.1.1.2.- IDENTIFICAR Y VINCULAR PROYECTOS PRODUCTIVOS APTOS PARA SU DESARROLLO COMO NEGOCIO.

TIPO	UNIDAD DE MEDIDA	DESTINATARIOS
Promoción de fuentes de financiamiento	Vinculación	60
Promoción dispositivos de cobro	Vinculación	20
TOTALES		80

EVENTOS DE CAPACITACIÓN REALIZADOS A EMPRESAS EN FORMA VIRTUAL

No.	TEMA	FECHA	AUDIENCIA	MEDIO
1.-	Vende en Mercado Libre	10-SEP	16	ZOOM
2.-	Herramientas Digitales para MIPYMES	17-SEP	55	ZOOM
3.-	Organízate al Emprender	24-SEP	13	ZOOM
	TOTAL		84	



Programa 2.3.- Empleo para la dignificación social.

2.3.1.1.1.- Llevar a cabo y participar en ferias, mini ferias y jornadas de reclutamiento

SE LLEVO A CABO LA PROMOCIÓN Y DIFUSIÓN DE LA BOLSA DE TRABAJO PARA IDENTIFICAR DEMANDANTES DE EMPLEO PARA SU VINCULACIÓN CON LA OFERTA DE EMPLEO

90	Solicitudes recibidas en la plataforma Digital
22	Solicitantes vinculados
30	Empresas visitadas , para la actualización de la base de datos de oferentes de empleo



CAMPAÑAS PUBLICITARIAS CON UN ENFOQUE

FECHA	TIPO DE PUBLICACIÓN	TEMA	ALCANCE	
			CATEGORIA	SUMA DE ACCIONES
24/Sep /21	Vídeo	<p>¡¡Les compartimos un paseo narrativo y musical que cuenta una pequeña historia de Villahermosa y describe pasajes trascendentales y curiosos de la Ciudad!!</p> <p>Composición de Salvador Manrique Priego</p> <p>Voz de Ana Karen Velázquez</p> <p>Arreglo de Azary Alom Jiménez</p> <p>#VillahermosaMuyHermosa</p>	Propia	8,327
11/Sep /21	Transmisión en vivo	<p>De carne cruda, salpicón, chicharrón en escabeche, empanizado, moronga, chaya con plátano verde, estofado, chile relleno, rajas, deshebrada, pierna, molleja, cochinita, barbacoa y una interminable conjunción de recetas que por años han hecho la delicia de miles de comensales, es lo que disfrutaban en este Segundo Festival del Taco de Guisado Tabasqueño.</p> <p>#EnVivo</p> <p>#SegundoFestivalTacoDeGuisado</p> <p>#TacosElAmigoNacho</p>	Propia	4,200
25/Ago /21	Transmisión en vivo	<p>Una historia de esfuerzo y mucha tradición es lo que caracteriza al restaurante Los Jinetes, a quienes entregamos hoy el reconocimiento Estrella Turística.</p> <p>#EstrellasDeLaCiudad</p> <p>#VillahermosaMuyHermosa</p>	Propia	4,582
21/Ago /21	Transmisión en vivo	<p>Con 11 años de experiencia, restaurante El Teapaneco recibe hoy el reconocimiento Estrella Turística por su vocación de enaltecer el nombre de Tabasco.</p> <p>#EstrellasDeLaCiudad</p>	Propia	4,683
13/Jul/ 21	Foto/Imagen	<p>En Villahermosa hay una gran variedad de pan, pero si quieres probar algo delicioso y tradicional, te invitamos a que conozcas Panadería Las Ranas.</p>	Propia	14,573
12/Jul/ 21	Vídeo	<p>Un pájaro pecho amarillo, guacamayas, tucanes, follajes y flores, visten el mural que artistas que trabajan en la Coordinación de Promoción y Desarrollo Turístico, pintan en el parque "Los Pajaritos", construido en 1960.</p>	Compartida	8,326



2.10.1.1.4.- REALIZAR MUESTRAS ARTESANALES Y GASTRONÓMICAS PARA MEJORAR LA ECONOMÍA DE LOS ARTESANOS LOCALES.

"2º FESTIVAL DEL TACO DE GUISADO"			
Fecha	Transmisión en Vivo	Duración	Alcance
10/Sep/21	Taquería Ciro Morales	7:55 min	1,491
	Taquería El Chalupero	6:24 min	1,633
	Taquería El Taxista	7:57 min	2, 216
	Taquería Los Gemelos	10:28 min	775
	Taquería Naricita	11:17 min	1,951
11/Sep/21	Tacos ITA	10:21 min	2,933
	Taquería El Vagabundo Arrepentido	6:57 min	931
	Taquería Pare y Coma	8:56 min	1,885
	Taquería Lenchito	8:26 min	1,380
	Tacos El Amigo Nacho	8:44 min	4,120

Corredor Artesanal Arte Parque			
Fecha	Horario	Participantes	Parque
1 de julio al 25 de agosto	De 17:00 a 22:00 hrs	4 artesanos	Parque La Choca

EXPOSICIÓN EDUCATIVA "SELVÁTICO"				
Fecha	Horario	Tema	Ubicación	Figuras expuestas
Del 1 de julio al 27 de septiembre	De 10:00 a 14:00 y de 16:00 a 19:00 horas	Consiste en un paseo divertido, educativo y musical en donde se muestran figuras representativas de la flora y fauna de la región	Foro Laguna parque Tomas Garrido	6
Material de elaboración		Material de apoyo		
Caucho reciclado		Elaboración de guión	Elaboración y composición de música	capacitación del personal de apoyo



CENTRO

AGUA • ENERGÍA • SUSTENTABILIDAD
H. AYUNTAMIENTO | 2018 • 2021

EJE RECTOR 3

DESARROLLO SOCIAL



PROGRAMA 3.3. GESTIÓN SOCIAL PARA EL DESARROLLO DE LOS GRUPOS VULNERABLES

CONTRALORIA SOCIAL DEL RAMO 33 FONDO III

TIPO DE ASAMBLEAS Y/OO RECORRIDO	TOTAL
ASAMBLEA DE CONFORMACION DEL COMITÉ DE PARTICIPACIÓN SOCIAL DEL FISMDF	11
RECORRIDO DE SEGUIMIENTO DE SUPERVISION DE AVANCE FISICO DE LAS OBRAS	61
TOTAL	72

PROGRAMA DE ACCIÓN 3.4. INCLUSIÓN PARA EL BIENESTAR DE LOS MÁS VULNERABLES.





PROGRAMA 3.5. EMPODÉRATE CONOCIENDO TUS DERECHOS

CAPACITACIÓN				
MEDIO	CANTIDAD	ACTIVIDAD	BENEFICIADOS	
Plataforma Digital Zoom	9	Taller vivencial de trabajo con perdidas (Tanatología)	474	Hombres y Mujeres
Plataforma Digital Zoom	29	Pláticas, Talleres y capsulas informativas con diversos temas de interés a través de la Plataforma Zoom	1330	Mujeres y Hombres
Localidades del Municipio	6	Curso-taller "Educación para la salud"	219	Mujeres y Hombres
Universidad Olmeca	4	Diplomado "Cuidados básicos auxiliares de enfermería"	137	Mujeres y Hombres

Línea de acción 3.5.1.1.2.- Proporcionar asesorías jurídicas y psicológicas a mujeres en situación de violencia.

CANTIDAD	DESCRIPCIÓN	BENEFICIADOS
19	Divorcio Necesario	Mujeres
22	Guarda y Custodia	Mujeres
43	Pesión Alimenticia	Mujeres
2	Violencia Familiar	Mujeres
27	Asesoría Jurídica	Mujeres
3	Reconocimiento de Paternidad	Mujeres
290	Seguimiento a trámite de demandas	Mujeres

DESCRIPCIÓN	CANTIDAD	DESCRIPCIÓN
Atención a problemas emocionales 1a Vez	46	Mujeres
Atención a seguimiento	43	Mujeres



INSTITUTO MUNICIPAL DEL DEPORTE EN CENTRO (INMUDEC)

PROGRAMA 3.9 DEPORTE Y RECREACIÓN PARA LA REGENERACIÓN DEL TEJIDO SOCIAL

No.	Unidad Deportiva	Deportes que se practican	No. de Clubes y/o Ligas Deportivas	Total de Participantes
1	Recreativo	Básquetbol, Béisbol, Frontón, Pentatlón, Softbol y Voleibol	5 Clubes y 6 Ligas	1,323
2	Infonavit Atasta	Básquetbol, Béisbol, Fútbol Soccer, Softbol y Zumba	5 Clubes y 9 Ligas	1,946
3	La Manga	Calistenia, Fútbol Soccer, Softbol y Tochito Foot Ball Americano	4 Clubes y 8 Ligas	1,709
4	Gaviotas Norte	Fútbol Soccer, Softbol y Tochito Foot Ball Americano	5 Clubes y 5 Ligas	1,220
5	Tierra Colorada	Fútbol Soccer, Fútbol Salón y Voleibol	3 Clubes y 3 Ligas	845
6	Villa Tamulté de las Sabanas	Ajedrez, Atletismo, Béisbol, Softbol, Voleibol y Zumba	6 Clubes y 1 Liga	436
7	Indeco	Fútbol Soccer	1 Liga	250
Total	8	13	28 Clubes y 33 Ligas	7,769

**PROGRAMA 3.11. CENTRO, SALUD INCLUYENTE PARA TODOS****UNIDAD MÉDICA MÓVIL DE PREVENCIÓN DE CÁNCER DE MAMA Y ULTRASONIDO**

FECHA	ACTIVIDAD	CANT./U.M	BENEFICIADOS
Del 1ro de julio al 30 de septiembre de 2021.	Ultrasonido	612	458
	Orientación medica	612	
	Mastografía	310	310
	Platicas de cáncer de mama	310	
	TOTAL	1,844 Acciones	768 Beneficiados

MÓDULO DE COORDINACIÓN DE SALUD

ACTIVIDAD	CANT./U.M	BENEFICIADOS
Consultas	165	247
Medicamentos donados	1,390	
Presión arterial	59	
Glucosa	1	
Kits de cubrebocas	4,112	
Gel antibacterial	1,588	
Cuaternario	2,060	
Triglicéridos	68	
Colesterol	68	
TOTAL	9,511 Acciones	247 Beneficiados



DEPARTAMENTO DE FUMIGACIÓN

ACTIVIDAD	CANT./U.M	BENEFICIADOS
Sanitizaciones HECT	297	118,200
TOTAL	297 Acciones	118,200 Beneficiados

DEPARTAMENTO DE REGULACIÓN SANITARIA

ACTIVIDAD	CANT./U.M	BENEFICIADOS
Verificaciones	4	600
TOTAL	4 Acciones	600 Beneficiados

GESTION MÉDICA

ACTIVIDAD	CANT./U.M	BENEFICIADOS
Consultas	9	9
Medicamentos donados	16	
TOTAL	25 Acciones	9 Beneficiados



CENTRO

AGUA • ENERGÍA • SUSTENTABILIDAD
H. AYUNTAMIENTO | 2018 • 2021

EJE RECTOR 4

SERVICIOS EFICIENTES

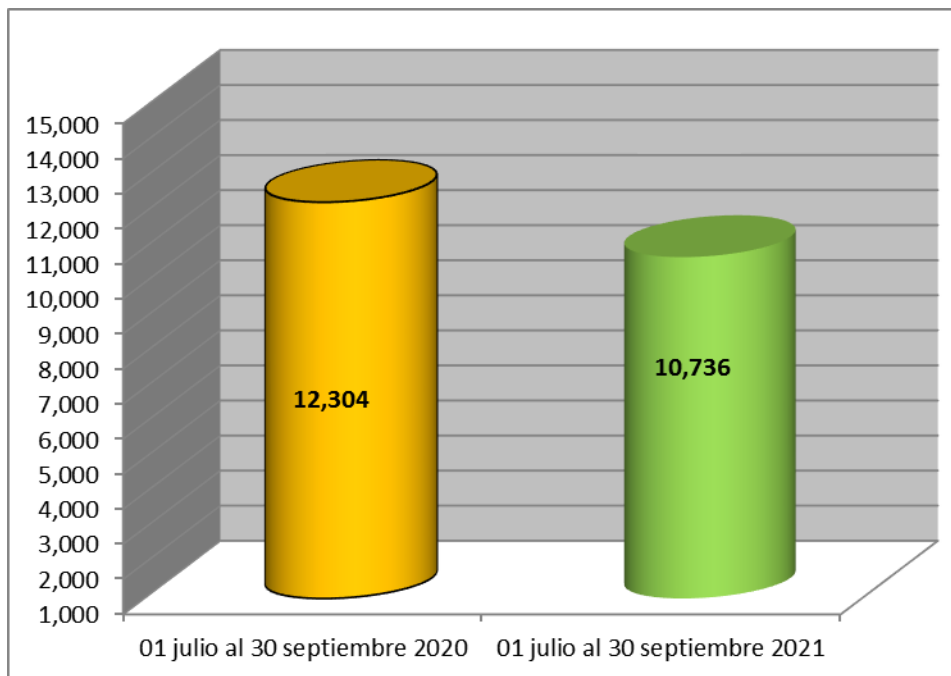


PROGRAMA 4.1. RECAUDACIÓN EFICIENTE

TOTAL RECAUDADO DURANTE EL 3ER. TRIMESTRE 2021, POR CONCEPTO DE:

CONCEPTO	2020	2021	DIFERENCIA	VARIACIÓN
PREDIOS COBRADOS	12,304	10,736	-1,568	-12.74%

COMPARATIVO CUENTAS PREDIALES COBRADAS



EL TOTAL DE PREDIOS COBRADOS EN EL TRIMESTRE DE JULIO A SEPTIEMBRE DE 2021 ES DE **10,736** QUE REPRESENTA EL **-12.74%** MENOS QUE EL AÑO 2020.



PREDIOS DEL MUNICIPIO

TOTAL, DE PREDIOS			PREDIOS VIGENTES Y EXENTOS		
TIPO DE PREDIO	NO. PREDIOS	%	ESTATUS	NO. PREDIOS	%
RÚSTICO	61,985	25%	EXENTOS	4,035	2%
URBANO	181,612	75%	VIGENTES	239,562	98%
TOTAL	243,597	100%	TOTAL	243,597	100%

DEPARTAMENTO DE ANUENCIAS		
CONCEPTO	CANTIDAD	MONTO
ESTUDIOS DE FACTIBILIDAD	527	\$1,619,443.77
PERMISO DE APARATOS Y JUEGOS ELECTRÓNICOS	1	\$1,613.16
PERMISO DE AMPLIACIÓN DE HORARIO COMERCIAL	3	\$52,069.22
TOTAL	36	\$1,673,126.15

DEPARTAMENTOS DE CONTROL Y SEGUIMIENTO AL PROCEDIMIENTO ADMINISTRATIVO DE EJECUCIÓN Y EL DE NOTIFICACIÓN Y EJECUCIÓN				
MULTAS	CANTIDAD ESTIMADA	INGRESO ESTIMADO	CANTIDAD COBRADA	INGRESO REAL
NOTIFICACION DE MULTAS FEDERALES	43	\$3,156,381.50	6	\$260,777.00
MULTAS MUNICIPALES	61	\$495,536.14	21	\$182,249.84
IMPUESTO PREDIAL	0	0	511	\$3,223,047.98



PROGRAMA 4.2. MUNICIPIO LIMPIO

LÍNEA DE ACCIÓN 4.2.1.1.1.- REALIZAR LA RECOLECCIÓN, TRASLADO Y DISPOSICIÓN FINAL DE RESIDUOS SÓLIDOS.

VIAJES REALIZADOS AL SITIO DE TRANSFERENCIA						
MES	TONELADAS	VIAJES REALIZADOS	M3	ACCIONES PROGRAMADA	ACCIONES REALIZADA	BENEFICIADO
Julio	15,487	3,111	71,321	3,592	3,557	476,000
Agosto	13,565	3,146	72,086	10,387	10,225	
Septiembre	13,761	3,748	68,497	3,460	3,422	
Gran Total	42,813	10,005	211,904	17,439	17,204	

LÍNEA DE ACCIÓN 4.2.1.1.2.- EFECTUAR ACTIVIDADES DE LIMPIEZA INTEGRAL EN FORMA MANUAL Y MECÁNICA EN LA ZONA URBANA DE LA CABECERA MUNICIPAL.

Nº	ACTIVIDADES	UNIDAD DE MEDIDA	Julio	Agosto	Septiembre	Gran Total
1	BARRIDO MANUAL	METRO LINEAL (ML)	586,585	451,220	537,500	1,575,305
2	BASURA RECOLECTADA	TONELADA (T)	272,560	281,580	222,495	776,635.00
3	TIERRA RECOLECTADA	TONELADA (T)	192,048	116,880	61,920	370,848.00
4	LIMPIEZA DE REJILLA	PIEZA (PZA)	167	117	226	510
5	DESPOLVE	METRO LINEAL (ML)	329,390	207,230	237,550	774,170
6	DESPÁPELE	METRO LINEAL (ML)	350,553	339,770	394,970	1,085,293
7	CHAPEO	METRO CUADRADO (M2)	406,758	210,270	129,650	746,678
8	ESCOMBRO RECOLECTADO	TONELADA (T)	4,240	2,731	1,502	8,473.00
9	BASURERO CLANDESTINO		37	1,427	1,128	2,592



COORDINACIÓN DE LIMPIA Y RECOLECCIÓN DE RESIDUOS SÓLIDOS.

LÍNEA DE ACCIÓN 4.2.1.1.3.- REALIZAR ACTIVIDADES DE LIMPIEZA DE REJILLAS, CHAPEO Y BARRIDO MANUAL EN LAS VÍAS PRIMARIAS Y PRINCIPALES CALLES DE LA CIUDAD Y DE LAS VILLAS.

Nº	MES	ACCIONES PROGRAMADAS	ACCIONES REALIZADAS	ACCIONES PENDIENTES	BASURA RECOLECTADA (KG)	BARRIDO MANUAL (ML)	PORCENTAJE DE EFECTIVIDAD
1	Julio	7,120	4,845	2,275	324,753 KG	5,125,100	73%
2	Agosto	6,908	5,046	1,862	576,777	6,131.69	
3	Septiembre	6,605	5,079	1,526	364,191	6,409,070	
TOTAL		20,633	14,970	5,663	940,968.00	11,540,302	

Unidad Jurídica

Nº	CONCEPTO	CANTIDAD	MONTO
1	RESOLUTIVO O NOTIFICACIONES	28	NO APLICA
2	ACTAS DE INSPECCIÓN	53	
3	MULTAS PAGADAS	8	\$22,494.62
4	PERMISO A LA ESTACIÓN DE TRANSFERENCIA	51	\$595,861.45
GRAN TOTAL		140	\$618,356.07



CENTRO

AGUA • ENERGÍA • SUSTENTABILIDAD
H. AYUNTAMIENTO | 2018 • 2021

EJE RECTOR 5

PARTICIPACIÓN CIUDADANA PARA LA PREVENCIÓN



**PROGRAMA 5.4. EDUCACIÓN PARA LA PREVENCIÓN Y EL
DESARROLLO SOCIAL**

CANTIDAD	ACTIVIDAD	BENEFICADAS
219	CURSO-TALLER "EDUCACIÓN PARA LA SALUD"	MUJERES
137	"CUIDADOS BÁSICOS AUXILIARES DE ENFERMERÍA"	MUJERES

BENEFICIA A 219 MUJERES CON EL CURSO-TALLER "EDUCACIÓN PARA LA SALUD" QUE SE REALIZA CON LA SETAB Y A 137 MUJERES QUE RECIBEN EL DIPLOMADO "CUIDADOS BÁSICOS AUXILIARES DE ENFERMERÍA" QUE SE LLEVA A CABO EN LA UNIVERSIDAD OLMECA.



EJE TRANSVERSAL 6

GOBIERNO ABIERTO Y COMBATE A LA CORRUPCIÓN



COORDINACIÓN DE TRANSPARENCIA Y ACCESO A LA INFORMACIÓN PÚBLICA

SOLICITUDES DE INFORMACIÓN 2021		
MESES	SOLICITUDES RECIBIDAS	SOLICITUDES CONCLUIDAS
JULIO- SEPTIEMBRE DEL 2021	165	168

* SE ANEXAN 13 SOLICITUDES DEL PERIODO ANTERIOR LAS CUALES FUERON CONCLUIDAS EN ESTE TRIMESTRE.

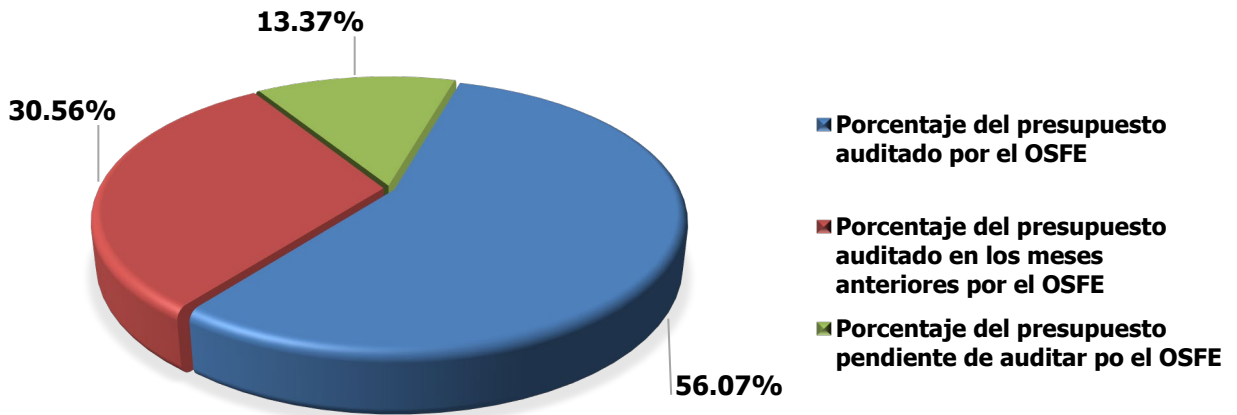
PERIODO JULIO-SEPTIEMBRE DEL 2021	
Tipos de Acuerdos 2021	
Tipo de Acuerdo	Número de Acuerdos
Disponibilidad	124
Disponibilidad Parcial	29
Reserva por negativa	4
Notoria incompetencia	7
Archivo	4
En Trámite *	10

* Dentro de los plazos legales.

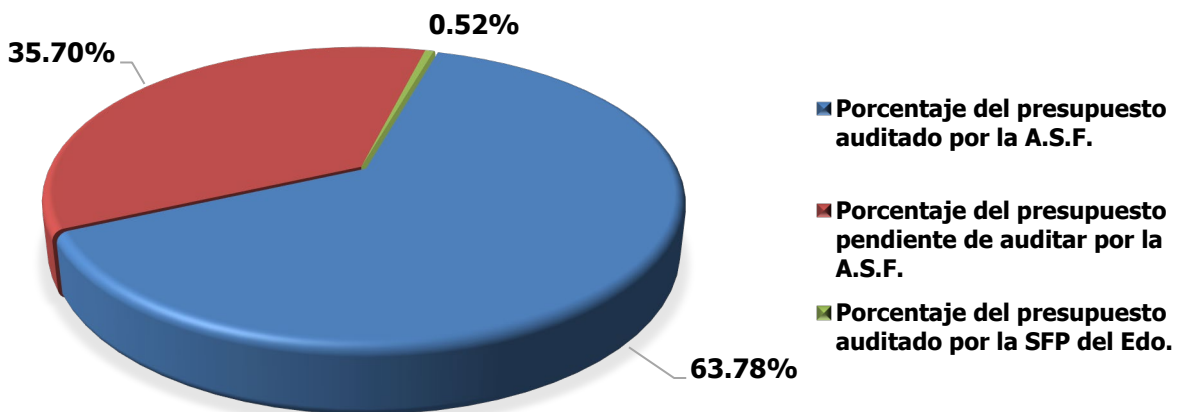


6.2. TRANSPARENCIA Y RENDICIÓN DE CUENTAS

AUDITORÍAS EXTERNAS EJERCICIO FISCAL 2020, OSFE



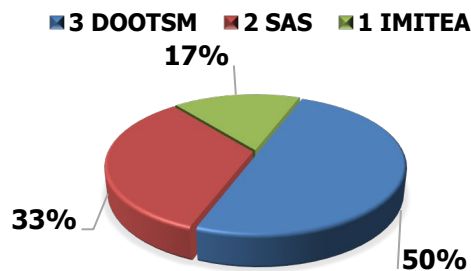
AUDITORÍAS EXTERNAS EJERCICIO FISCAL 2020, A.S.F.





PROYECTOS AUTORIZADOS	
3	DOOTS
2	SAS
1	IMITEA

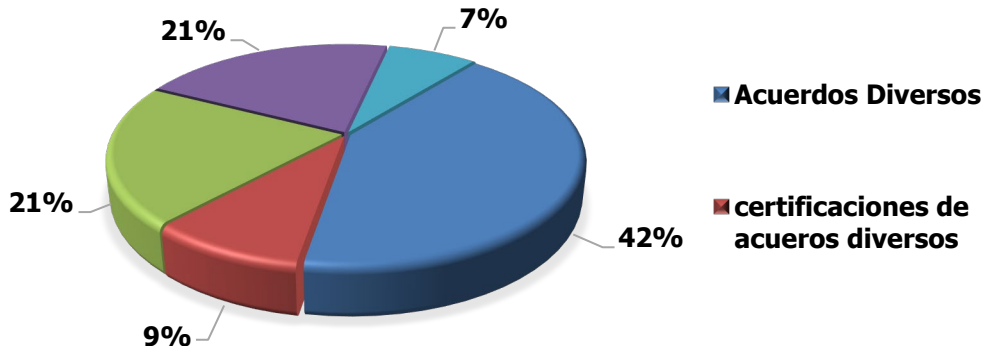
**3ER. TRIMESTRE 06 OBRAS AUTORIZADAS
 JULIO - SEPTIEMBRE 2021**



**ATENDER EL 100% DE LOS PROCEDIMIENTOS DE
 INVESTIGACIÓN Y SUBSTANCIACIÓN.**

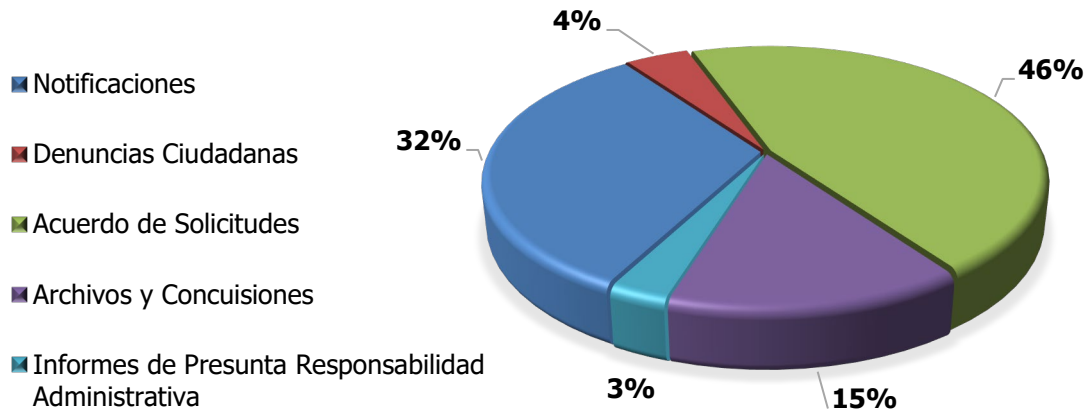
Acuerdos Diversos	142
certificaciones de acuerdos diversos	31
Constancia de No Inhabilitado	70
Asesorías y/o orientaciones a servidores públicos	71
Acuerdos de Trámite y/o cierres de instrucción	25

**SUBSTANCIACIÓN DE PROCEDIMIENTO Y
 ACCIONES DE INTEGRIDAD**





ATENCIÓN DE LA UNIDAD DE INVESTIGACIÓN Y RESPONSABILIDAD ADMINISTRATIVA



Notificaciones	22
Denuncias Ciudadanas	3
Acuerdo de Solicitudes	31
Archivos y Conclusiones	10
Informes de Presunta Responsabilidad Administrativa	2



PROGRAMA 6.11. PARTICIPACIÓN CIUDADANA, PLANEACIÓN Y PROGRAMACIÓN PARA UN BUEN GOBIERNO

PRESUPUESTO DE EGRESOS A SEPTIEMBRE DE 2021 Clasificado por Eje del Plan Municipal de Desarrollo 2018-2021 (Pesos)

EJE	EJE RECTOR	PRESUPUESTO MODIFICADO
1	Agua y Energía	1,113,726,061.91
2	Economía y Turismo	74,181,678.43
3	Desarrollo Social	230,798,118.42
4	Servicios Eficientes	912,148,927.74
5	Participación Ciudadana para la Prevención	5,873,154.46
6	Gobierno Abierto y Combate a la Corrupción	875,133,593.22
7	Asentamientos Humanos Sustentables	201,679,413.99
	TOTAL GENERAL	3,413,540,948.17

SESIÓN DE CABILDO

Número	Sesiones	Mes	Fecha
64	Ordinaria	Julio	26/07/2021
67	Ordinaria	Agosto	25/08/2021
70	Ordinaria	Septiembre	28/09/2021

SESIONES DE LA UNIDAD DE EVALUACIÓN DEL DESEMPEÑO

UNIDAD DE EVALUACIÓN DEL DESEMPEÑO (UED) 2021		
Número	Sesiones	Fecha
10	Ordinaria	22/07/2021
11	Ordinaria	23/09/2021



COORDINACIÓN DE DESARROLLO POLÍTICO

PROGRAMA: 6.12.- CONCERTACIÓN POLÍTICA PARA LA PREVENCIÓN Y CONTENCIÓN DE CONFLICTOS

CONFLICTOS ATENDIDOS		
LUGAR	VISITAS	CONFLICTOS
Instalaciones de la Radiodifusora XHVT	2	<p>Se atendió una manifestación en las instalaciones de la radio XHVT, donde vendedores ambulantes del parque "Tomás Garrido Canabal", expresaron su inconformidad por el cierre parcial decretado por autoridades del Gobierno del Estado.</p> <p>Se atendió una manifestación en las instalaciones de la radio XHVT, donde vendedores ambulantes del parque "Solidaridad" de la colonia Gaviotas Norte, expresaron su inconformidad por el cierre parcial de parque, debido a los trabajos de introducción de red de drenaje que se realizan en el Malecón "Leandro Roviroso Wade".</p>
Col. Tamulté de las Barrancas	4	Bloqueo debido a la falta de energía eléctrica; por derrame de aguas negras en pozos de visita y fugas de agua potable.
Villa Playas del Rosario	1	Bloqueo por la escasez de agua potable
Fracc. Gracias México	1	Bloqueo por la escasez de agua potable
Col. Centro	1	Bloqueo por derrame de aguas negras
Col. Casa Blanca 2da. Secc.	1	Problemática por obra de introducción de drenaje
Ra. Plátano y Cacao 1ra. Secc.	1	Problemática por delimitación del Callejón Los Juárez
Fracc. Carlos Pellicer Cámara	1	Problemática por escasez de agua potable
Ra. Anacleto Canabal 3ra. Secc.	1	Problemática por derrame de aguas negras de un dren a cielo abierto.
Total, de conflictos	13	



COORDINACIÓN DE DESARROLLO POLÍTICO

LINEA DE ACCIÓN 6.12.1.1.2 ATENDER Y MEDIAR EN LAS LOCALIDADES PARA REDUCIR EL ÍNDICE DE PROBLEMÁTICA SOCIAL Y CONCIENTIZAR A LA CIUDADANÍA.

TABLA DE COMUNIDADES VISITADAS			
COLONIA VISITADA	NO. DE VISITAS	MOTIVO	NO. DE REPORTE
Col. Casa Blanca	2	Rehabilitación de calle, alumbrado público, desazolve de drenajes	2
Col. Francisco Villa, Col. Indeco Cd. Industrial	3	Rehabilitación de tapas y desazolve de pozo de visita,	2
Col. La Manga I Etapa	2	Rehabilitación de calles, recolección de basura	1
Col. Tamulté de las Barrancas	4	Rehabilitación y desazolve de pozos de visita, fugas de agua potable, rehabilitación de calles, falta de energía eléctrica	4
Col. Centro	1	Desazolve de drenajes	1
Villa Tamulté de las Sabanas	2	Falta de energía eléctrica.	2
Fracc. Pagés Llergo, Col. Miguel Hidalgo II Etapa	1	Supervisión de cárcamos	2
Fracc. Gracias México	1	Escasez de agua potable	1
Ra. Anacleto Canabal 3ra. Sección	1	Derrame de aguas negras en dren a cielo abierto	1
Ra. Emiliano Zapata	1	Derrame de aguas negras en dren a cielo abierto	1
Ra. Medellín y Pigua 2da. Sección	1	Escases de agua potable	1
Ra. Medellín y Pigua 1ra. Sección	1	Escases de agua potable	1
TOTAL DE VISITAS	20	TOTAL DE REPORTE	19



EJE TRANSVERSAL 7

ASENTAMIENTOS HUMANOS SUSTENTABLES



PROGRAMA 7.1. ORDENAMIENTO TERRITORIAL PARA EL DESARROLLO URBANO SUSTENTABLE

LÍNEA DE ACCIÓN 7.1.1.1.-ELABORAR Y ACTUALIZAR PROGRAMAS DE ORDENAMIENTO TERRITORIAL, DESARROLLO URBANO Y DE MOVILIDAD URBANA SUSTENTABLE, A TRAVÉS DE CONVENIOS DE COLABORACIÓN CON ENTIDADES GUBERNAMENTALES, ACADÉMICAS Y ASOCIACIONES CIVILES.

Vigésima Octava Sesión Ordinaria del Consejo Consultivo del Instituto de Planeación y Desarrollo Urbano, llevada a cabo en el Salón Villahermosa y de manera virtual por la plataforma de TELMEX, dentro de su orden del día se tomó protesta a los nuevos integrantes del Consejo Consultivo y la Firma de Minuta de Acuerdo con el INEGI – COPLADET, se realizó la entrega de los trabajos del Programa Municipal de Desarrollo Urbano y del Reglamento de Construcción.

Actualización del Programa Municipal de Desarrollo Urbano del Municipio

En el marco de la firma del Convenio de Coordinación para Impulsar el Ordenamiento Territorial y la Planeación Urbana en el Estado de Tabasco, el Instituto de Planeación y Desarrollo Urbano, realizará la entrega del documento Base de la Actualización del Programa Municipal de Desarrollo Urbano, a la secretaria de Ordenamiento Territorial y Obras Públicas (SOTOP), para que este sirva como insumo, para la conclusión de dicho instrumento.



SCT
SECRETARÍA DE
COMUNICACIONES
Y TRANSPORTES

SÉPTIMA
REUNIÓN REGIONAL

**PROYECTOS
PRIORITARIOS
PARA EL
DESARROLLO DEL SUR**

27 de julio
10:00 hrs - CDMX

Informes:
vpascalysoc@umai.org.mx
55 6914 4072
55 5451 3705



Vicepresidencia de Asociaciones Colegios y Sociedades



**PROGRAMA 7.2. ORDENAMIENTO TERRITORIAL
SUSTENTABLE E INCLUYENTE.**

SUBDIRECCIÓN DE REGULACIÓN Y GESTIÓN URBANA,

**REPORTE TRIMESTRAL ABRIL-JUNIO 2021
DE INGRESOS DE TRÁMITES EN VENTANILLA**

Trámite	No. Trámites Jul- Sept	Ingreso
Alineamientos	988	\$ 1,473,842.44
Anuncios	81	\$ 1,808,005.88
Terminaciones de Obra	61	\$ 21,867.28
Rampas	1	\$ 1,433.92
Licencias de construcción	228	\$ 1,273,479.13
Permisos de construcción	87	\$ 294,001.18
Rev. de licencias y permisos	4	\$ 202,897.30
Fracc., lotificación y reloj.	3	\$ 131,205.42
Ocupación de la vía pública	3	\$ 440.70
Rupturas de pavimento	4	\$ 728,789.84
Régimen en condominio	21	\$ 196,976.22
Fusiones	26	\$ 27,334.10
Subdivisiones	86	\$ 196,771.81
Programa de regularización	398	\$ 606,920.46
Usos de suelo	1024	\$ 409,025.68
Búsqueda de documentos	2	\$ 358.48
Total	3017	\$ 7,373,349.84



PROGRAMA 7.3. FORTALECIMIENTO INSTITUCIONAL Y CUMPLIMIENTO NORMATIVO AMBIENTAL.

LÍNEA DE ACCIÓN 7.3.1.1.2. FORTALECER LAS CAPACIDADES OPERATIVAS DE INSPECCIÓN Y DICTAMINACIÓN. PARA LA ATENCIÓN DE TRÁMITES Y DENUNCIAS AMBIENTALES.

RESOLUTIVOS AMBIENTALES				
Mes	Constancia de No Alteración al Medio Ambiente y su Entorno Ecológico	Informe Preventivo	Opiniones Técnicas	Permiso de No Inconveniencia de Contaminación Auditiva
Julio	23	5	3	5
Agosto	15	1	1	0
Septiembre	33	5	1	3
Total	71	11	5	5

PUNTOS LIMPIOS

Mes	Electrónicos y electrodomésticos (Kg)	Pet (Kg)	Plástico rígido y soplo (Kg)	Papel y cartón (Kg)	Pilas (Kg)	Aceite usado (L)
Julio	79	14	7	29	15	20
Agosto	73	5	8	13	15	17
Total	152	19	15	42	30	37

RECAUDACIÓN				
Mes	IP	CNAMA	CIA	Total, por mes
Julio	\$17,924.00	\$103,063.00	\$13,443.00	\$134,430.00
Agosto	\$0.00	\$67,215.00	\$0.00	\$67,215.00
Septiembre	\$0.00	\$147,873.00	\$0.00	\$147,873.00
Total	\$17,924.00	\$318,151.00	\$13,443.00	\$349,518.00



**PROGRAMA 7.4. PARTICIPACIÓN SOCIAL, CULTURA Y
EDUCACIÓN AMBIENTAL**

REFORESTACIÓN POR TALA RESPONSABLE

CONTROL DE ÁRBOLES		
Empresa	No De Arboles Solicitados	Lugar Asignado
Santandreu S.A de S.V. Distribuidor Vial 1	65	Periférico. Carlos Pellicer Cámara
Ciudadanos que solicitaron Tala de Árboles por Afectaciones	40	Periférico Carlos Pellicer Cámara



PROGRAMAS 7.11. ESPACIOS PÚBLICOS PARA LA INTEGRACIÓN CIUDADANA.

LÍNEA DE ACCIÓN 7.11.1.1.1.-MANTENIMIENTO DE PARQUES, LUGARES DE ESPARCIMIENTO, MONUMENTOS, FUENTES Y JARDINES.

REHABILITACIÓN DE JUEGOS INFANTILES EN ESPACIOS PÚBLICOS

Foviste I	Pintado de juegos
Fuente los Pescadores	Soldaron bisagra de la puerta de la bodega
Parque Lázaro Cárdenas	Repararon 3 columpios y puerta de cuarto de máquinas.
Parque de la Colonia Municipal	Repararon columpio, pasamanos, resbaladilla y columpio
Parque del fraccionamiento Bonanza	Reparación de juegos infantiles
Villa el sol Colonia. Indeco	Repararon columpio y pasamanos.
Parque central de Indeco	Fabricación de resbaladilla y reparación de juegos infantiles
Parque del fracc. Villa los Trabajadores	Reparar columpios

MANTENIMIENTO PREVENTIVO Y CORRECTIVO EN FUENTES

Plaza de Armas	Limpieza de bombas
Parque La Choca	Limpieza de impulsores
Parque Camellón 3ra Etapa Colonia Indeco	Pintura a juegos infantiles
Fuente Neptuno	Colar 3 tapas para registro eléctrico



COORDINACIÓN DE PROMOCIÓN Y DESARROLLO TURÍSTICO

ACTIVIDADES DE MANTENIMIENTO PERMANENTE		
ACTIVIDAD	CANTIDAD	UNIDAD DE MEDIDA
CORTE DE CÉSPED	1,288,900	MTS ²
CHAPEO MECANIZADO	644,800	MTS ²
PODA Y DESHIERBE DE PLANTAS EN JARDINERAS	108	ACCIONES
TALA DE ÁRBOLES	106	PIEZAS
DESMORRES Y PODAS DE ÁRBOLES	1,120	PIEZAS
MANTENIMIENTO ELÉCTRICO EN FUENTES	59	ACCIONES
MANTENIMIENTO DE HERRERÍA EN PARQUES	83	ACCIONES
LAVADO DE FUENTES	13	ACCIONES
LLENADO Y LAVADO DE FUENTES	255,000	LITROS
RIEGO DE JARDINERAS Y ÁREAS VERDES	440,000	LITROS
RECOLECCIÓN DE BASURA	1,515	TONELADAS