

ESTADO DE FLUJOS DE EFECTIVO
DEL 01/01/2022 AL 30/04/2022


(Cifras en Pesos)


CONCEPTO	2022	2021
Flujos de Efectivo de las Actividades de Operación		
Origen	1,364,906,949.81	3,117,918,831.39
Impuestos	187,760,851.72	288,441,211.81
Cuotas y Aportaciones de Seguridad Social	0.00	0.00
Contribuciones de mejoras	0.00	0.00
Derechos	67,409,682.89	161,754,648.52
Productos	1,364,332.42	727,296.00
Aprovechamientos	28,430,458.45	3,424,867.66
Ingresos por Venta de Bienes y Prestación de Servicios	0.00	0.00
Participaciones, Aportaciones, Convenios, Incentivos Derivados de la Colaboración Fiscal y Fondos Distintos de Aportaciones	1,079,941,624.33	2,663,570,807.40
Transferencias, Asignaciones, Subsidios y Subvenciones, y Pensiones y Jubilaciones	0.00	0.00
Otros Orígenes de Operación	0.00	0.00
Aplicación	763,700,082.23	2,907,062,729.53
Servicios Personales	462,136,539.93	1,710,817,370.16
Materiales y Suministros	40,462,365.91	198,536,318.25
Servicios Generales	149,644,338.78	620,894,240.74
Transferencias Internas y Asignaciones al Sector Público	0.00	0.00
Transferencias al resto del Sector Público	0.00	0.00
Subsidios y Subvenciones	57,752,273.14	132,022,620.59
Ayudas Sociales	29,350,637.47	83,395,598.57
Pensionamientos y Jubilaciones	647,195.48	2,522,665.38
Transferencias a Fideicomisos, Mandatos y Contratos Análogos	0.00	0.00
Transferencias a la Seguridad Social	0.00	0.00
Donativos	0.00	270,000.00
Transferencias al Exterior	0.00	0.00
Participaciones	0.00	0.00
Aportaciones	0.00	0.00
Convenios	0.00	1,176,920.36
Otras Aplicaciones de Operación	23,706,731.52	157,426,995.48
Flujos Netos de Efectivo por Actividades de Operación	601,206,867.58	210,856,101.86
Flujos de Efectivo de las Actividades de Inversión		
Origen	0.00	686,362,982.27
Bienes Inmuebles, Infraestructura y Construcciones en Proceso	0.00	650,586,964.51
Bienes Muebles	0.00	10,706,981.05
Otros Orígenes de Inversión	0.00	25,069,036.71
Aplicación	58,407,068.13	0.00
Bienes Inmuebles, Infraestructura y Construcciones en Proceso	54,363,161.59	0.00
Bienes Muebles	1,058,419.13	0.00
Otras Aplicaciones de Inversión	2,985,487.41	0.00
Flujos Netos de Efectivo por Actividades de Inversión	-58,407,068.13	686,362,982.27


ESTADO DE FLUJOS DE EFECTIVO
DEL 01/01/2022 AL 30/04/2022

(Cifras en Pesos)

CONCEPTO	2022	2021
Flujo de Efectivo de las Actividades de Financiamiento		
Origen	282,712,338.06	289,494,979.02
Endeudamiento Neto		
Interno	0.00	98,869,196.62
Externo	0.00	0.00
Otros Orígenes de Financiamiento	282,712,338.06	190,625,782.40
Aplicación	365,841,903.24	1,258,640,346.58
Servicios de la Deuda		
Interno	0.00	100,000,000.00
Externo	0.00	0.00
Otras Aplicaciones de Financiamiento	365,841,903.24	1,158,640,346.58
Flujos netos de Efectivo por Actividades de Financiamiento	-83,129,565.18	-969,145,367.56
Incremento/Disminución Neta en el Efectivo y Equivalentes al Efectivo	459,670,234.27	-71,926,283.43
Efectivo y Equivalentes al Efectivo al Inicio del Ejercicio	174,241,521.39	246,167,804.82
Efectivo y Equivalentes al Efectivo al Final del Ejercicio	633,911,755.66	174,241,521.39

DIRECTOR DE FINANZAS

FERNANDO CALZADA FALCON

PRESIDENTA MUNICIPAL

YOLANDA DEL CARMEN OSUNA HUERTA

SINDICO DE HACIENDA

DANIEL CUBERO CABRALES