

**ESTADO DE ACTIVIDADES  
DEL 01/01/2022 AL 31/07/2022**


(Cifras en Pesos)


	2022	2021
<b>INGRESOS Y OTROS BENEFICIOS</b>		
<b>Ingresos de la Gestión</b>	<b>402,746,932.99</b>	<b>454,348,023.99</b>
Impuestos	252,212,547.56	288,441,211.81
Cuotas y Aportaciones de Seguridad Social	0.00	0.00
Contribuciones de Mejoras	0.00	0.00
Derechos	112,823,301.59	161,754,648.52
Productos	6,191,806.75	727,296.00
Aprovechamientos	31,519,277.09	3,424,867.66
Ingresos por Venta de Bienes y Prestación de Servicios	0.00	0.00
<b>Participaciones, Aportaciones, Convenios, Incentivos Derivados de la Colaboración Fiscal, Fondos Distintos de Aportaciones, Transferencias, Asignaciones, Subsidios y Subvenciones, y Pensiones y Jubilaciones</b>	<b>1,860,377,081.48</b>	<b>2,663,570,807.40</b>
Participaciones, Aportaciones, Convenios, Incentivos Derivados de la Colaboración Fiscal y Fondos Distintos de Aportaciones	1,860,377,081.48	2,663,570,807.40
Transferencias, Asignaciones, Subsidios y Otras Ayudas	0.00	0.00
<b>Otros Ingresos y Beneficios</b>	<b>0.00</b>	<b>0.00</b>
Ingresos Financieros	0.00	0.00
Incremento por Variación de Inventarios	0.00	0.00
Disminución del Exceso de Estimaciones por Pérdida o Deterioro u Obsolescencia	0.00	0.00
Disminución del Exceso de Provisiones	0.00	0.00
Otros Ingresos y Beneficios Varios	0.00	0.00
<b>Total de Ingresos y Otros Beneficios</b>	<b>2,263,124,014.47</b>	<b>3,117,918,831.39</b>
<b>GASTOS Y OTRAS PÉRDIDAS</b>		
<b>Gastos de Funcionamiento</b>	<b>1,266,695,453.22</b>	<b>2,530,247,929.15</b>
Servicios Personales	863,611,700.36	1,710,817,370.16
Materiales y Suministros	92,299,402.97	198,536,318.25
Servicios Generales	310,784,349.89	620,894,240.74
<b>Transferencias, Asignaciones, Subsidios y Otras Ayudas</b>	<b>123,184,133.88</b>	<b>218,210,884.54</b>
Transferencias Internas y Asignaciones al Sector Público	0.00	0.00
Transferencias al Resto del Sector Público	0.00	0.00
Subsidios y Subvenciones	83,665,984.66	132,022,620.59
Ayudas Sociales	38,219,249.57	83,395,598.57
Pensiones y Jubilaciones	1,056,740.36	2,522,665.38
Transferencias a Fideicomisos, Mandatos y Contratos Análogos	0.00	0.00
Transferencias a la Seguridad Social	0.00	0.00
Donativos	242,159.29	270,000.00

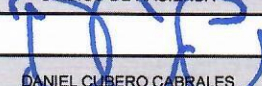
**ESTADO DE ACTIVIDADES  
DEL 01/01/2022 AL 31/07/2022**

(Cifras en Pesos)

	2022	2021
Transferencias al Exterior	0.00	0.00
<b>Participaciones y Aportaciones</b>	<b>0.00</b>	<b>1,176,920.36</b>
Participaciones	0.00	0.00
Aportaciones	0.00	0.00
Convenios	0.00	1,176,920.36
<b>Intereses, Comisiones y Otros Gastos de la Deuda Pública</b>	<b>12,249,599.46</b>	<b>21,078,110.36</b>
Intereses de la Deuda Pública	12,005,999.46	21,078,110.36
Comisiones de la Deuda Pública	0.00	0.00
Gastos de la Deuda Pública	243,600.00	0.00
Costo por Coberturas	0.00	0.00
Apoyos Financieros	0.00	0.00
<b>Otros Gastos y Pérdidas Extraordinarias</b>	<b>4,139,595.78</b>	<b>52,209,949.11</b>
Estimaciones, Depreciaciones, Deterioros, Obsolescencia y Amortizaciones	0.00	51,804,483.08
Provisiones	0.00	0.00
Disminución de Inventarios	0.00	0.00
Aumento por Insuficiencia de Estimaciones por Pérdida o Deterioro y Obsolescencia	0.00	0.00
Aumento por Insuficiencia de Provisiones	0.00	0.00
Otros Gastos	4,139,595.78	405,466.03
<b>Inversión Pública</b>	<b>11,272,528.73</b>	<b>84,138,936.01</b>
Inversión Pública no Capitalizable	11,272,528.73	84,138,936.01
<b>Total de Gastos y Otras Pérdidas</b>	<b>1,417,541,311.07</b>	<b>2,907,062,729.53</b>
<b>Resultados del Ejercicio (Ahorro/Desahorro)</b>	<b>845,582,703.40</b>	<b>210,856,101.86</b>

DIRECTOR DE FINANZAS  
  
FERNANDO CALZADA FALCON

PRESIDENTA MUNICIPAL  
  
YOLANDA DEL CARMEN OSUNA HUERTA

SINDICO DE HACIENDA  
  
DANIEL CUBERO CABRALES