


**ESTADO DE FLUJOS DE EFECTIVO  
DEL 01/01/2022 AL 31/07/2022**

(Cifras en Pesos)


CONCEPTO	2022	2021
<b>Flujos de Efectivo de las Actividades de Operación</b>		
<b>Origen</b>	<b>2,263,124,014.47</b>	<b>3,117,918,831.39</b>
Impuestos	252,212,547.56	288,441,211.81
Cuotas y Aportaciones de Seguridad Social	0.00	0.00
Contribuciones de mejoras	0.00	0.00
Derechos	112,823,301.59	161,754,648.52
Productos	6,191,806.75	727,296.00
Aprovechamientos	31,519,277.09	3,424,867.66
Ingresos por Venta de Bienes y Prestación de Servicios	0.00	0.00
Participaciones, Aportaciones, Convenios, Incentivos Derivados de la Colaboración Fiscal y Fondos Distintos de Aportaciones	1,860,377,081.48	2,663,570,807.40
Transferencias, Asignaciones, Subsidios y Subvenciones, y Pensiones y Jubilaciones	0.00	0.00
Otros Orígenes de Operación	0.00	0.00
<b>Aplicación</b>	<b>1,417,541,311.07</b>	<b>2,907,062,729.53</b>
Servicios Personales	863,611,700.36	1,710,817,370.16
Materiales y Suministros	92,299,402.97	198,536,318.25
Servicios Generales	310,784,349.89	620,894,240.74
Transferencias Internas y Asignaciones al Sector Público	0.00	0.00
Transferencias al resto del Sector Público	0.00	0.00
Subsidios y Subvenciones	83,665,984.66	132,022,620.59
Ayudas Sociales	38,219,249.57	83,395,598.57
Pensionamientos y Jubilaciones	1,056,740.36	2,522,665.38
Transferencias a Fideicomisos, Mandatos y Contratos Análogos	0.00	0.00
Transferencias a la Seguridad Social	0.00	0.00
Donativos	242,159.29	270,000.00
Transferencias al Exterior	0.00	0.00
Participaciones	0.00	0.00
Aportaciones	0.00	0.00
Convenios	0.00	1,176,920.36
Otras Aplicaciones de Operación	27,661,723.97	157,426,995.48
<b>Flujos Netos de Efectivo por Actividades de Operación</b>	<b>845,582,703.40</b>	<b>210,856,101.86</b>
<b>Flujos de Efectivo de las Actividades de Inversión</b>		
<b>Origen</b>	<b>10,773,347.18</b>	<b>686,362,982.27</b>
Bienes Inmuebles, Infraestructura y Construcciones en Proceso	0.00	650,586,964.51
Bienes Muebles	0.00	10,706,981.05
Otros Orígenes de Inversión	10,773,347.18	25,069,036.71
<b>Aplicación</b>	<b>77,749,708.64</b>	<b>0.00</b>
Bienes Inmuebles, Infraestructura y Construcciones en Proceso	65,348,260.76	0.00
Bienes Muebles	6,720,284.99	0.00
Otras Aplicaciones de Inversión	5,681,162.89	0.00
<b>Flujos Netos de Efectivo por Actividades de Inversión</b>	<b>-66,976,361.46</b>	<b>686,362,982.27</b>

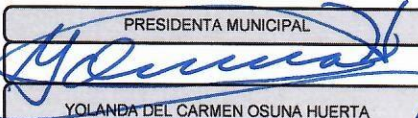
4  



**ESTADO DE FLUJOS DE EFECTIVO**  
DEL 01/01/2022 AL 31/07/2022

(Cifras en Pesos)

CONCEPTO	2022	2021
<b>Flujo de Efectivo de las Actividades de Financiamiento</b>		
<b>Origen</b>	<b>326,773,621.47</b>	<b>289,494,979.02</b>
Endeudamiento Neto		
Interno	91,708,820.08	98,869,196.62
Externo	0.00	0.00
Otros Orígenes de Financiamiento	235,064,801.39	190,625,782.40
<b>Aplicación</b>	<b>502,405,747.20</b>	<b>1,258,640,346.58</b>
Servicios de la Deuda		
Interno	0.00	100,000,000.00
Externo	0.00	0.00
Otras Aplicaciones de Financiamiento	502,405,747.20	1,158,640,346.58
<b>Flujos netos de Efectivo por Actividades de Financiamiento</b>	<b>-175,632,125.73</b>	<b>-969,145,367.56</b>
<b>Incremento/Disminución Neta en el Efectivo y Equivalentes al Efectivo</b>	<b>602,974,216.21</b>	<b>-71,926,283.43</b>
<b>Efectivo y Equivalentes al Efectivo al Inicio del Ejercicio</b>	<b>174,241,521.39</b>	<b>246,167,804.82</b>
<b>Efectivo y Equivalentes al Efectivo al Final del Ejercicio</b>	<b>777,215,737.60</b>	<b>174,241,521.39</b>

DIRECTOR DE FINANZAS  
  
FERNANDO CALZADA FALCON

PRESIDENTA MUNICIPAL  
  
YOLANDA DEL CARMEN OSUNA HUERTA

SINDICO DE HACIENDA  
  
DANIEL CUBERO CABRALES