

**ESTADO DE ACTIVIDADES
DEL 01/01/2022 AL 30/11/2022**


(Cifras en Pesos)


	2022	2021
INGRESOS Y OTROS BENEFICIOS		
Ingresos de la Gestión	661,555,006.03	454,348,023.99
Impuestos	336,627,916.10	288,441,211.81
Cuotas y Aportaciones de Seguridad Social	0.00	0.00
Contribuciones de Mejoras	0.00	0.00
Derechos	176,661,766.57	161,754,648.52
Productos	14,052,128.59	727,296.00
Aprovechamientos	34,213,194.77	3,424,867.66
Ingresos por Venta de Bienes y Prestación de Servicios	0.00	0.00
Participaciones, Aportaciones, Convenios, Incentivos Derivados de la Colaboración Fiscal, Fondos Distintos de Aportaciones, Transferencias, Asignaciones, Subsidios y Subvenciones, y Pensiones y Jubilaciones	2,827,686,855.66	2,663,570,807.40
Participaciones, Aportaciones, Convenios, Incentivos Derivados de la Colaboración Fiscal y Fondos Distintos de Aportaciones	2,827,686,855.66	2,663,570,807.40
Transferencias, Asignaciones, Subsidios y Otras Ayudas	0.00	0.00
Otros Ingresos y Beneficios	0.00	0.00
Ingresos Financieros	0.00	0.00
Incremento por Variación de Inventarios	0.00	0.00
Disminución del Exceso de Estimaciones por Pérdida o Deterioro u Obsolescencia	0.00	0.00
Disminución del Exceso de Provisiones	0.00	0.00
Otros Ingresos y Beneficios Varios	0.00	0.00
Total de Ingresos y Otros Beneficios	3,389,241,861.69	3,117,918,831.39
GASTOS Y OTRAS PÉRDIDAS		
Gastos de Funcionamiento	2,057,983,763.33	2,530,247,929.15
Servicios Personales	1,353,851,437.26	1,710,817,370.16
Materiales y Suministros	170,799,707.86	198,536,318.25
Servicios Generales	533,332,618.21	620,894,240.74
Transferencias, Asignaciones, Subsidios y Otras Ayudas	170,767,782.47	218,210,884.54
Transferencias Internas y Asignaciones al Sector Público	0.00	0.00
Transferencias al Resto del Sector Público	0.00	0.00
Subsidios y Subvenciones	114,412,282.41	132,022,620.59
Ayudas Sociales	54,461,102.61	83,395,598.57
Pensiones y Jubilaciones	1,452,238.16	2,522,665.38
Transferencias a Fideicomisos, Mandatos y Contratos Análogos	0.00	0.00
Transferencias a la Seguridad Social	0.00	0.00
Donativos	442,159.29	270,000.00


**ESTADO DE ACTIVIDADES
DEL 01/01/2022 AL 30/11/2022**

(Cifras en Pesos)

	2022	2021
Transferencias al Exterior	0.00	0.00
Participaciones y Aportaciones	0.00	1,176,920.36
Participaciones	0.00	0.00
Aportaciones	0.00	0.00
Convenios	0.00	1,176,920.36
Intereses, Comisiones y Otros Gastos de la Deuda Pública	25,972,781.96	21,078,110.36
Intereses de la Deuda Pública	25,705,981.96	21,078,110.36
Comisiones de la Deuda Pública	0.00	0.00
Gastos de la Deuda Pública	266,800.00	0.00
Costo por Coberturas	0.00	0.00
Apoyos Financieros	0.00	0.00
Otros Gastos y Pérdidas Extraordinarias	4,139,595.78	52,209,949.11
Estimaciones, Depreciaciones, Deterioros, Obsolescencia y Amortizaciones	0.00	51,804,483.08
Provisiones	0.00	0.00
Disminución de Inventarios	0.00	0.00
Aumento por Insuficiencia de Estimaciones por Pérdida o Deterioro y Obsolescencia	0.00	0.00
Aumento por Insuficiencia de Provisiones	0.00	0.00
Otros Gastos	4,139,595.78	405,466.03
Inversión Pública	79,873,865.79	84,138,936.01
Inversión Pública no Capitalizable	79,873,865.79	84,138,936.01
Total de Gastos y Otras Pérdidas	2,338,737,789.33	2,907,062,729.53
Resultados del Ejercicio (Ahorro/Desahorro)	1,050,504,072.36	210,856,101.86

DIRECTOR DE FINANZAS

FERNANDO CALZADA FALCON

PREIDENTA MUNICIPAL

YOLANDA DEL CARMEN OSUNA HUERTA

SINDICO DE HACIENDA

DANIEL CUBERO CABRALES