

**ESTADO DE FLUJOS DE EFECTIVO  
DEL 01/01/2022 AL 31/10/2022**


(Cifras en Pesos)


CONCEPTO	2022	2021
<b>Flujos de Efectivo del las actividades de Operación</b>		
<b>Origen</b>	<b>3,104,442,448.89</b>	<b>3,117,918,831.39</b>
Impuestos	306,663,600.26	288,441,211.81
Derechos	160,033,405.67	161,754,648.52
Productos	11,177,457.83	727,296.00
Aprovechamientos	33,740,564.72	3,424,867.66
Ingresos por Venta de Bienes y Prestación de Servicios	0.00	0.00
Participaciones, Aportaciones, Convenios, Incentivos Derivados de la Colaboración Fiscal y Fondos Distintos de Aportaciones	2,592,827,420.41	2,663,570,807.40
Transferencias, Asignaciones, Subsidios y Subvenciones, y Pensiones y Jubilaciones	0.00	0.00
Otros Orígenes de Operación	0.00	0.00
<b>Aplicación</b>	<b>2,100,318,967.49</b>	<b>2,907,062,729.53</b>
Servicios Personales	1,240,378,278.02	1,710,817,370.16
Materiales y Suministros	151,006,400.28	198,536,318.25
Servicios Generales	469,549,149.12	620,894,240.74
Transferencias Internas y Asignaciones al Sector Público	0.00	0.00
Transferencias al resto del Sector Público	0.00	0.00
Subsidios y Subvenciones	104,998,347.63	132,022,620.59
Ayudas Sociales	52,074,048.24	83,395,598.57
Pensiones y Jubilaciones	1,353,363.71	2,522,665.38
Transferencias a Fideicomisos, Mandatos y Contratos Análogos	0.00	0.00
Transferencias a la Seguridad Social	0.00	0.00
Donativos	392,159.29	270,000.00
Transferencias al Exterior	0.00	0.00
Participaciones	0.00	0.00
Aportaciones	0.00	0.00
Convenios	0.00	1,176,920.36
Otras Aplicaciones de Operación	80,567,221.20	157,426,995.48
<b>Flujos Netos de Efectivo por actividades de Operación</b>	<b>1,004,123,481.40</b>	<b>210,856,101.86</b>
<b>Flujos de Efectivo de las Actividades de Inversión</b>		
<b>Origen</b>	<b>12,668,623.60</b>	<b>686,362,982.27</b>
Bienes Inmuebles, Infraestructura y Construcciones en Proceso	0.00	650,586,964.51
Bienes Muebles	0.00	10,706,981.05
Otros Orígenes de Inversión	12,668,623.60	25,069,036.71
<b>Aplicación</b>	<b>205,155,121.13</b>	<b>0.00</b>
Bienes Inmuebles, Infraestructura y Construcciones en Proceso	179,917,323.54	0.00
Bienes Muebles	11,547,901.39	0.00
Otras Aplicaciones de Inversión	13,689,896.20	0.00
<b>Flujos Netos de Efectivo por actividades de Inversión</b>	<b>-192,486,497.53</b>	<b>686,362,982.27</b>
<b>Flujos de Efectivo de las Actividades de Financiamiento</b>		
<b>Origen</b>	<b>391,463,910.11</b>	<b>289,494,979.02</b>


**ESTADO DE FLUJOS DE EFECTIVO**  
DEL 01/01/2022 AL 31/10/2022

(Cifras en Pesos)

CONCEPTO	2022	2021
Endeudamiento Neto		
-Interno	18,367,133.67	98,869,196.62
-Externo	0.00	0.00
Otros Orígenes de Financiamiento	373,096,776.44	190,625,782.40
<b>Aplicación</b>	<b>625,676,794.07</b>	<b>1,258,640,346.58</b>
Servicios de la Deuda		
- Interno	0.00	100,000,000.00
- Externo	0.00	0.00
Otras Aplicaciones de Financiamiento	625,676,794.07	1,158,640,346.58
<b>Flujos Netos de Efectivo por actividades de Financiamiento</b>	<b>-234,212,883.96</b>	<b>-969,145,367.56</b>
<b>Incremento/Disminución Neta en el Efectivo y Equivalentes al Efectivo</b>	<b>577,424,099.91</b>	<b>-71,926,283.43</b>
<b>fectivo y Equivalentes al Efectivo al Inicio del Ejercicio</b>	<b>174,241,521.39</b>	<b>246,167,804.82</b>
<b>Efectivo y Equivalentes al Efectivo al Final del Ejercicio</b>	<b>751,665,621.30</b>	<b>174,241,521.39</b>

DIRECTOR DE FINANZAS  
  
FERNANDO CALZADA FALCON

PRESIDENTA MUNICIPAL  
  
YOLANDA DEL CARMEN OSUNA HUERTA

SINDICO DE HACIENDA  
  
DANIEL CUBERO CABRALES