




H. Ayuntamiento Constitucional de Centro
ESTADO ANALÍTICO DEL EJERCICIO DEL PRESUPUESTO DE EGRESOS
CLASIFICACIÓN POR FUENTE DE FINANCIAMIENTO Y PROCEDENCIA
DEL 01/01/2022 AL 30/06/2022

Fuente	Egresos					Subejercido
	Inicial	Ampliaciones / (Reducciones)	Modificado	Devengado	Pagado	
	1	2	3 = (1 + 2)	4	5	
1. NO ETIQUETADO	2,195,588,863.13	253,467,288.83	2,449,056,151.96	1,128,697,993.68	1,081,779,113.57	1,320,358,158.28
10105 INGRESOS PRDPIDS	541,231,401.62	15,744,744.86	556,976,146.48	228,225,870.01	212,503,182.88	328,750,276.47
20386 FINANCIAMIENTO BBVA MEXICO CP	0.00	1,495,930.49	1,495,930.49	0.00	0.00	1,495,930.49
20387 REFINANCIAMIENTO CREDITO LARGO PLAZO BBVA MEXICO SA	0.00	232,025,321.45	232,025,321.45	232,025,321.45	232,025,321.45	0.00
52802 FDNDO DE ESTABILIZACIÓN DE LOS INGRESOS DE LAS ENTIDADES FEDERATIVAS (FEIEF)	0.00	1,845,646.00	1,845,646.00	0.00	0.00	1,845,646.00
52803 Participaciones	1,654,357,461.51	2,355,646.03	1,656,713,107.54	668,446,802.22	637,250,609.24	988,266,305.32
2. ETIQUETADO	1,120,027,718.77	224,154,483.02	1,344,182,201.79	491,430,670.96	477,868,644.52	852,751,530.83
10140 PROGRAMA DE AGUA POTABLE, DRENAJE Y TRATAMIENTO (PROAGUA) MUNICIPAL	0.00	2,445,023.05	2,445,023.05	0.00	0.00	2,445,023.05
2030D FINANCIAMIENTO BBVA	0.00	1,340.18	1,340.18	0.00	0.00	1,340.18
5160B PROGRAMA DE DEVOLUCION DE DERECHOS (PRODDER)	2,500,000.00	0.00	2,500,000.00	0.00	0.00	2,500,000.00
516PR PRDGRAMA DE AGUA POTABLE, DRENAJE Y TRATAMIENTO (PROAGUA)	17,785,783.30	5,440,330.25	23,226,113.55	0.00	0.00	23,226,113.55
5230J C. Fondo para entidades federativas y municipios productores de hidrocarburos	0.00	113,259,745.18	113,259,745.18	45,944,887.01	45,944,887.01	67,314,858.17
5230J FDNDO PARA ENTIDADES FEDERATIVAS Y MUNICIPIOS PRODUCTORES DE HIDROCARBUROS EN REGIONES MARITIMAS	44,240,182.88	11,961,657.55	56,201,840.43	6,815,222.30	2,709,130.61	49,386,618.13
5230J FDNDO PARA ENTIDADES FEDERATIVAS Y MUNICIPIOS PRODUCTORES DE HIDROCARBUROS TERRESTRES	0.00	9,972,998.39	9,972,998.39	0.00	0.00	9,972,998.39
53304 Ramo 33 Fondo III	122,939,718.16	49,055,957.60	171,995,675.76	11,206,891.55	11,083,809.10	160,788,784.21
53305 Ramo 33 Fondo IV	494,350,538.04	21,323,373.00	515,673,911.04	259,788,458.32	258,304,460.44	255,885,452.72
59904 CAPUFE	19,031,897.64	10,483,113.73	29,515,011.37	0.00	0.00	29,515,011.37
60213 Convenio de coord.H Aytto.-Gov. Del Edo. De Tab. (SAPAET)	345,692,113.59	56,564.53	345,748,678.12	144,706,991.62	138,012,122.61	201,041,686.50
60215 CDNVENIO DE COORD. H. AYTTO. - OFICIALIA MAYOR	55,390,720.14	154,379.56	55,545,099.70	22,968,220.16	21,814,234.75	32,576,879.54
60275 CONVENIO FISE BIENESTAR-H. AYUNTAMIENTO	18,096,765.02	0.00	18,096,765.02	0.00	0.00	18,096,765.02
Total	3,315,616,581.90	477,621,771.85	3,793,238,353.75	1,620,128,664.64	1,559,647,758.09	2,173,109,689.11


CARLOS FERNANDO JUÁREZ TORRES
DIRECTOR DE PROGRAMACIÓN


YOLANDA DEL CARMEN OSUNA HUERTA
PRESIDENTA MUNICIPAL


DANIEL CUBERO CABRALES
SINDICO DE HACIENDA