



H. Ayuntamiento Constitucional de Centro  
ESTADO ANALÍTICO DEL EJERCICIO DEL PRESUPUESTO DE EGRESOS  
CLASIFICACIÓN POR OBJETO DEL GASTO (CAPÍTULO Y CONCEPTO)  
DEL 01/01/2022 AL 30/06/2022


Concepto	Egresos					Subejercicio
	Aprobado	Ampliaciones / (Reducciones)	Modificado	Devengado	Pagado	
	1	2	3 = (1 + 2)	4	5	
SERVICIOS PERSONALES	1,828,284,319.99	4,240,879.61	1,832,525,199.60	737,262,691.15	701,185,538.30	1,095,262,508.45
REMUNERACIONES AL PERSONAL DE CARÁCTER PERMANENTE	369,280,369.35	-3,147,853.71	366,132,515.64	174,118,571.46	161,002,651.72	192,013,944.18
REMUNERACIONES AL PERSONAL DE CARÁCTER TRANSITORIO	127,552,460.90	-5,215,665.39	122,336,795.51	54,915,449.32	51,477,103.72	67,421,346.19
REMUNERACIONES ADICIONALES Y ESPECIALES	587,791,008.80	11,822,739.94	599,613,748.74	144,757,048.29	140,793,284.64	454,856,700.45
SEGURIDAD SOCIAL	120,540,505.85	6,460,657.98	127,001,163.81	59,922,526.02	51,987,831.46	67,078,637.79
OTRAS PRESTACIONES SOCIALES Y ECONÓMICAS	319,316,833.31	5,114,039.36	324,430,872.67	191,318,237.38	185,512,660.92	133,112,635.29
PREVISIONES	76,522,931.54	-10,561,118.41	85,961,813.13	0.00	0.00	65,961,813.13
PAGO DE ESTÍMULOS A SERVIDORES PÚBLICOS	227,280,210.24	-231,920.14	227,048,290.10	112,230,858.68	110,412,005.84	114,817,431.42
MATERIALES Y SUMINISTROS	188,403,997.64	6,651,344.97	195,055,342.61	88,015,513.19	72,460,784.43	107,039,829.42
MATERIALES DE ADMINISTRACIÓN, EMISIÓN DE DOCUMENTOS Y ARTÍCULOS OFICIALES	13,900,689.49	3,344,762.96	17,245,452.45	6,945,796.30	6,216,882.12	10,299,656.16
ALIMENTOS Y UTENSILIOS	3,013,100.00	-186,869.64	2,824,230.36	626,199.67	463,058.35	2,198,030.69
MATERIAS PRIMAS Y MATERIALES DE PRODUCCIÓN Y COMERCIALIZACIÓN	4,075,773.00	-67,733.19	4,008,039.81	2,629,460.67	1,680,330.53	1,378,579.14
MATERIALES Y ARTÍCULOS DE CONSTRUCCIÓN Y DE REPARACIÓN	39,463,631.29	1,578,814.38	41,042,445.67	14,004,000.68	10,631,805.07	27,038,444.99
PRODUCTOS QUÍMICOS, FARMACÉUTICOS Y DE LABORATORIO	40,348,175.56	198,790.10	40,546,965.66	23,190,034.66	16,938,441.39	17,356,931.00
COMBUSTIBLES, LUBRICANTES Y ADITIVOS	62,282,714.00	2,831,652.67	65,094,366.67	34,138,097.07	31,835,804.99	30,956,269.60
VESTUARIO, BLANCOS, PRENDAS DE PROTECCIÓN Y ARTÍCULOS DEPORTIVOS	11,789,891.50	-1,337,824.63	10,452,066.87	1,146,146.87	957,477.67	9,305,920.00
MATERIALES Y SUMINISTROS PARA SEGURIDAD	0.00	0.00	0.00	0.00	0.00	0.00
HERRAMIENTAS, REFACCIONES Y ACCESORIOS MENORES	13,550,022.80	291,752.32	13,841,775.12	5,335,777.27	3,736,984.31	8,505,997.85
SERVICIOS GENERALES	602,888,249.69	33,554,581.86	636,442,831.55	246,003,656.27	238,684,574.80	390,439,175.29
SERVICIOS BÁSICOS	276,185,578.44	-1,785,427.20	274,400,151.24	132,567,952.42	132,140,095.83	141,832,198.82
SERVICIOS DE ARRENDAMIENTO	21,740,302.17	16,044,664.10	37,784,966.27	10,510,829.61	7,750,273.92	27,274,136.66
SERVICIOS PROFESIONALES, CIENTÍFICOS, TÉCNICOS Y OTROS SERVICIOS	26,109,082.00	13,692,381.82	39,801,463.82	5,912,613.92	5,715,802.32	33,888,849.90
SERVICIOS FINANCIEROS, BANCARIOS Y COMERCIALES	15,935,159.94	-878,797.21	15,056,362.73	4,050,640.21	4,050,640.21	11,005,722.52
SERVICIOS DE INSTALACIÓN, REPARACIÓN, MANTENIMIENTO Y CONSERVACIÓN	168,562,423.54	3,450,364.72	172,012,788.26	54,059,204.00	50,351,874.70	117,953,584.26
SERVICIOS DE COMUNICACIÓN SOCIAL Y PUBLICIDAD	14,050,000.00	-4,958,879.79	9,091,120.21	1,674,029.04	1,484,406.29	7,417,091.17
SERVICIOS DE TRASLADO Y VIÁTICOS	546,998.00	713,471.80	1,262,469.80	406,235.98	391,168.00	856,233.82
SERVICIOS OFICIALES	2,166,000.00	5,373,138.78	7,541,138.78	6,523,085.89	6,523,065.89	1,016,062.69
OTROS SERVICIOS GENERALES	77,568,705.60	1,903,664.84	79,492,370.44	30,299,065.20	30,277,227.64	49,193,305.24
TRANSFERENCIAS, ASIGNACIONES, SUBSIDIOS Y OTRAS AYUDAS	199,401,500.00	-970,672.17	198,430,827.83	107,503,344.52	106,960,206.42	90,927,483.31
TRANSFERENCIAS INTERNAS Y ASIGNACIONES AL SECTOR PÚBLICO	0.00	0.00	0.00	0.00	0.00	0.00
TRANSFERENCIAS AL RESTO DEL SECTOR PÚBLICO	50,000.00	0.00	50,000.00	0.00	0.00	50,000.00
SUBSIDIOS Y SUBVENCIONES	142,630,000.00	-194,056.92	142,435,943.08	72,818,908.33	72,808,908.33	69,617,032.75
AYUDAS SOCIALES	53,836,000.00	-1,126,613.25	52,709,386.75	33,775,444.73	33,397,917.07	18,933,942.02
PENSIONES Y JUBILACIONES	2,885,500.00	0.00	2,885,500.00	858,991.46	753,381.02	2,026,508.54
TRANSFERENCIAS A FIDEICOMISOS, MANDATOS Y OTROS ANÁLOGOS	0.00	0.00	0.00	0.00	0.00	0.00
TRANSFERENCIAS A LA SEGURIDAD SOCIAL	0.00	0.00	0.00	0.00	0.00	0.00
DONATIVOS	0.00	350,000.00	350,000.00	50,000.00	0.00	300,000.00
TRANSFERENCIAS AL EXTERIOR	0.00	0.00	0.00	0.00	0.00	0.00
BIENES MUEBLES, INMUEBLES E INTANGIBLES	1,707,623.77	14,657,107.56	16,364,731.33	4,241,843.38	3,255,038.01	12,122,887.95
MOBILIARIO Y EQUIPO DE ADMINISTRACIÓN	1,095,644.93	1,224,912.92	2,320,557.85	985,396.89	562,350.91	1,335,160.96
MOBILIARIO Y EQUIPO EDUCACIONAL Y RECREATIVO	507,978.64	386,604.07	894,582.91	371,892.50	124,033.66	522,690.41

H. Ayuntamiento Constitucional de Centro  
ESTADO ANALÍTICO DEL EJERCICIO DEL PRESUPUESTO DE EGRESOS  
CLASIFICACIÓN POR OBJETO DEL GASTO (CAPÍTULO Y CONCEPTO)  
DEL 01/01/2022 AL 30/06/2022

Concepto	Egresos					Subejercicio
	Aprobado	Ampliaciones / (Reducciones)	Modificado	Devengado	Pagado	
	1	2	3 = (1 + 2)	4	5	
EQUIPO E INSTRUMENTAL MÉDICO Y DE LABORATORIO	0.00	3,030,933.10	3,030,933.10	80,985.40	0.00	2,949,947.70
VEHICULOS Y EQUIPO DE TRANSPORTE	0.00	6,516,128.00	6,516,128.00	1,166,000.00	1,166,000.00	5,350,128.00
EQUIPO DE DEFENSA Y SEGURIDAD	0.00	0.00	0.00	0.00	0.00	0.00
MAQUINARIA, OTROS EQUIPOS Y HERRAMIENTAS	39,000.00	2,357,831.00	2,396,831.00	502,810.12	267,894.95	1,894,020.88
ACTIVOS BIOLÓGICOS	0.00	0.00	0.00	0.00	0.00	0.00
BIENES INMUEBLES	0.00	0.00	0.00	0.00	0.00	0.00
ACTIVOS INTANGIBLES	65,000.00	1,140,698.47	1,205,698.47	1,134,758.47	1,134,758.47	70,940.00
<b>INVERSIÓN PÚBLICA</b>	<b>0.00</b>	<b>347,832,522.22</b>	<b>347,832,522.22</b>	<b>65,635,690.32</b>	<b>65,635,690.32</b>	<b>282,196,831.90</b>
OBRA PÚBLICA EN BIENES DE DOMINIO PÚBLICO	0.00	207,348,734.09	207,348,734.09	0.00	0.00	207,348,734.09
OBRA PÚBLICA EN BIENES PROPIOS	0.00	140,483,788.13	140,483,788.13	65,635,690.32	65,635,690.32	74,848,097.81
PROYECTOS PRODUCTIVOS Y ACCIONES DE FOMENTO	0.00	0.00	0.00	0.00	0.00	0.00
<b>INVERSIONES FINANCIERAS Y OTRAS PROVISIONES</b>	<b>229,090,365.48</b>	<b>-148,690,092.22</b>	<b>80,400,273.26</b>	<b>8,381,408.67</b>	<b>8,381,408.67</b>	<b>72,018,864.59</b>
INVERSIONES PARA EL FOMENTO DE ACTIVIDADES PRODUCTIVAS	0.00	0.00	0.00	0.00	0.00	0.00
ACCIONES Y PARTICIPACIONES DE CAPITAL	0.00	0.00	0.00	0.00	0.00	0.00
COMPRA DE TÍTULOS Y VALORES	0.00	0.00	0.00	0.00	0.00	0.00
CONCESIÓN DE PRÉSTAMOS	0.00	0.00	0.00	0.00	0.00	0.00
INVERSIONES EN FIDEICOMISOS, MANDATOS Y OTROS ANÁLOGOS FIDEICOMISOS DE DESASTRES NATURALES (INFORMATIVO)	0.00	8,381,408.67	8,381,408.67	8,381,408.67	8,381,408.67	0.00
OTRAS INVERSIONES FINANCIERAS	0.00	0.00	0.00	0.00	0.00	0.00
PROVISIONES PARA CONTINGENCIAS Y OTRAS EROGACIONES ESPECIALES	229,090,365.48	-157,071,500.89	72,018,864.59	0.00	0.00	72,018,864.59
<b>PARTICIPACIONES Y APORTACIONES</b>	<b>38,638,502.58</b>	<b>-16,062,417.20</b>	<b>22,576,085.38</b>	<b>4,051,791.00</b>	<b>4,051,791.00</b>	<b>18,524,294.38</b>
PARTICIPACIONES	0.00	0.00	0.00	0.00	0.00	0.00
APORTACIONES	0.00	0.00	0.00	0.00	0.00	0.00
CONVENIOS	38,638,502.58	-16,062,417.20	22,576,085.38	4,051,791.00	4,051,791.00	18,524,294.38
<b>DEUDA PÚBLICA</b>	<b>227,202,022.75</b>	<b>236,408,517.22</b>	<b>463,610,539.97</b>	<b>359,032,726.14</b>	<b>359,032,726.14</b>	<b>104,577,813.83</b>
AMORTIZACIÓN DE LA DEUDA PÚBLICA	209,522,731.05	225,165,128.54	434,687,859.59	342,643,530.90	342,643,530.90	92,044,328.69
INTERESES DE LA DEUDA PÚBLICA	17,679,291.70	6,860,192.90	24,539,484.60	12,005,999.46	12,005,999.46	12,533,485.14
COMISIONES DE LA DEUDA PÚBLICA	0.00	0.00	0.00	0.00	0.00	0.00
GASTOS DE LA DEUDA PÚBLICA	0.00	243,600.00	243,600.00	243,600.00	243,600.00	0.00
COSTO POR COBERTURAS	0.00	0.00	0.00	0.00	0.00	0.00
APOYOS FINANCIEROS	0.00	0.00	0.00	0.00	0.00	0.00
ADEUDOS DE EJERCICIOS FISCALES ANTERIORES (ADEFAS)	0.00	4,139,595.78	4,139,595.78	4,139,595.78	4,139,595.78	0.00
<b>Total del Gasto</b>	<b>3,315,616,581.90</b>	<b>477,621,771.85</b>	<b>3,793,238,353.75</b>	<b>1,620,128,664.64</b>	<b>1,559,647,758.09</b>	<b>2,173,109,689.11</b>

  
CARLOS FERNANDO JUÁREZ TORRES  
DIRECTOR DE PROGRAMACIÓN

  
YOLANDA DEL CARMEN OSUNA HUERTA  
PRESIDENTA MUNICIPAL

  
DANIEL CUBERO CABRALES  
SINDICO DE HACIENDA