

H. Ayuntamiento Constitucional de Centro
ESTADO ANALÍTICO DEL EJERCICIO DEL PRESUPUESTO DE EGRESOS DETALLADO - LDF
CLASIFICACIÓN POR OBJETO DEL GASTO (CAPÍTULO Y CONCEPTO)
DEL 1 DE ENERO AL 30 DE JUNIO DE 2022
(PESOS)

FORMATO 6A

Concepto	Egresos					Subejercicio
	Aprobado	Ampliaciones / (Reducciones)	Modificado	Devengado	Pagado	
I. GASTO NO ETIQUETADO (I=A+B+C+D+E+F+G+H+I)	2,195,588,863.13	253,467,288.83	2,449,056,151.96	1,128,697,993.68	1,081,779,113.57	1,320,358,158.28
A. SERVICIOS PERSONALES (A=a1+a2+a3+a4+a5+a6+a7)	1,423,227,970.61	175,746.00	1,423,403,716.61	566,397,696.38	538,323,926.52	857,006,020.23
a1) REMUNERACIONES AL PERSONAL DE CARÁCTER PERMANENTE	290,591,477.61	-2,652,107.73	287,939,369.88	136,974,422.67	126,397,765.29	150,964,947.01
a2) REMUNERACIONES AL PERSONAL DE CARÁCTER TRANSITORIO	107,584,898.16	-6,712,075.04	100,872,823.12	44,746,769.03	41,973,991.87	56,126,054.09
a3) REMUNERACIONES ADICIONALES Y ESPECIALES	497,216,239.00	9,024,522.02	506,240,761.02	127,696,578.08	124,314,762.07	378,544,182.94
a4) SEGURIDAD SOCIAL	98,387,676.48	5,482,263.63	103,869,940.11	49,296,401.26	43,177,895.57	54,573,538.85
a5) OTRAS PRESTACIONES SOCIALES Y ECONÓMICAS	229,513,962.97	2,892,785.78	232,406,748.75	137,144,522.32	133,046,295.86	95,262,226.43
a6) PREVISIÓN	57,010,413.03	-8,035,118.41	48,975,294.62	0.00	0.00	48,975,294.62
a7) PAGO DE ESTÍMULOS A SERVIDORES PÚBLICOS	142,923,303.36	175,475.75	143,098,779.11	70,539,002.82	69,413,195.86	72,559,776.29
B. MATERIALES Y SUMINISTROS (B=b1+b2+b3+b4+b5+b6+b7+b8+b9)	166,201,068.63	1,234,584.75	167,435,653.38	75,446,362.33	65,170,355.69	91,989,291.05
b1) MATERIALES DE ADMINISTRACIÓN, EMISIÓN DE DOCUMENTOS Y ARTÍCULOS OFICIALES	12,644,627.37	2,992,260.46	15,636,887.83	6,173,958.10	5,654,222.72	9,462,929.73
b2) ALIMENTOS Y UTENSILIOS	2,989,100.00	-263,979.64	2,725,120.36	583,203.11	455,058.99	2,141,917.25
b3) MATERIAS PRIMAS Y MATERIALES DE PRODUCCIÓN Y COMERCIALIZACIÓN	3,993,773.00	-808,914.93	3,186,858.07	1,871,071.23	1,668,196.93	1,315,786.84
b4) MATERIALES Y ARTÍCULOS DE CONSTRUCCIÓN Y DE REPARACIÓN	21,483,274.20	511,389.64	21,994,663.84	6,433,480.18	5,343,352.85	15,561,183.66
b5) PRODUCTOS QUÍMICOS, FARMACÉUTICOS Y DE LABORATORIO	40,312,175.56	-630,916.21	39,681,259.35	23,095,232.73	16,924,449.47	16,586,026.62
b6) COMBUSTIBLES, LUBRICANTES Y ADITIVOS	60,642,714.00	863,487.49	61,506,201.49	31,602,512.25	30,976,036.09	29,903,689.24
b7) VESTUARIO, BLANCOS, PRENDAS DE PROTECCIÓN Y ARTÍCULOS DEPORTIVOS	11,764,383.50	-1,407,988.85	10,356,394.65	1,111,674.45	939,581.65	9,244,720.20
b8) MATERIALES Y SUMINISTROS PARA SEGURIDAD	0.00	0.00	0.00	0.00	0.00	0.00
b9) HERRAMIENTAS, REFACCIONES Y ACCESORIOS MENORES	12,371,021.00	-22,753.21	12,348,267.79	4,575,230.28	3,209,456.99	7,773,037.51
C. SERVICIOS GENERALES (C=c1+c2+c3+c4+c5+c6+c7+c8+c9)	363,248,249.69	6,432,327.65	369,680,577.34	124,414,603.98	117,275,423.87	245,265,973.36
c1) SERVICIOS BÁSICOS	49,821,578.44	-15,668,090.14	33,955,488.30	17,275,752.64	16,884,745.65	16,679,735.66
c2) SERVICIOS DE ARRENDAMIENTO	21,520,302.17	6,080,611.78	27,600,913.95	9,788,900.61	7,138,344.92	17,812,013.34
c3) SERVICIOS PROFESIONALES, CIENTÍFICOS, TÉCNICOS Y OTROS SERVICIOS	19,049,082.00	12,399,121.82	31,448,203.82	5,880,542.24	5,683,730.64	25,567,661.58
c4) SERVICIOS FINANCIEROS, BANCARIOS Y COMERCIALES	15,935,169.94	-1,112,969.14	14,822,190.80	4,016,350.21	4,016,350.21	10,805,840.59
c5) SERVICIOS DE INSTALACIÓN, REPARACIÓN, MANTENIMIENTO Y CONSERVACIÓN	168,166,423.54	3,450,364.72	171,616,788.26	54,016,260.01	50,341,982.47	117,600,526.25
c6) SERVICIOS DE COMUNICACIÓN SOCIAL Y PUBLICIDAD	14,050,000.00	-4,958,879.79	9,091,120.21	1,674,029.04	1,464,406.29	7,417,091.17
c7) SERVICIOS DE TRASLADO Y VIÁTICOS	548,998.00	713,471.80	1,262,469.80	406,235.98	391,166.00	858,233.82
c8) SERVICIOS OFICIALES	2,168,000.00	5,373,138.78	7,541,138.78	6,523,065.89	6,523,085.88	1,018,052.89
c9) OTROS SERVICIOS GENERALES	72,188,705.60	153,557.82	72,342,263.42	24,833,447.36	24,811,609.80	47,508,816.06
D. TRANSFERENCIAS, ASIGNACIONES, SUBSIDIOS Y OTRAS AYUDAS (D=d1+d2+d3+d4+d5+d6+d7+d8+d9)	199,401,500.00	-970,672.17	198,430,827.83	107,503,344.52	106,960,206.42	90,927,483.31
d1) TRANSFERENCIAS INTERNAS Y ASIGNACIONES AL SECTOR PÚBLICO	0.00	0.00	0.00	0.00	0.00	0.00
d2) TRANSFERENCIAS AL RESTO DEL SECTOR PÚBLICO	50,000.00	0.00	50,000.00	0.00	0.00	50,000.00
d3) SUBSIDIOS Y SUBVENCIONES	142,630,000.00	-194,058.92	142,435,941.08	72,818,908.33	72,808,908.33	69,617,032.75
d4) AYUDAS SOCIALES	53,836,000.00	-1,126,613.25	52,709,386.75	33,775,444.73	33,397,917.07	18,933,942.02
d5) PENSIONES Y JUBILACIONES	2,885,500.00	0.00	2,885,500.00	858,991.46	753,381.02	2,026,508.54
d6) TRANSFERENCIAS A FIDEICOMISOS, MANDATOS Y OTROS ANÁLOGOS	0.00	0.00	0.00	0.00	0.00	0.00
d7) TRANSFERENCIAS A LA SEGURIDAD SOCIAL	0.00	0.00	0.00	0.00	0.00	0.00
d8) DONATIVOS	0.00	350,000.00	350,000.00	50,000.00	0.00	300,000.00
d9) TRANSFERENCIAS AL EXTERIOR	0.00	0.00	0.00	0.00	0.00	0.00
E. BIENES MUEBLES, INMUEBLES E INTANGIBLES (E=e1+e2+e3+e4+e5+e6+e7+e8+e9)	1,707,623.77	14,224,451.54	15,932,075.31	4,072,273.71	3,185,486.31	11,859,801.60
e1) MOBILIARIO Y EQUIPO DE ADMINISTRACIÓN	1,095,644.93	1,224,912.92	2,320,557.85	985,396.89	562,350.91	1,335,160.96

H. Ayuntamiento Constitucional de Centro
ESTADO ANALÍTICO DEL EJERCICIO DEL PRESUPUESTO DE EGRESOS DETALLADO - LDF
CLASIFICACIÓN POR OBJETO DEL GASTO (CAPÍTULO Y CONCEPTO)
DEL 1 DE ENERO AL 30 DE JUNIO DE 2022
(PESOS)


FORMATO 6A

Concepto	Egresos					
	Aprobado	Ampliaciones / (Reducciones)	Modificado	Devengado	Pagado	Subejercicio
e2) MOBILIARIO Y EQUIPO EDUCACIONAL Y RECREATIVO	507,978.84	386,604.07	894,582.91	371,892.50	124,033.68	522,690.41
e3) EQUIPO E INSTRUMENTAL MÉDICO Y DE LABORATORIO	0.00	3,030,933.10	3,030,933.10	80,985.40	0.00	2,949,947.70
e4) VEHÍCULOS Y EQUIPO DE TRANSPORTE	0.00	6,516,128.00	6,516,128.00	1,166,000.00	1,166,000.00	5,350,128.00
e5) EQUIPO DE DEFENSA Y SEGURIDAD	0.00	0.00	0.00	0.00	0.00	0.00
e6) MAQUINARIA, OTROS EQUIPOS Y HERRAMIENTAS	39,000.00	1,925,174.98	1,964,174.98	333,240.45	198,345.25	1,630,934.53
e7) ACTIVOS BIOLÓGICOS	0.00	0.00	0.00	0.00	0.00	0.00
e8) BIENES INMUEBLES	0.00	0.00	0.00	0.00	0.00	0.00
e9) ACTIVOS INTANGIBLES	65,000.00	1,140,698.47	1,205,698.47	1,134,758.47	1,134,758.47	70,940.00
F. INVERSIÓN PÚBLICA (F=f1+f2+f3)	0.00	8,393,409.82	8,393,409.82	5,917,369.42	5,917,369.42	2,476,040.40
f1) OBRA PÚBLICA EN BIENES DE DOMINIO PÚBLICO	0.00	0.00	0.00	0.00	0.00	0.00
f2) OBRA PÚBLICA EN BIENES PROPIOS	0.00	8,393,409.82	8,393,409.82	5,917,369.42	5,917,369.42	2,476,040.40
f3) PROYECTOS PRODUCTIVOS Y ACCIONES DE FOMENTO	0.00	0.00	0.00	0.00	0.00	0.00
G. INVERSIONES FINANCIERAS Y OTRAS PROVISIONES (G=g1+g2+g3+g4+g5+g6+g7)	3,163,947.85	7,526,714.77	10,690,662.62	8,381,408.67	8,381,408.67	2,309,253.95
g1) INVERSIONES PARA EL FOMENTO DE ACTIVIDADES PRODUCTIVAS	0.00	0.00	0.00	0.00	0.00	0.00
g2) ACCIONES Y PARTICIPACIONES DE CAPITAL	0.00	0.00	0.00	0.00	0.00	0.00
g3) COMPRA DE TÍTULOS Y VALORES	0.00	0.00	0.00	0.00	0.00	0.00
g4) CONCESIÓN DE PRÉSTAMOS	0.00	0.00	0.00	0.00	0.00	0.00
g5) INVERSIONES EN FIDEICOMISOS, MANDATOS Y OTROS ANÁLOGOS FIDEICOMISOS DE DESASTRES NATURALES (INFORMATIVO)	0.00	8,381,408.67	8,381,408.67	8,381,408.67	8,381,408.67	0.00
g6) OTRAS INVERSIONES FINANCIERAS	0.00	0.00	0.00	0.00	0.00	0.00
g7) PROVISIONES PARA CONTINGENCIAS Y OTRAS EROGACIONES ESPECIALES	3,163,947.85	-854,693.90	2,309,253.95	0.00	0.00	2,309,253.95
H. PARTICIPACIONES Y APORTACIONES (H=h1+h2+h3)	38,638,502.58	-16,062,417.20	22,576,085.38	4,051,791.00	4,051,791.00	18,524,294.38
h1) PARTICIPACIONES	0.00	0.00	0.00	0.00	0.00	0.00
h2) APORTACIONES	0.00	0.00	0.00	0.00	0.00	0.00
h3) CONVENIOS	38,638,502.58	-16,062,417.20	22,576,085.38	4,051,791.00	4,051,791.00	18,524,294.38
I. DEUDA PÚBLICA (I=i1+i2+i3+i4+i5+i6+i7)	0.00	232,513,143.67	232,513,143.67	232,513,143.67	232,513,143.67	0.00
i1) AMORTIZACIÓN DE LA DEUDA PÚBLICA	0.00	232,025,321.45	232,025,321.45	232,025,321.45	232,025,321.45	0.00
i2) INTERESES DE LA DEUDA PÚBLICA	0.00	244,222.22	244,222.22	244,222.22	244,222.22	0.00
i3) COMISIONES DE LA DEUDA PÚBLICA	0.00	0.00	0.00	0.00	0.00	0.00
i4) GASTOS DE LA DEUDA PÚBLICA	0.00	243,600.00	243,600.00	243,600.00	243,600.00	0.00
i5) COSTO POR COBERTURAS	0.00	0.00	0.00	0.00	0.00	0.00
i6) APOYOS FINANCIEROS	0.00	0.00	0.00	0.00	0.00	0.00
i7) ADEUDOS DE EJERCICIOS FISCALES ANTERIORES (ADEFAS)	0.00	0.00	0.00	0.00	0.00	0.00
II. GASTO ETIQUETADO (II=A+B+C+D+E+F+G+H+I)	1,120,027,718.77	224,154,483.02	1,344,182,201.79	491,430,670.96	477,868,644.52	652,751,530.83
A. SERVICIOS PERSONALES (A=a1+a2+a3+a4+a5+a6+a7)	405,056,349.38	4,065,133.61	409,121,482.99	170,864,994.77	162,861,611.78	238,256,488.22
a1) REMUNERACIONES AL PERSONAL DE CARÁCTER PERMANENTE	76,888,891.74	-495,745.98	78,193,145.76	37,144,148.59	34,604,866.43	41,048,997.17
a2) REMUNERACIONES AL PERSONAL DE CARÁCTER TRANSITORIO	19,967,562.74	1,496,409.65	21,483,972.39	10,168,680.29	9,503,111.85	11,295,292.10
a3) REMUNERACIONES ADICIONALES Y ESPECIALES	90,574,769.80	2,798,217.92	93,372,987.72	17,060,470.21	16,478,522.57	76,312,517.51
a4) SEGURIDAD SOCIAL	22,152,829.37	978,394.33	23,131,223.70	10,626,124.76	8,809,935.89	12,505,098.94
a5) OTRAS PRESTACIONES SOCIALES Y ECONÓMICAS	89,802,870.34	2,221,253.58	92,024,123.92	54,173,715.06	52,466,365.06	37,850,408.86
a6) PREVISIONES	19,512,518.51	-2,526,000.00	16,986,518.51	0.00	0.00	16,986,518.51
a7) PAGO DE ESTÍMULOS A SERVIDORES PÚBLICOS	84,356,906.88	-407,395.89	83,949,510.99	41,691,855.86	40,998,809.96	42,257,655.13

H. Ayuntamiento Constitucional de Centro
ESTADO ANALÍTICO DEL EJERCICIO DEL PRESUPUESTO DE EGRESOS DETALLADO - LDF
CLASIFICACIÓN POR OBJETO DEL GASTO (CAPÍTULO Y CONCEPTO)
DEL 1 DE ENERO AL 30 DE JUNIO DE 2022
(PESOS)

FORMATO 6A


Concepto	Egresos					Subejercicio
	Aprobado	Ampliaciones / (Reducciones)	Modificado	Devengado	Pagado	
B. MATERIALES Y SUMINISTROS (B=b1+b2+b3+b4+b5+b6+b7+b8+b9)	22,202,929.01	5,416,760.22	27,619,689.23	12,569,150.86	7,290,428.74	15,050,538.37
b1) MATERIALES DE ADMINISTRACIÓN, EMISIÓN DE DOCUMENTOS Y ARTÍCULOS OFICIALES	1,256,062.12	352,502.50	1,608,564.62	771,838.20	562,659.40	836,726.42
b2) ALIMENTOS Y UTENSILIOS	24,000.00	75,110.00	99,110.00	42,996.56	7,999.36	56,113.44
b3) MATERIAS PRIMAS Y MATERIALES DE PRODUCCIÓN Y COMERCIALIZACIÓN	82,000.00	739,181.74	821,181.74	758,389.44	12,133.60	62,792.30
b4) MATERIALES Y ARTÍCULOS DE CONSTRUCCIÓN Y DE REPARACIÓN	17,980,357.09	1,067,424.74	19,047,781.83	7,570,520.50	5,288,452.22	11,477,261.33
b5) PRDDUCTOS QUÍMICOS, FARMACÉUTICOS Y DE LABORATORIO	36,000.00	829,706.31	865,706.31	94,801.93	13,991.92	770,904.38
b6) COMBUSTIBLES, LUBRICANTES Y ADITIVOS	1,620,000.00	1,968,165.18	3,588,165.18	2,535,584.82	859,768.90	1,052,580.36
b7) VESTUARIO, BLANCOS, PRENDAS DE PROTECCIÓN Y ARTÍCULOS DEPORTIVOS	25,508.00	70,164.22	95,672.22	34,472.42	17,896.02	61,199.80
b8) MATERIALES Y SUMINISTROS PARA SEGURIDAD	0.00	0.00	0.00	0.00	0.00	0.00
b9) HERRAMIENTAS, REFACCIONES Y ACCESORIOS MENORES	1,179,001.80	314,505.53	1,493,507.33	760,546.99	527,527.32	732,960.34
C. SERVICIOS GENERALES (C=c1+c2+c3+c4+c5+c6+c7+c8+c9)	239,640,000.00	27,122,254.21	266,762,254.21	121,589,052.29	121,409,150.93	145,173,201.92
c1) SERVICIOS BÁSICOS	226,564,000.00	13,860,662.94	240,444,662.94	115,292,199.76	115,255,350.18	125,152,463.16
c2) SERVICIOS DE ARRENDAMIENTO	220,000.00	9,964,052.32	10,184,052.32	721,929.00	611,929.00	9,462,123.32
c3) SERVICIOS PROFESIONALES, CIENTÍFICOS, TÉCNICOS Y OTROS SERVICIOS	7,060,000.00	1,293,260.00	8,353,260.00	32,071.68	32,071.68	8,321,188.32
c4) SERVICIOS FINANCIEROS, BANCARIOS Y COMERCIALES	0.00	234,171.93	234,171.93	34,290.00	34,290.00	199,881.93
c5) SERVICIOS DE INSTALACIÓN, REPARACIÓN, MANTENIMIENTO Y CONSERVACIÓN	396,000.00	0.00	396,000.00	42,943.99	9,892.23	353,056.01
c6) SERVICIOS DE COMUNICACIÓN SOCIAL Y PUBLICIDAD	0.00	0.00	0.00	0.00	0.00	0.00
c7) SERVICIOS DE TRASLADO Y VIÁTICOS	0.00	0.00	0.00	0.00	0.00	0.00
c8) SERVICIOS OFICIALES	0.00	0.00	0.00	0.00	0.00	0.00
c9) DTRDS SERVICIOS GENERALES	5,400,000.00	1,750,107.02	7,150,107.02	5,465,617.84	5,465,617.84	1,684,469.18
D. TRANSFERENCIAS, ASIGNACIONES, SUBSIDIOS Y OTRAS AYUDAS (D=d1+d2+d3+d4+d5+d6+d7+d8+d9)	0.00	0.00	0.00	0.00	0.00	0.00
d1) TRANSFERENCIAS INTERNAS Y ASIGNACIONES AL SECTOR PÚBLICO	0.00	0.00	0.00	0.00	0.00	0.00
d2) TRANSFERENCIAS AL RESTO DEL SECTOR PÚBLICO	0.00	0.00	0.00	0.00	0.00	0.00
d3) SUBSIDIOS Y SUBVENCIONES	0.00	0.00	0.00	0.00	0.00	0.00
d4) AYUDAS SOCIALES	0.00	0.00	0.00	0.00	0.00	0.00
d5) PENSIONES Y JUBILACIONES	0.00	0.00	0.00	0.00	0.00	0.00
d6) TRANSFERENCIAS A FIDEICOMISOS, MANDATOS Y OTROS ANÁLOGOS	0.00	0.00	0.00	0.00	0.00	0.00
d7) TRANSFERENCIAS A LA SEGURIDAD SOCIAL	0.00	0.00	0.00	0.00	0.00	0.00
d8) DONATIVOS	0.00	0.00	0.00	0.00	0.00	0.00
d9) TRANSFERENCIAS AL EXTERIOR	0.00	0.00	0.00	0.00	0.00	0.00
E. BIENES MUEBLES, INMUEBLES E INTANGIBLES (E=e1+e2+e3+e4+e5+e6+e7+e8+e9)	0.00	432,656.02	432,656.02	169,569.67	69,549.70	263,086.35
e1) MOBILIARIO Y EQUIPO DE ADMINISTRACIÓN	0.00	0.00	0.00	0.00	0.00	0.00
e2) MOBILIARIO Y EQUIPO EDUCACIONAL Y RECREATIVO	0.00	0.00	0.00	0.00	0.00	0.00
e3) EQUIPO E INSTRUMENTAL MÉDICO Y DE LABORATORIO	0.00	0.00	0.00	0.00	0.00	0.00
e4) VEHÍCULOS Y EQUIPO DE TRANSPORTE	0.00	0.00	0.00	0.00	0.00	0.00
e5) EQUIPO DE DEFENSA Y SEGURIDAD	0.00	0.00	0.00	0.00	0.00	0.00
e6) MAQUINARIA, OTROS EQUIPOS Y HERRAMIENTAS	0.00	432,656.02	432,656.02	169,569.67	69,549.70	263,086.35
e7) ACTIVOS BIOLÓGICOS	0.00	0.00	0.00	0.00	0.00	0.00
e8) BIENES INMUEBLES	0.00	0.00	0.00	0.00	0.00	0.00
e9) ACTIVOS INTANGIBLES	0.00	0.00	0.00	0.00	0.00	0.00
F. INVERSIÓN PÚBLICA (F=f1+f2+f3)	0.00	339,439,112.40	339,439,112.40	59,718,320.90	59,718,320.90	279,720,791.50





H. Ayuntamiento Constitucional de Centro
ESTADO ANALÍTICO DEL EJERCICIO DEL PRESUPUESTO DE EGRESOS DETALLADO - LDF
CLASIFICACIÓN POR OBJETO DEL GASTO (CAPÍTULO Y CONCEPTO)
DEL 1 DE ENERO AL 30 DE JUNIO DE 2022
(PESOS)

FORMATO 6A

Concepto	Egresos					Subejercicio
	Aprobado	Ampliaciones / (Reducciones)	Modificado	Devengado	Pagado	
f1) OBRA PÚBLICA EN BIENES DE DDMINIO PÚBLICO	0.00	207,348,734.09	207,348,734.09	0.00	0.00	207,348,734.09
f2) OBRA PÚBLICA EN BIENES PROPIOS	0.00	132,090,378.31	132,090,378.31	59,718,320.90	59,718,320.90	72,372,057.41
f3) PROYECTOS PRDDUCTIVOS Y ACCIDNES DE FOMENTO	0.00	0.00	0.00	0.00	0.00	0.00
G. INVERSIONES FINANCIERAS Y OTRAS PRDVISIONES (G=g1+g2+g3+g4+g5+g6+g7)	225,926,417.63	-156,216,806.99	69,709,610.64	0.00	0.00	69,709,610.64
g1) INVERSIONES PARA EL FOMENTO DE ACTIVIDADES PRODUCTIVAS	0.00	0.00	0.00	0.00	0.00	0.00
g2) ACCIONES Y PARTICIPACIONES DE CAPITAL	0.00	0.00	0.00	0.00	0.00	0.00
g3) COMPRA DE TÍTULOS Y VALORES	0.00	0.00	0.00	0.00	0.00	0.00
g4) CONCESIÓN DE PRÉSTAMOS	0.00	0.00	0.00	0.00	0.00	0.00
g5) INVERSIONES EN FIDEICOMISOS, MANDATOS Y OTROS ANÁLOGOS FIDEICOMISOS DE DESASTRES NATURALES (INFORMATIVO)	0.00	0.00	0.00	0.00	0.00	0.00
g6) OTRAS INVERSIONES FINANCIERAS	0.00	0.00	0.00	0.00	0.00	0.00
g7) PROVISIONES PARA CONTINGENCIAS Y OTRAS EROGACIONES ESPECIALES	225,926,417.63	-156,216,806.99	69,709,610.64	0.00	0.00	69,709,610.64
H. PARTICIPACIONES Y APORTACIONES (H=h1+h2+h3)	0.00	0.00	0.00	0.00	0.00	0.00
h1) PARTICIPACIONES	0.00	0.00	0.00	0.00	0.00	0.00
h2) APORTACIONES	0.00	0.00	0.00	0.00	0.00	0.00
h3) CONVENIOS	0.00	0.00	0.00	0.00	0.00	0.00
I. DEUDA PÚBLICA (I=i1+i2+i3+i4+i5+i6+i7)	227,202,022.75	3,895,373.55	231,097,396.30	126,519,582.47	126,519,582.47	104,577,813.83
i1) AMORTIZACIÓN DE LA DEUDA PÚBLICA	209,522,731.05	-6,860,192.91	202,662,538.14	110,618,209.45	110,618,209.45	92,044,328.69
i2) INTERESES DE LA DEUDA PÚBLICA	17,679,291.70	6,615,970.68	24,295,262.38	11,761,777.24	11,761,777.24	12,533,485.14
i3) COMISIONES DE LA DEUDA PÚBLICA	0.00	0.00	0.00	0.00	0.00	0.00
i4) GASTOS DE LA DEUDA PÚBLICA	0.00	0.00	0.00	0.00	0.00	0.00
i5) COSTO POR COBERTURAS	0.00	0.00	0.00	0.00	0.00	0.00
i6) APOYOS FINANCIEROS	0.00	0.00	0.00	0.00	0.00	0.00
i7) ADEUDDS DE EJERCICIOS FISCALES ANTERIORES (ADEFAS)	0.00	4,139,595.78	4,139,595.78	4,139,595.78	4,139,595.78	0.00
III. Total de Egresos (III = I + II)	3,315,616,581.90	477,621,771.85	3,793,238,353.75	1,620,128,664.64	1,559,647,758.09	2,173,109,689.11


CARLOS FERNANDO JUÁREZ TORRES
DIRECTOR DE PROGRAMACIÓN


YOLANDA DEL CARMEN OSUNA HUERTA
PRESIDENTA MUNICIPAL


DANIEL CUROERO CABRALES
SÍNDICO DE HACIENDA