

H. Ayuntamiento Constitucional de Centro
ESTADO ANALÍTICO DEL EJERCICIO DEL PRESUPUESTO DE EGRESOS DETALLADO - LDF
CLASIFICACIÓN FUNCIONAL (Finalidad y Función)
DEL 1 DE ENERO AL 30 DE JUNIO DE 2022
(PESOS)

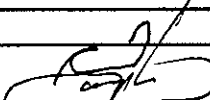
FORMATO 6C


Concepto	Egresos					
	Aprobado	Ampliaciones / (Reducciones)	Modificado	Devengado	Pagado	Subejercicio
I. GASTO NO ETIQUETADO (I=A+B+C+D)	2,195,588,883.13	253,487,288.83	2,449,058,151.98	1,128,897,993.88	1,081,779,113.57	1,320,358,158.28
A. Gobierno (A=a1+a2+a3+a4+a5+a6+a7+a8)	853,658,254.16	-4,375,591.95	849,282,662.21	346,327,557.05	336,145,363.01	502,955,105.16
a1) Legislación	0.00	0.00	0.00	0.00	0.00	0.00
a2) Justicia	0.00	0.00	0.00	0.00	0.00	0.00
a3) Coordinación de la Política de Gobierno	186,458,116.75	16,899,806.89	203,357,923.64	70,766,511.26	67,437,307.80	132,591,412.36
a4) Relaciones Exteriores	0.00	0.00	0.00	0.00	0.00	0.00
a5) Asuntos Financieros y Hacendarios	95,694,534.66	-20,311,262.20	75,383,272.46	26,051,561.79	24,690,136.08	49,331,710.67
a6) Seguridad Nacional	0.00	0.00	0.00	0.00	0.00	0.00
a7) Asuntos de Orden Público y de Seguridad Interior	11,159,944.92	1,687,051.71	12,646,996.63	5,783,362.36	5,525,634.87	7,063,634.27
a8) Otros Servicios Generales	560,345,657.83	-2,651,188.35	557,694,469.48	243,726,121.64	238,492,284.26	313,968,347.84
B. Desarrollo Social (B=b1+b2+b3+b4+b5+b6+b7)	1,269,672,794.41	14,650,210.78	1,284,323,005.19	515,573,610.64	481,029,664.94	768,749,394.55
b1) Protección Ambiental	252,598,269.06	-18,919,548.76	233,678,720.30	90,116,338.90	84,934,907.82	143,562,381.40
b2) Vivienda y Servicios a la Comunidad	821,270,320.88	27,292,369.09	848,562,689.97	346,405,965.99	321,372,659.93	502,156,723.98
b3) Salud	29,740,319.77	289,357.49	30,029,677.26	10,198,580.13	9,511,008.88	19,831,097.13
b4) Recreación, Cultura y Otras Manifestaciones Sociales	74,560,574.95	6,436,158.21	80,996,733.16	35,265,834.00	33,482,110.29	45,730,899.16
b5) Educación	13,061,483.80	-316,303.65	12,745,180.15	5,241,025.31	4,873,251.35	7,504,154.64
b6) Protección Social	77,669,260.53	-25,405.06	77,843,855.47	28,234,786.69	26,747,160.52	49,609,068.78
b7) Asuntos de Orden Público	572,565.42	-106,416.54	466,148.88	111,079.62	108,566.35	355,069.26
C. Desarrollo Económico (C=c1+c2+c3+c4+c5+c6+c7+c8+c9)	72,257,814.56	2,298,117.66	74,555,932.22	25,902,273.65	23,709,533.28	48,653,658.57
c1) Asuntos Económicos, Comerciales y Laborales en General	16,043,073.05	1,914,641.89	17,957,714.94	6,200,779.54	5,942,112.61	11,756,935.40
c2) Agropecuaria, Silvicultura, Pesca y Caza	44,159,824.40	-260,819.33	43,899,005.07	14,038,576.40	12,396,314.95	29,860,428.67
c3) Combustibles y Energía	0.00	0.00	0.00	0.00	0.00	0.00
c4) Minería, Manufacturas y Construcción	0.00	0.00	0.00	0.00	0.00	0.00
c5) Transporte	362,729.92	435.20	363,165.12	154,927.04	146,361.18	208,238.08
c6) Comunicaciones	0.00	0.00	0.00	0.00	0.00	0.00
c7) Turismo	11,692,187.19	643,859.90	12,336,047.09	5,507,990.67	5,224,744.54	6,828,056.42
c8) Ciencia, Tecnología e Innovación	0.00	0.00	0.00	0.00	0.00	0.00
c9) Otras Industrias y Otros Asuntos Económicos	0.00	0.00	0.00	0.00	0.00	0.00
D. Otras no Clasificadas en Funciones Anteriores (D=d1+d2+d3+d4)	0.00	240,894,552.34	240,894,552.34	240,894,552.34	240,894,552.34	0.00
d1) Transacciones de la Deuda Pública / Costo Financiero de la Deuda	0.00	240,894,552.34	240,894,552.34	240,894,552.34	240,894,552.34	0.00
d2) Transferencias, Participaciones y Aportaciones Entre Diferentes Niveles y Ordenes de Gobierno	0.00	0.00	0.00	0.00	0.00	0.00
d3) Saneamiento del Sistema Financiero	0.00	0.00	0.00	0.00	0.00	0.00
d4) Adeudos de Ejercicios Fiscales Anteriores	0.00	0.00	0.00	0.00	0.00	0.00
II. GASTO ETIQUETADO (II=A+B+C+D)	1,120,027,718.77	224,154,483.02	1,344,182,201.79	491,430,670.96	477,868,644.52	852,751,530.83
A. Gobierno (A=a1+a2+a3+a4+a5+a6+a7+a8)	225,926,417.63	-140,485,966.07	65,430,451.56	6,920,568.17	8,905,257.57	76,509,883.39
a1) Legislación	0.00	0.00	0.00	0.00	0.00	0.00
a2) Justicia	0.00	0.00	0.00	0.00	0.00	0.00
a3) Coordinación de la Política de Gobierno	0.00	881,755.00	881,755.00	0.00	0.00	881,755.00
a4) Relaciones Exteriores	0.00	0.00	0.00	0.00	0.00	0.00
a5) Asuntos Financieros y Hacendarios	224,926,417.63	-152,958,966.21	71,967,451.42	4,139,595.78	4,139,595.76	67,827,855.64
a6) Seguridad Nacional	0.00	0.00	0.00	0.00	0.00	0.00
a7) Asuntos de Orden Público y de Seguridad Interior	1,000,000.00	0.00	1,000,000.00	0.00	0.00	1,000,000.00


H. Ayuntamiento Constitucional de Centro
ESTADO ANALÍTICO DEL EJERCICIO DEL PRESUPUESTO DE EGRESOS DETALLADO - LDF
CLASIFICACIÓN FUNCIONAL (Finalidad y Función)
DEL 1 DE ENERO AL 30 DE JUNIO DE 2022
(PESOS)

FORMATO 6C

Concepto	Egresos					
	Aprobado	Ampliaciones / (Reducciones)	Modificado	Davengado	Pagado	Subejercicio
a8) Otros Servicios Generales	0.00	11,581,245.14	11,581,245.14	4,780,972.39	4,765,661.79	6,800,272.75
B. Desarrollo Social (B=b1+b2+b3+b4+b5+b6+b7)	666,889,278.39	364,894,671.32	1,031,793,949.71	360,130,116.10	346,583,400.26	671,663,833.61
b1) Protección Ambiental	286,420,968.34	175,865,882.87	462,286,851.21	145,682,726.51	139,502,425.60	316,604,124.70
b2) Vivienda y Servicios a la Comunidad	380,478,310.05	181,743,835.61	562,222,145.66	214,447,389.59	207,080,974.66	347,774,756.07
b3) Salud	0.00	3,378,540.80	3,378,540.80	0.00	0.00	3,378,540.80
b4) Recreación, Cultura y Otras Manifestaciones Sociales	0.00	3,906,412.04	3,906,412.04	0.00	0.00	3,906,412.04
b5) Educación	0.00	0.00	0.00	0.00	0.00	0.00
b6) Protección Social	0.00	0.00	0.00	0.00	0.00	0.00
b7) Asuntos de Orden Público	0.00	0.00	0.00	0.00	0.00	0.00
C. Desarrollo Económico (C=c1+c2+c3+c4+c5+c6+c7+c8+c9)	0.00	0.00	0.00	0.00	0.00	0.00
c1) Asuntos Económicos, Comerciales y Laborales en General	0.00	0.00	0.00	0.00	0.00	0.00
c2) Agropecuaria, Siviicultura, Pesca y Caza	0.00	0.00	0.00	0.00	0.00	0.00
c3) Combustibles y Energía	0.00	0.00	0.00	0.00	0.00	0.00
c4) Minería, Manufacturas y Construcción	0.00	0.00	0.00	0.00	0.00	0.00
c5) Transporte	0.00	0.00	0.00	0.00	0.00	0.00
c6) Comunicaciones	0.00	0.00	0.00	0.00	0.00	0.00
c7) Turismo	0.00	0.00	0.00	0.00	0.00	0.00
c8) Ciencia, Tecnología e Innovación	0.00	0.00	0.00	0.00	0.00	0.00
c9) Otras Industrias y Dtos Asuntos Económicos	0.00	0.00	0.00	0.00	0.00	0.00
D. Otras no Clasificadas en Funciones Anteriores (D=d1+d2+d3+d4)	227,202,022.75	-244,222.23	226,957,800.52	122,379,986.69	122,379,986.69	104,577,813.83
d1) Transacciones de la Deuda Pública / Costo Financiero de la Deuda	227,202,022.75	-244,222.23	226,957,800.52	122,379,986.69	122,379,986.69	104,577,813.83
d2) Transferencias, Participaciones y Aportaciones Entre Diferentes Niveles y Ordenes de Gobierno	0.00	0.00	0.00	0.00	0.00	0.00
d3) Saneamiento del Sistema Financiero	0.00	0.00	0.00	0.00	0.00	0.00
d4) Adeudos de Ejercicios Fiscales Anteriores	0.00	0.00	0.00	0.00	0.00	0.00
III. Total del Egresos (III = I + II)	3,315,616,581.90	477,621,771.85	3,793,238,353.75	1,620,128,664.64	1,559,647,758.09	2,173,109,689.11


CARLOS FERNANDO JUÁREZ TORRES
DIRECTOR DE PROGRAMACIÓN


YOLANDA DEL CARMEN OSUNA HUERTA
PRESIDENTA MUNICIPAL


DANIEL CUBERO CABAÑES
SINDICÓ DE HACIENDA