



ANEXO ESTADÍSTICO

4to Trimestre

Octubre-Diciembre

2022

SECRETARÍA TÉCNICA

ÍNDICE

Gobierno ordenado, responsable y transparente	Eje 1 pag. 3
Dirección de Administración	4
Asuntos Jurídicos	10
Dirección de Atención Ciudadana	13
Contraloría	15
Dirección de Finanzas	18
Coordinación de Información	22
Coordinación de Modernización e Innovación	24
Dirección de Programación	25
Coordinación de Protección Civil	28
Secretaría del Ayuntamiento	30
Coordinación de Transparencia y Acceso a la Información Pública	38
Bienestar social para fortalecer las capacidades humanas	Eje 2 pag. 41
Dirección de Asuntos Indígenas	42
Dirección de Atención a las Mujeres	43
Dirección de Educación, Cultura y Recreación (DECUR)	46
DIF Municipal	49
Instituto Municipal del Deporte (IMJUDEC)	52
Coordinación de Salud	53
Progreso y desarrollo económico con igualdad	Eje 3 pag. 59
Dirección de Desarrollo	60
Dirección de Fomento Económico y Turismo	62
Infraestructura y servicios públicos para la transformación	Eje 4 pag. 63
Dirección de Obras, Ordenamiento Territorial y Servicios Mpales.	64
Coordinación General del Sistema de Agua y Saneamiento (SAS)	70
Desarrollo municipal sostenible con perspectiva global	Eje 5 pag. 74
Coordinación Limpia y Recolección de Residuos Sólidos	75
Dirección de Protección Ambiental y Desarrollo Sustentable	80



EJE RECTOR 1

GOBIERNO ORDENADO,
RESPONSABLE Y TRANSPARENTE

Subdirección de Control Financiero Departamento de Control Financiero

CONCEPTO ORDENES DE PAGO	TOTAL	
	OP's	IMPORTE
Servicio consumo de combustible	712	\$ 27,661,096.40
Servicio arrendamiento de inmuebles	71	\$ 3,287,284.60
Servicio consumo de agua purificada	8	\$ 269,600.20
Servicio de energía eléctrica	48	\$ 3,753,168.59
Servicio de agua potable	18	\$ 382,976.23
Servicio telefónico	4	\$ 962,394.82
Pago a proveedores (diversos servicios)	304	\$ 9,729,254.41
Servicio de fotocopiado	44	\$ 1,047,428.66
Otros impuestos y derechos (Parque vehicular)	10	\$ 379,052.03
Servicio timbrado de nómina	5	\$ 490,100.00
Pago de prestaciones post mortem	13	\$ 333,369.78
Donativos	20	\$ 326,120.17
Secretaría de Finanzas del Estado de Tabasco pago del 2.5% del Impuesto sobre Nómina	3	\$ 8,341,588.00
Tesorería de la Federación pago del Impuesto Sobre la Renta	3	\$ 21,767,210.54
Servicio de traslado, almacenamiento y despacho de combustible	2	\$ 390,340.00
Dictamen del proyecto e instalación eléctrica en baja tensión de acuerdo con la NOM-001-SEDE-2012 a las instalaciones del H. Ayuntamiento de Centro. Realizar pruebas de resistencia de aislamiento, realizar medición de resistencia al sistema de tierras, inspeccionar polaridad y continuidad eléctrica.	1	\$ 44,080.00
Adquisición de equipos de seguridad e higiene para el personal operativo	1	\$ 7,569,247.22
Sindicatos (Apoyos sociales)	4	\$ 2,922,244.15
Total	1271	\$ 89,656,555.80

**Movimientos de personal correspondientes al cuarto trimestre 2022
(octubre-diciembre) aplicados en el Sistema de Gestión Integral de
Recursos Humanos (Armonía)**

Tipo	Modalidad	Octubre	Noviembre	Diciembre	Total
Alta	Base	0	0	1	1
	Confianza	18	7	0	25
	Eventual	69	6	0	75
	Honorarios - asimilado a salario	3	2	0	5
	Prof./maestros	0	0	0	0
Total altas		90	15	1	106
Baja	Base	14	6	3	23
	Confianza	4	9	6	19
	Delegados	0	0	1	1
	Eventual	31	10	70	111
	Honorarios - asimilado a salario	0	1	6	7
Total bajas		49	26	86	161
Cambio	Base	1	7	0	8
	Confianza	2	3	0	5
	Eventual	1	0	0	1
Total cambio		4	10	0	14
Total general		143	51	87	281

**incidencias (percepciones) aplicadas en horas y días, los importes y los
empleados beneficiados**

No.	Incidencia	Cantidad	Importe	Número de empleados
1	Descanso obligado (días)	51,736	\$9,699,165.25	1,580
2	Horas dobles (horas)	324,057	\$13,555,612.01	1,647
3	Horas triples (horas)	17,810	\$1,150,323.79	95
4	Prima dominical (días)	2,512	\$109,939.51	212
5	Ayuda de transporte	0	\$1,128,495.00	870

Faltas aplicadas en cuarto trimestre

Mes	Faltas (días)	Número de empleados
Octubre	111.5	90
Noviembre	170	103
Diciembre	112.5	65
Totales:	394	258

Resumen de plazas ocupadas al cuarto trimestre

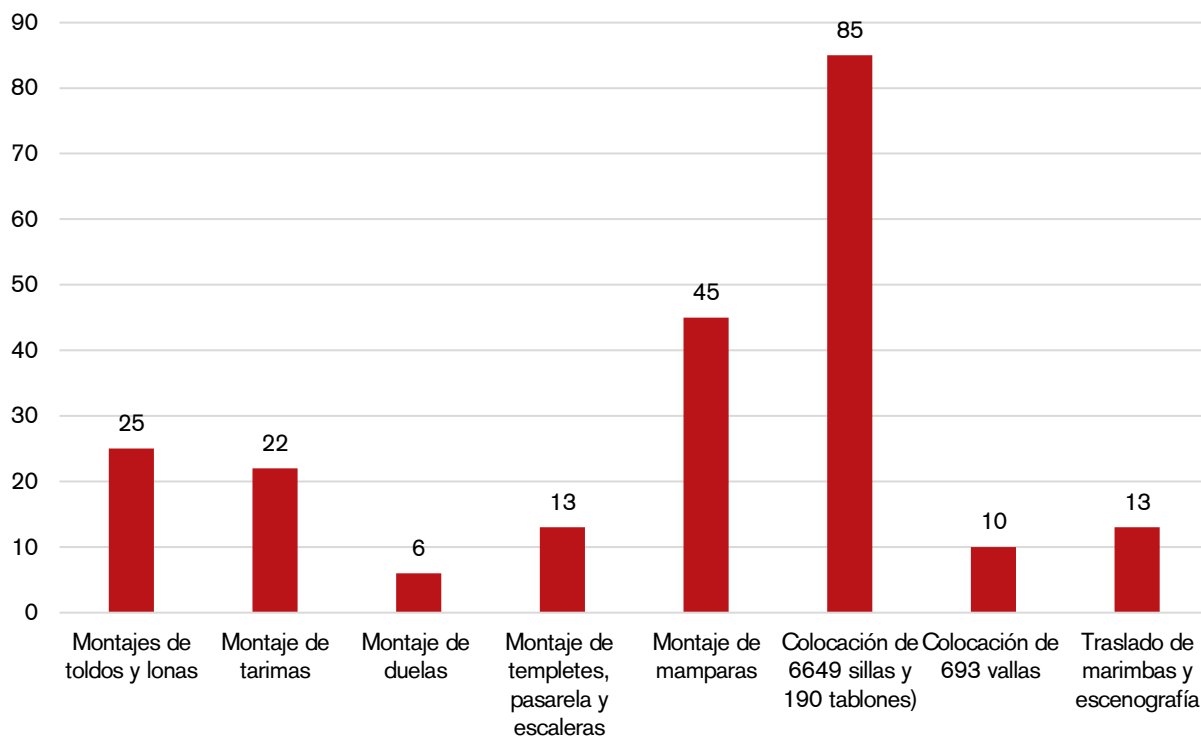
Condición laboral	Octubre	Noviembre	Diciembre
Base	3,014	3,004	3,000
Eventual	1,654	1,712	1,718
Confianza	1,013	1,014	1,017
Delegados	199	199	199
Honorarios - asimilado a salario	80	80	82
Prof./ maestros	37	37	37
Eventual I4	32	32	32
Eventual I3	28	28	28
Regidores	3	3	3
Total general	6,060	6,109	6,116

Subdirección de Recursos Materiales y Servicios Generales

Trabajos realizados de reparación y mantenimiento de éste H. Ayuntamiento del Centro

Número	Descripción del Trabajo	Cantidad de Trabajos
1	Instalación, mantenimiento y/o reparación de aire acondicionado	30
2	Reparación y mantenimiento de sistema eléctrico	77
3	Aplicación de pintura en metros cuadrados	470
4	Trabajos de aluminio y tablaroca	12
5	Trabajos de plomería	24
6	Trabajos de herrería	31
8	Trabajos de albañilería	3
9	Trabajos de carpintería	10

Cantidad de eventos



Eventos oficiales atendidos con equipo de sonido

#	Dirección ó Coordinación	Cantidad de eventos	Eventos cancelados
1	DECUR	38	6
2	Presidencia Municipal	36	1
3	Dirección de Fomento Económico y Turismo	7	2
4	IMJUDEC	3	3
5	Dirección de Asuntos Indígenas	2	0
6	IMPLAN	5	0
7	DIF Municipal	10	1
8	Dirección de Obras, Ordenamiento Territorial y Servicios Municipales (Subd. de Mercado y Centrales de Abasto)	4	0
9	Dirección de Protección Ambiental y Desarrollo Sustentable	1	0
10	Dirección de Asuntos Jurídicos	1	
11	Coordinación de Salud	2	2
12	Dirección de Desarrollo	4	0
13	Secretaría de Ayuntamiento	3	1
14	Dirección de Atención Ciudadana	1	0
15	Coordinación de Panteones	1	0
16	Dirección de Atención a la Mujer	5	0
17	Servicio Social (Externo)	1	0
18	Parques y Jardines	1	0
19	Sistema de Agua y Saneamiento (SAS)	0	1
20	Coordinación de Asuntos Religiosos	0	1
	Total	125	18

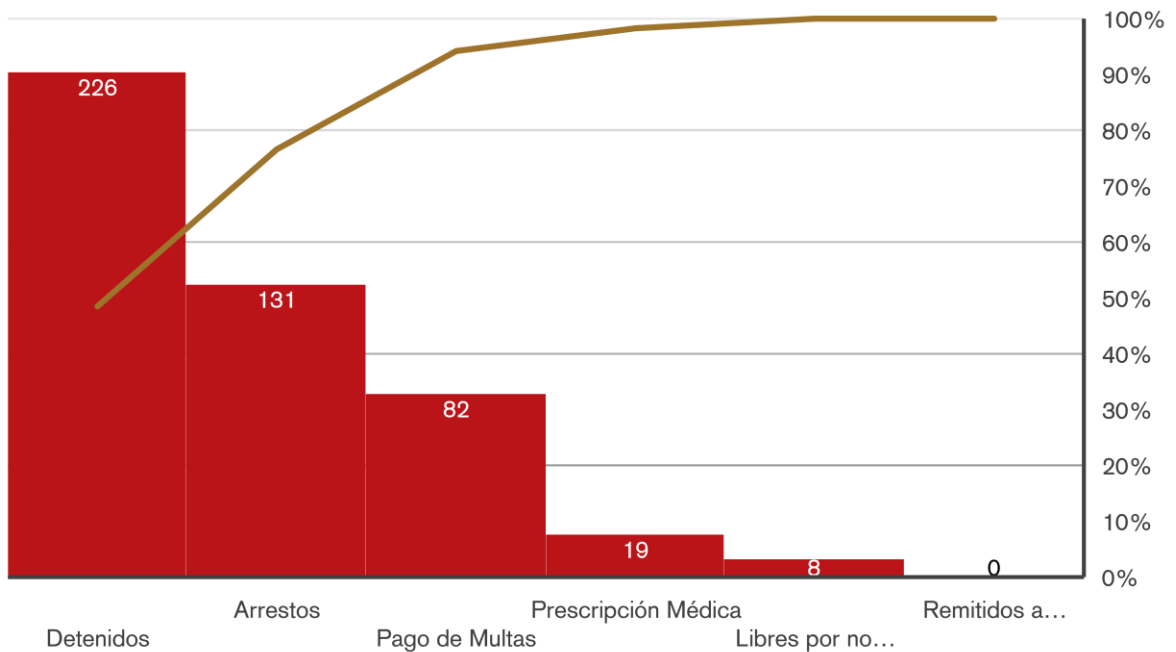
Unidad de Asuntos Jurídicos

Actividades	
Informe mensual de la Unidad de Asuntos Jurídicos enviado por este Ente Administrativo a la Dirección de Asuntos Jurídicos; en cumplimiento al Art. 88 del Reglamento de la Administración Pública de Centro, Tabasco, (Correspondiente al mes de noviembre de 2022) oficio DA/UAJ/ 7405/2022 de fecha 30 de noviembre del 2022.	3
Atención brindada a proveedores	40
Contratos elaborados por prestación de servicio	20
Contratos elaborados por adquisiciones de materiales	20
Elaboración de proyectos de los convenios de colaboración	0
Contrato de Arrendamiento de Bienes Inmuebles	0
Elaboración de certificaciones	117
Contestación a solicitudes de Transparencia acceso a la información en el ámbito de la Unidad de Asuntos Jurídicos.	20
Versiones públicas de documentos	53
Carga de Formatos Excel de Obligaciones de Transparencia.	72
Generar acuses del SIPOT de Obligaciones de Transparencia	72
Publicación de Información de Obligaciones de Transparencia al Portal del H. Ayuntamiento de Centro	163

Subdirección de análisis jurídico

Descripción	Total
Cumplimiento de Informes de Domicilio	53
Fijación de Tablero por instrucción de Autoridad Judicial	48
Contestación a solicitudes de Informes de Derechos Humanos	31
Contestación de solicitudes de Transparencia	23
Convenios de Coordinación y Colaboración	17
Contratos	41
Opiniones Jurídicas Realizadas	20
Solicitudes a patrimonio	11

Unidad de Jueces calificadoros



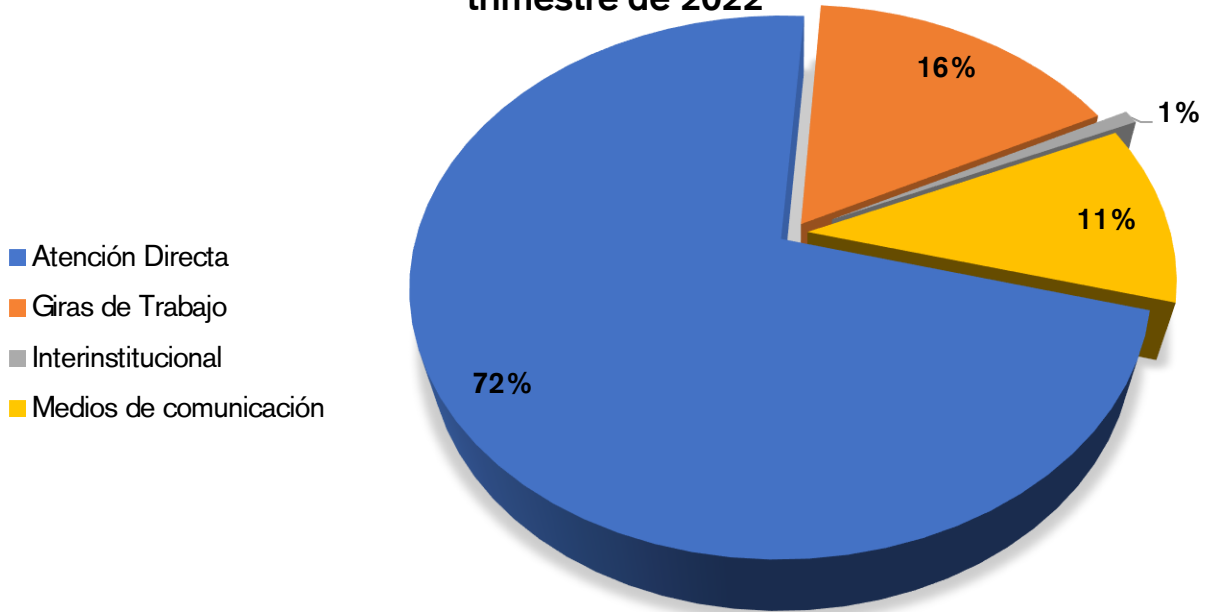
Subdirección de asuntos laborales

Descripción	Total
Citas conciliatorias	0
Conciliaciones en Juicios Laborales	25
Demandas Nuevas	16
Contestacion de Demandas	4
Audiencias atendidas en el mes	149
Amparos Directos	4
Laudos Condenatorios	3
Laudos Absolutorios	3
Laudos Pagados	3
Procedimientos Administrativos Laborales	
Inicios	7
Audiencias	7
Resolución con amonestación	0
Resolución con suspensión	3
Resolución con cese	1
Desistimiento	0
Asesorías	
Asesorías a Dependencias y Ciudadanos	83

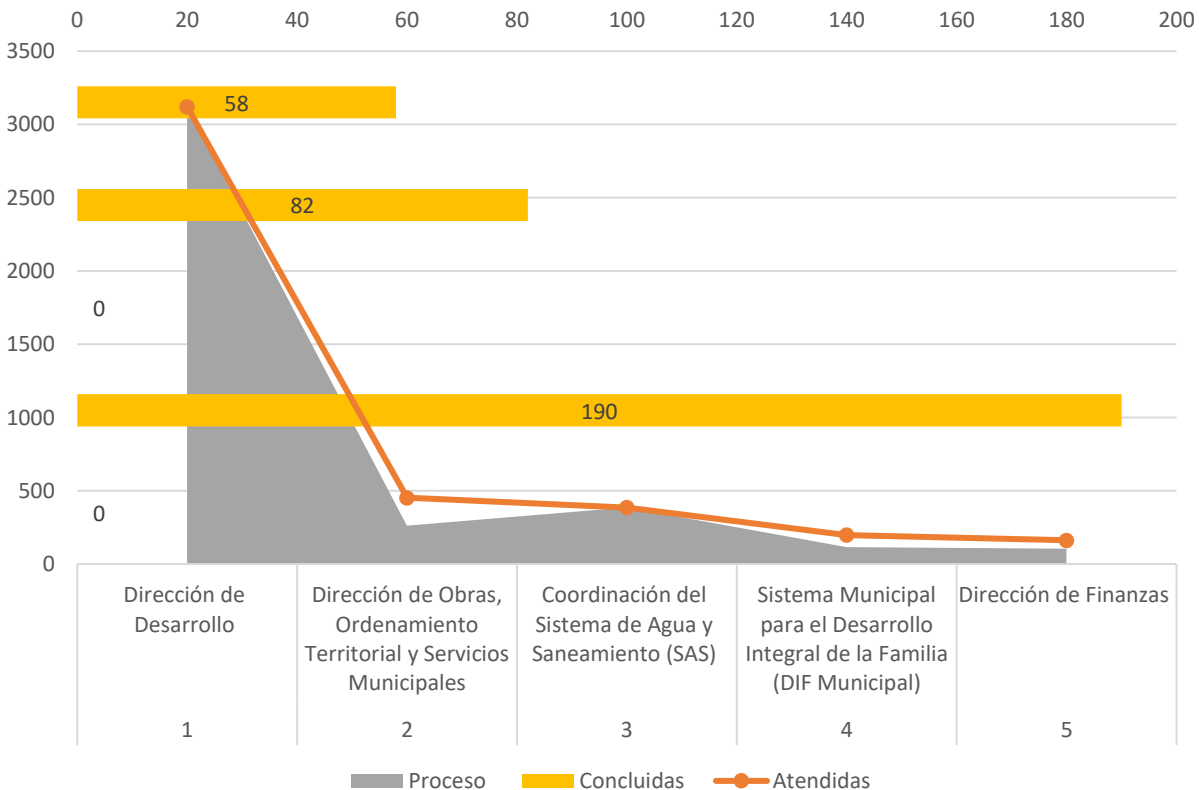
Subdirección de lo contencioso y amparo

Descripción	Total
Contencioso Administrativo	
Contestación de Demanda	6
Audiencias	3
Diligencias	5
Apelaciones Tribunal Justicia Administrativa	0
Informe Previos de Amparos	5
Informe Justificado de Amparos	7
Promociones	9
Civil	
Promociones Civiles	37
Audiencias en los Juzgados Civiles	12
Asesorías	0
Diligencias	5
Informes previos de Amparos	3
Informes Justificados de Amparos	6
Contestacion de Demanda	0
Penal	
Carpetas de Investigación	6
Informes previos de Amparos	7
Informes Justificados de Amparos	6
Informes a fiscalía general de la República	7
Informes a fiscalía general del Estado	0
Diligencias	32
Audiencias	0
Asesorías	13

Medios de recepción de las demandas ciudadanas que ingresaron en el cuarto trimestre de 2022



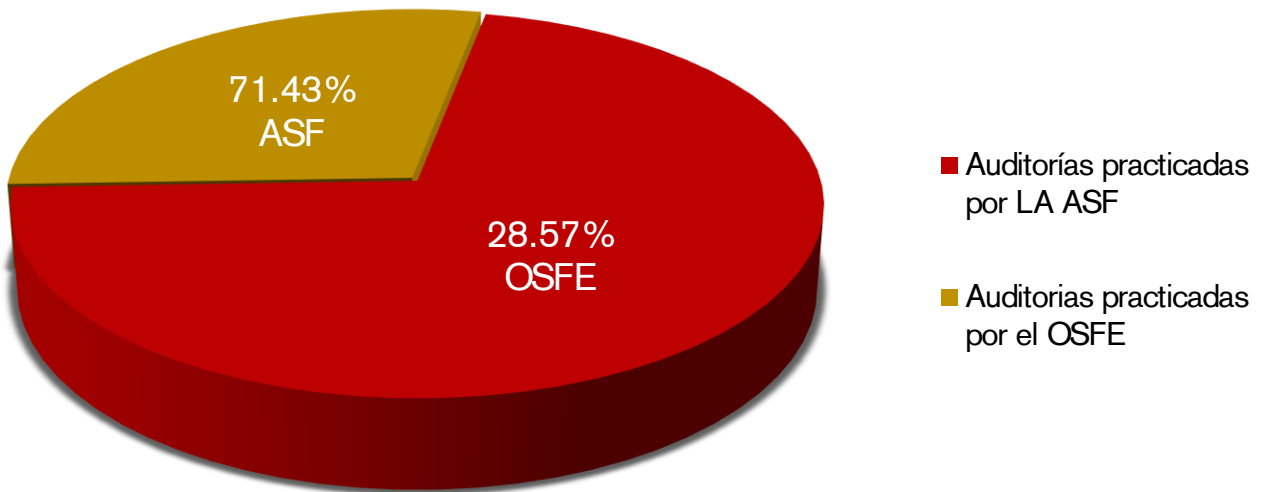
Áreas con Solicitudes Ciudadanas en el ejercicio del periodo del Cuarto trimestre 2022



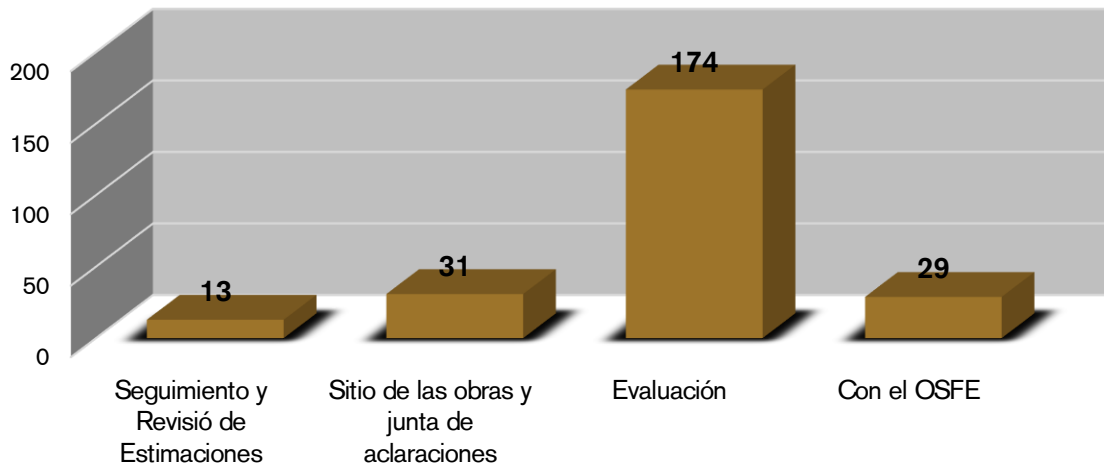
**Registro de demandas ciudadanas correspondiente al cuarto Trimestre 2022
en el SIAC**

Demandas ciudadanas por dependencias	Total de demandas	Atendidas	Localidades demandantes	Proceso	Concluidas	Favorables	No Favorables	Porcentaje de Avance por Área
Dirección de Desarrollo	3119	3119	59 Colonias, 55 Fraccionamientos, 63 Rancherías, 7 Ejidos, 2 Poblados y 7 Villas	3119	0	0	0	0%
Dirección de Obras, Ordenamiento Territorial y Servicios Municipales	453	453		263	190	140	50	42%
Coordinación del Sistema de Agua y Saneamiento (SAS)	387	387		387	0	0	0	0%
Sistema Municipal para el Desarrollo Integral de la Familia (DIF Municipal)	199	199		117	82	67	15	41%
Dirección de Finanzas	163	163		105	58	51	7	36%
Dirección de Educación, Cultura y Recreación (DECUR)	159	159		76	83	22	61	52%
Coordinación de Salud	92	92		88	4	3	1	4%
Dirección de Protección Ambiental y Desarrollo Sustentable	90	90		51	39	25	14	43%
Dirección de Atención Ciudadana	76	76		37	39	39	0	51%
Coordinación de Limpia y Recolección de Residuos Sólidos	59	59		23	36	36	0	61%
Dirección de Administración	43	43		9	34	16	18	79%
Dirección de Fomento Económico y Turismo	24	24		0	24	24	0	100%
Coordinación de Protección Civil	23	23		20	3	0	3	13%
Coordinación de Asuntos Religiosos	21	21		8	13	6	7	62%
Coordinación de Delegados	8	8		8	0	0	0	0%
Instituto Municipal de La Juventud y el Deporte de Centro (IMJUDEC)	7	7		3	4	1	3	57%
Dirección de Asuntos Jurídicos	3	3		2	1	1	0	33%
Desarrollo Político	2	2		1	1	1	0	50%
Coordinación de Movilidad Sustentable y Espacio público	1	1		1	0	0	0	0%
Dirección de Atención a las Mujeres	1	1		1	0	0	0	0%
Total:	4930	4930		4319	611	432	179	12%

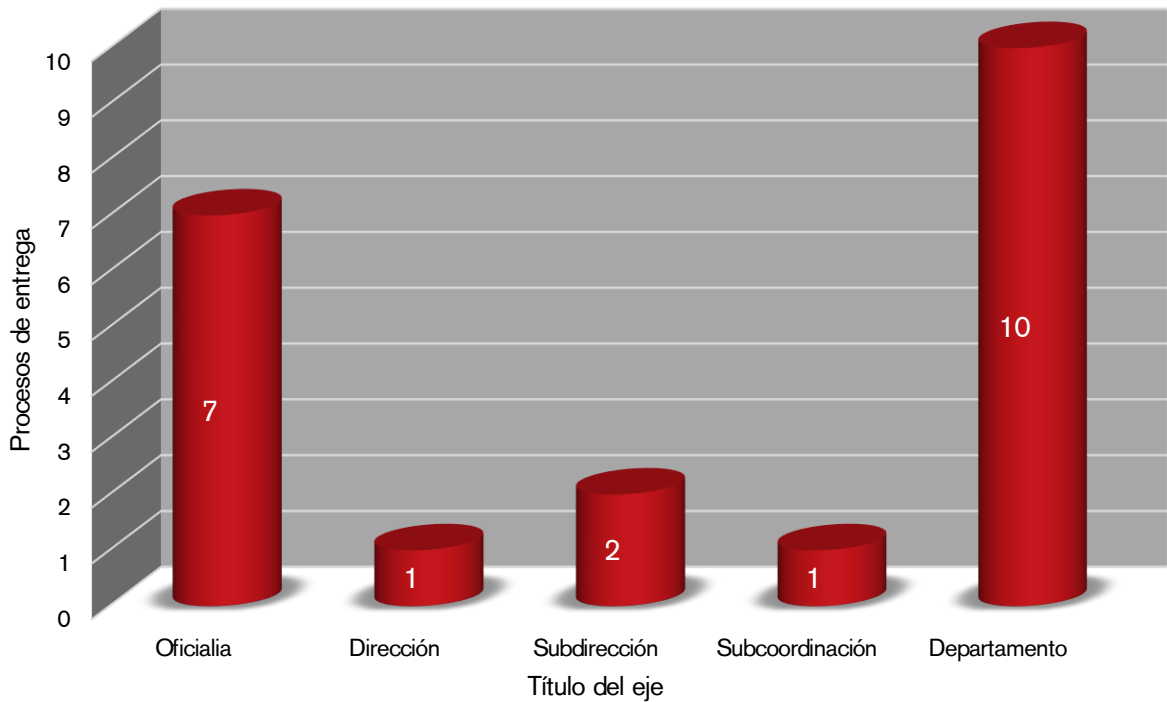
Distribución de auditorías externas practicadas al municipio de centro, tabasco



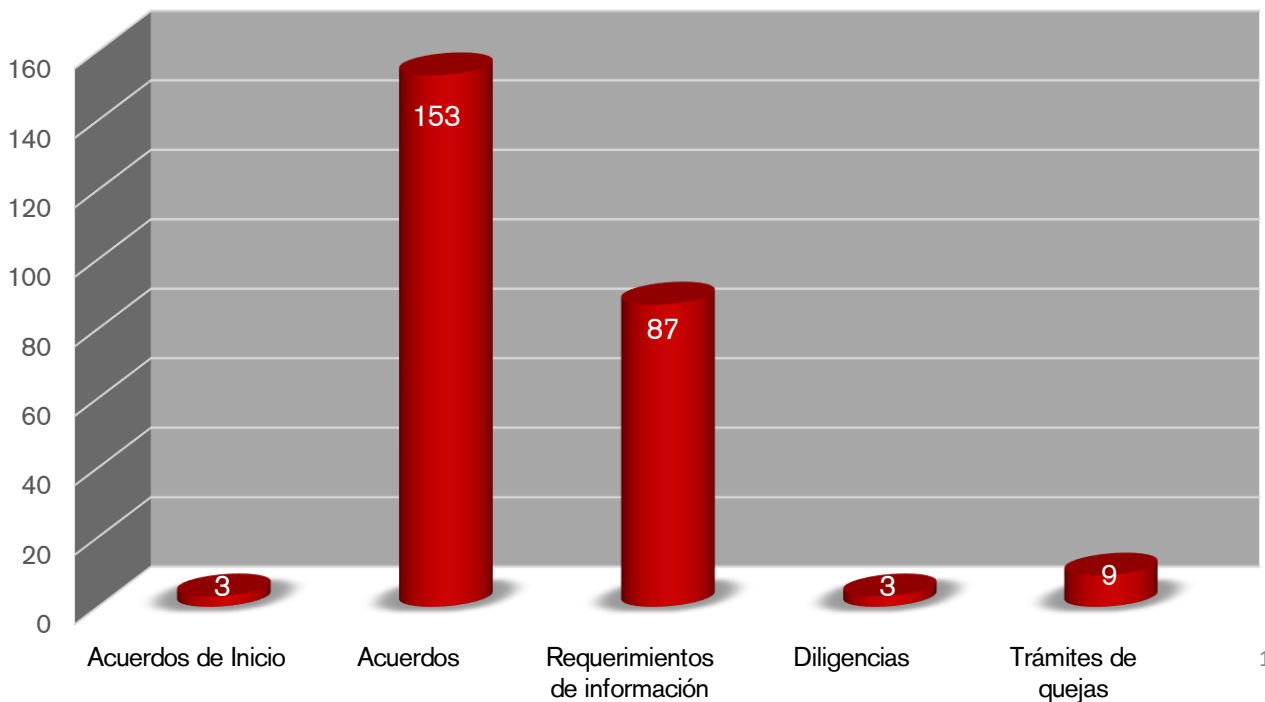
Visitas de obra durante el 4to. trimestre 2022



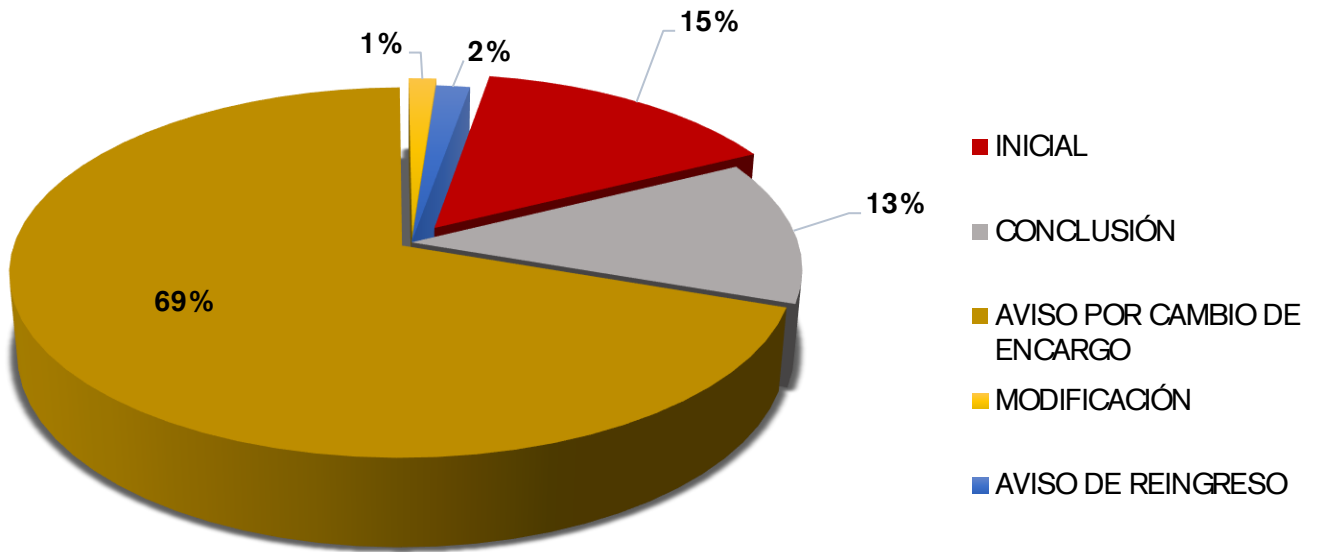
Procesos de entrega recepción durante el 4to trimestre 2022



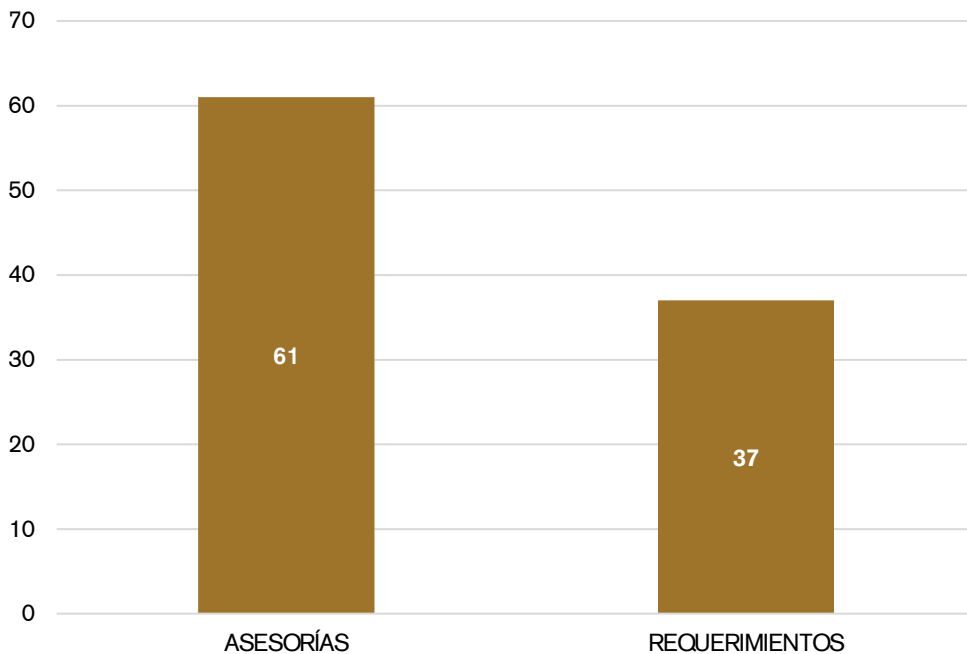
Exp. de investigación y diligencias derivadas de su radicación



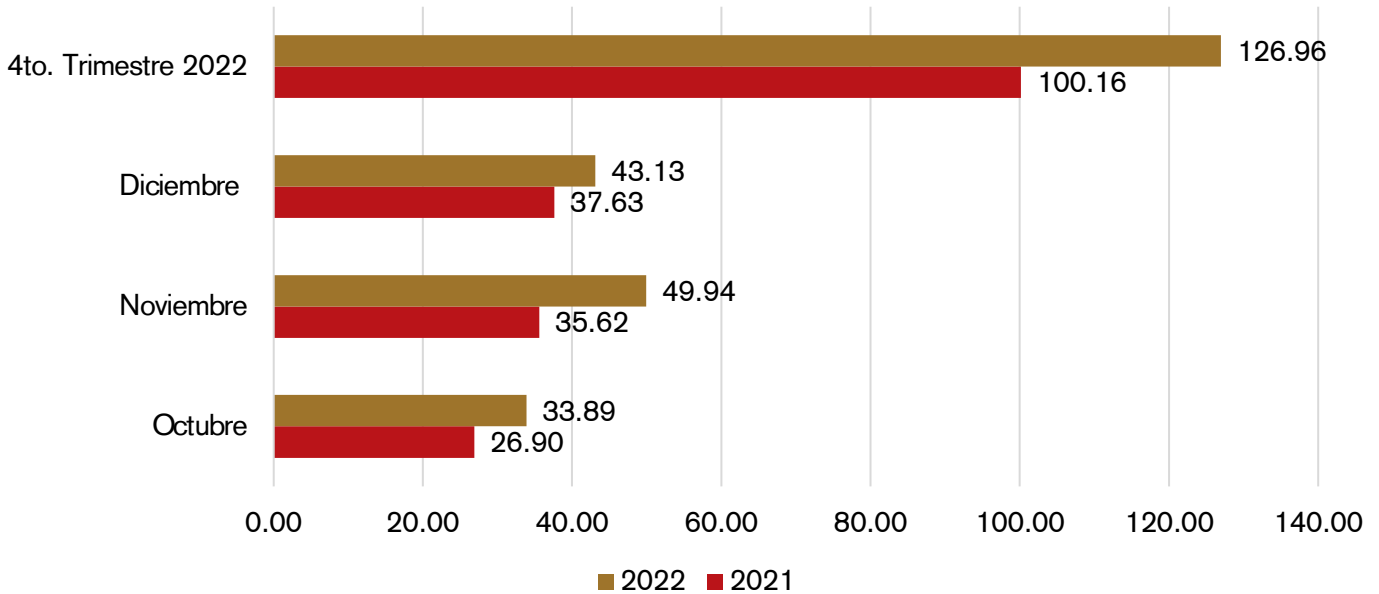
Declaraciones patrimoniales y de intereses realizadas durante el 4to trimestre



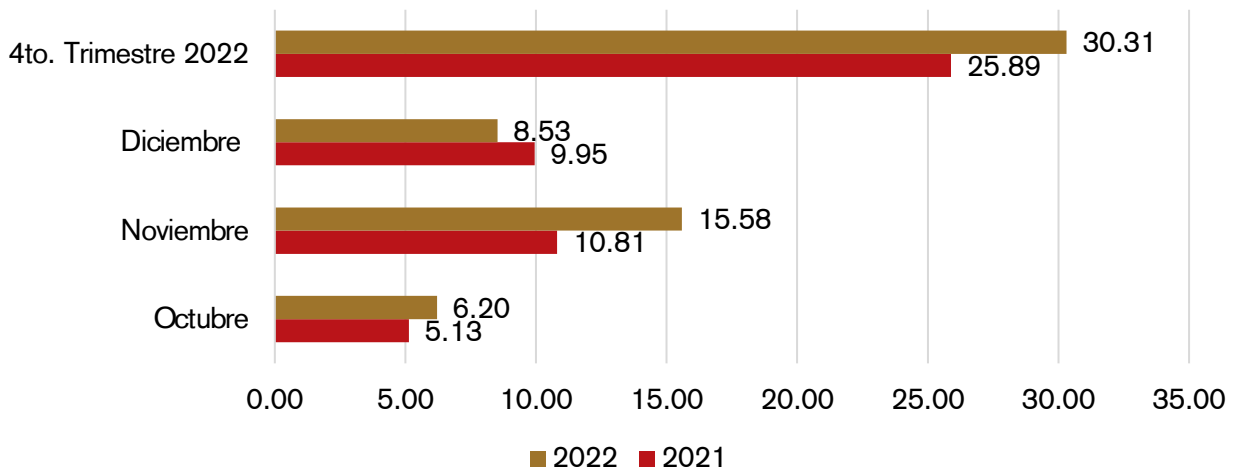
Acciones en el tema de declaraciones patrimoniales y de intereses



Ingresos propios



Predial



Impuesto Predial

Mes	PAE Cobradas	Recaudación
Octubre	489	\$ 3,368,918.78
Noviembre	892	\$ 8,991,858.10
Diciembre	428	\$ 3,178,431.28
Total	1,809	\$ 15,539,208.16

Multas Municipales

Mes	PAE cobrados	Recaudación
Octubre	94	\$ 291,252.82
Noviembre	97	\$ 299,940.69
Diciembre	178	\$ 303,098.00
Total	369	\$ 894,291.51

Multas Federales

Mes	Acciones	Recaudación
Octubre	5	\$ 129,637.65
Noviembre	4	\$ 249,799.68
Diciembre	6	\$ 55,689.00
Total	15	\$ 435,126.33

Recaudación de anuencias de funcionamiento

Concepto	Octubre		Noviembre		Diciembre	
	Cantidad	Ingresos	Cantidad	Ingresos	Cantidad	Ingresos
Expedientes en trámite/ recibidos	222		259		319	
Expediente de pago sin adeudo	82		64		3	
Licencias de funcionamiento emitidas nuevas	18		40		56	
Licencias de funcionamiento emitidas renovación	87		87		178	
Licencias de funcionamiento canceladas	0		0		70	
Expedientes en espera de dictamen de verificación	41		43		0	
Expedientes pagados pendientes de licencia por adeudo de predial o agua			126		0	
Estudios de factibilidad pagados	84	\$ 330,515.70	126	\$ 560,000.40	235	\$ 789,004.00
Anuencia para venta de bebidas alcohólicas nuevas			2	\$ 199,175.40	12	\$ 760,522.85
Anuencia temporal para venta de bebidas alcohólicas	11	\$ 867,904.40	3	\$ 47,051.58	4	\$ 52,824.78
Permisos para ampliación de horarios	19	\$ 86,405.56	25	\$ 128,261.26	16	\$ 67,546.44
Juegos electrónicos	0		1	\$ 2,597.94	0	
Permisos para espectáculos públicos	6	\$ 32,137.48	11	\$ 58,982.86	11	\$ 59,262.44
Multas	27	\$ 27,463.50	43	\$ 27,422.70	123	\$ 70,240.60
Total		\$ 1,344,426.64		\$ 1,023,492.14		\$ 1,799,401.11

Supervisiones a negocios establecidos

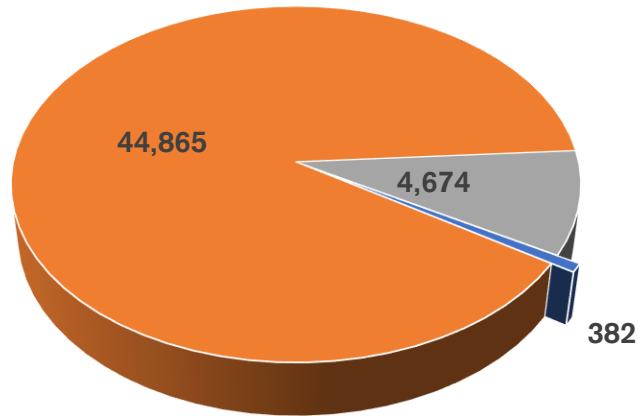
Concepto	Octubre	Noviembre	Diciembre	Total
Inspecciones y/ o supervisiones	552	456	321	1329
Renovaciones de permisos	145	195	157	497
Solicitudes de permisos	18	55	158	231
Denuncias ciudadanas	44	51	50	145

Concepto	Octubre	Noviembre	Diciembre	Total
Supervisión a comercios establecidos	66	131	193	390
Órdenes de visita y actas de inspección	45	54	16	115
Citatorios diversos	26	30	8	64

Pagos realizados en el mes de diciembre por fuentes de financiamiento

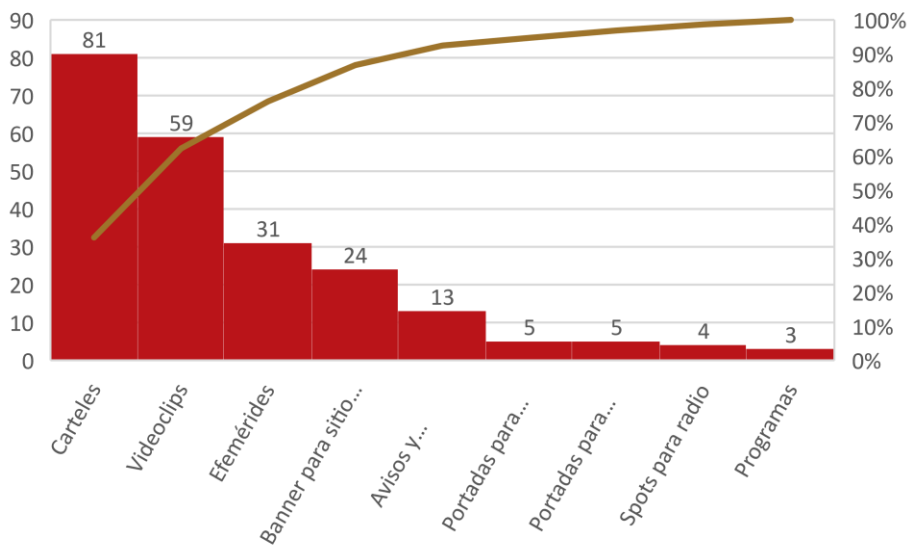
Fuente de financiamiento	Importe	%
Ingresos propios	\$ 55,473,620.60	10.7
Convenio de Coord. Ayto.-Gob. del Edo. de Tab. (SAPAET)	\$ 78,149,605.89	15
Convenio de Coord. H. Ayto. - Oficialía mayor	\$ 10,678,880.52	2.05
Convenio FISE Bienestar H. Ayto	\$ 1,358,593.40	0.26
Convenio SEDER H. Ayuntamiento	\$ 6,084,173.94	1.17
Programa de Devolución de Derechos (PRODDER)	\$ -	0
Programa de agua potable, drenaje (PROAGUA)	\$ 11,176.92	0
Programa de agua potable, drenaje (PROAGUA) municipal	\$ 1,812.23	0
Fondo Entidades Federativas y Mpios. productores de Hidrocarburos en Regiones Terrestres	\$ 2,556,966.26	0.49
Fondo Entidades Federativas y Mpios. Productores de Hidrocarburos en Regiones Marítimas	\$ 5,605,993.98	1.08
Convenio Extraordinario Fondo Entidades Federativas y Mpios. productores de hidrocarburos	\$ 287,845.65	0.06
Participaciones	\$ 335,640,224.85	64.5
Ramo 33 fondo III	\$ 8,173,555.08	1.57
Ramo 33 fondo IV	\$ 14,251,104.22	2.74
CAPUFE	\$ 2,308,069.70	0.44
Importe de las órdenes de pago	\$ 520,581,623.24	100

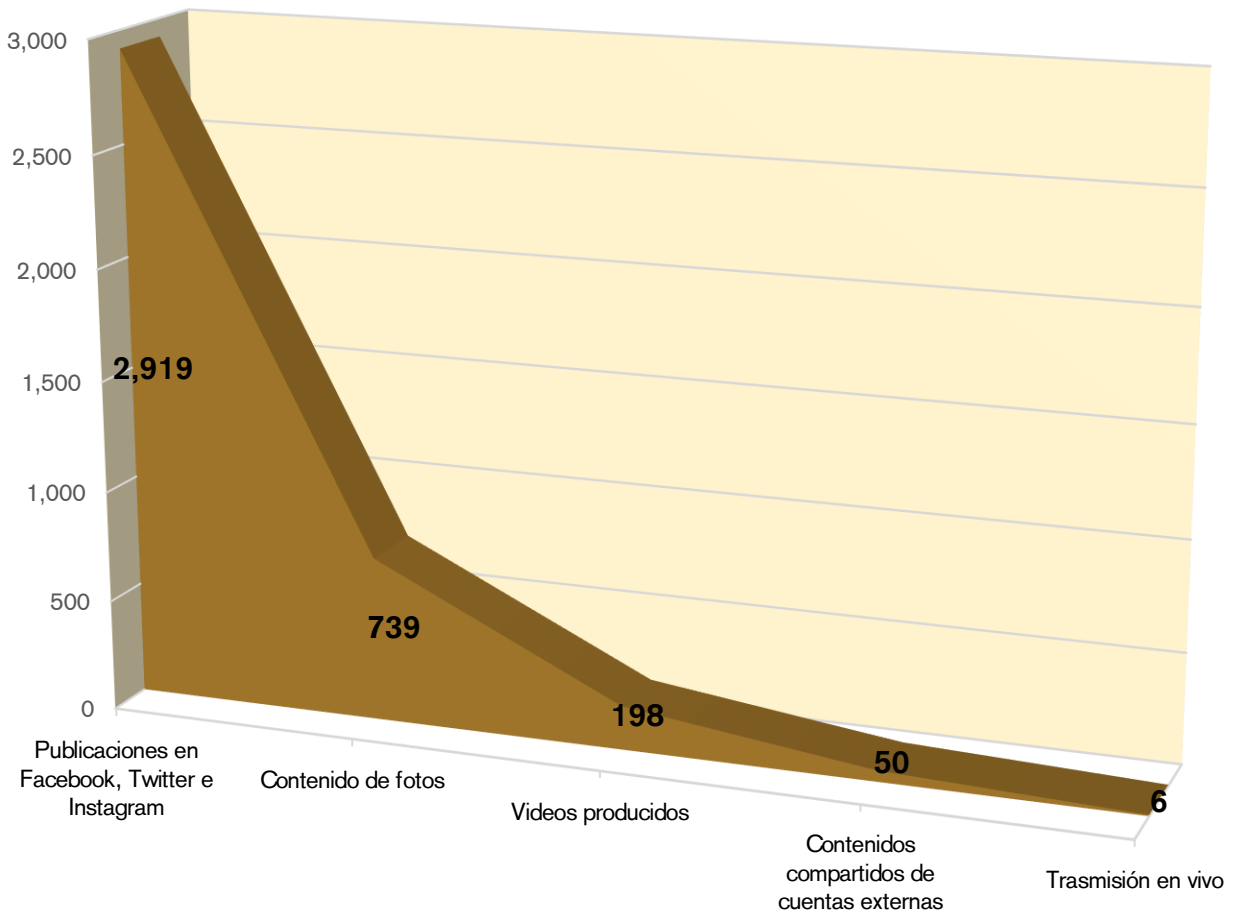
Departamento de imagen



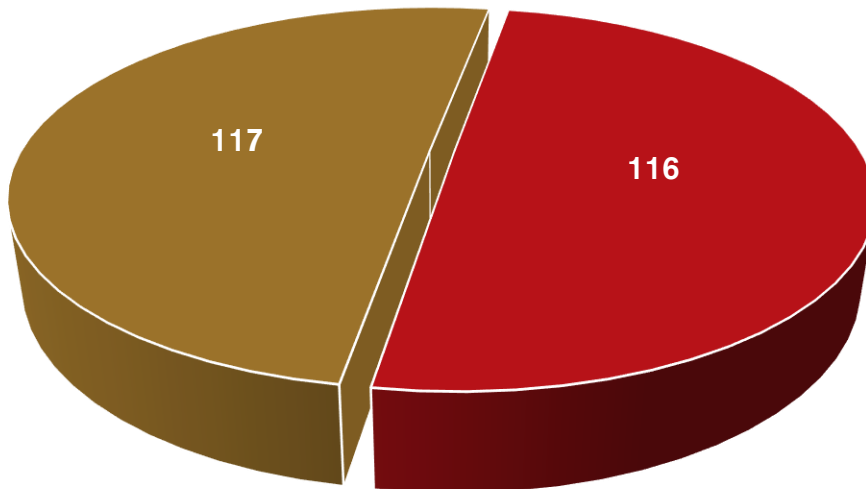
- Carpetas con archivos
- Registro o impresiones
- Clips de video

Departamento de Diseño





**Sistemas Integrales de Tecnologías de Información y
 Comunicación**



■ Soporte técnico e informático ■ Instalación y configuración de Software

Actividades	
Dictámenes de factibilidad técnica	80
Imágenes, infografía, logotipos y productos gráficos	103
Capacitación en materia financiera	1 con 60 Beneficiados

Modificaciones Presupuestarias

Mes	Presupuesto al mes anterior	Adecuaciones al Presupuesto	Presupuesto Modificado
ene-22	3,315,616,581.90	96,102,986.74	3,411,719,568.64
feb-22	3,411,719,568.64	-	3,411,719,568.64
mar-22	3,411,719,568.64	17,733,939.62	3,429,453,508.26
abr-22	3,429,453,508.26	269,127,320.29	3,698,580,828.55
may-22	3,698,580,828.55	92,212,502.15	3,790,793,330.70
jun-22	3,790,793,330.70	2,445,023.05	3,793,238,353.75
jul-22	3,793,238,353.75	-	3,793,238,353.75
ago-22	3,793,238,353.75	2,590,641.50	3,795,828,995.25
sep-22	3,795,828,995.25	41,473,292.00	3,837,302,287.25
oct-22	3,837,302,287.25	12,596,086.97	3,849,898,374.22
nov-22	3,849,898,374.22	78,363,568.76	3,928,261,942.98
dic-22	3,928,261,942.98	92,335,940.87	4,020,597,883.85

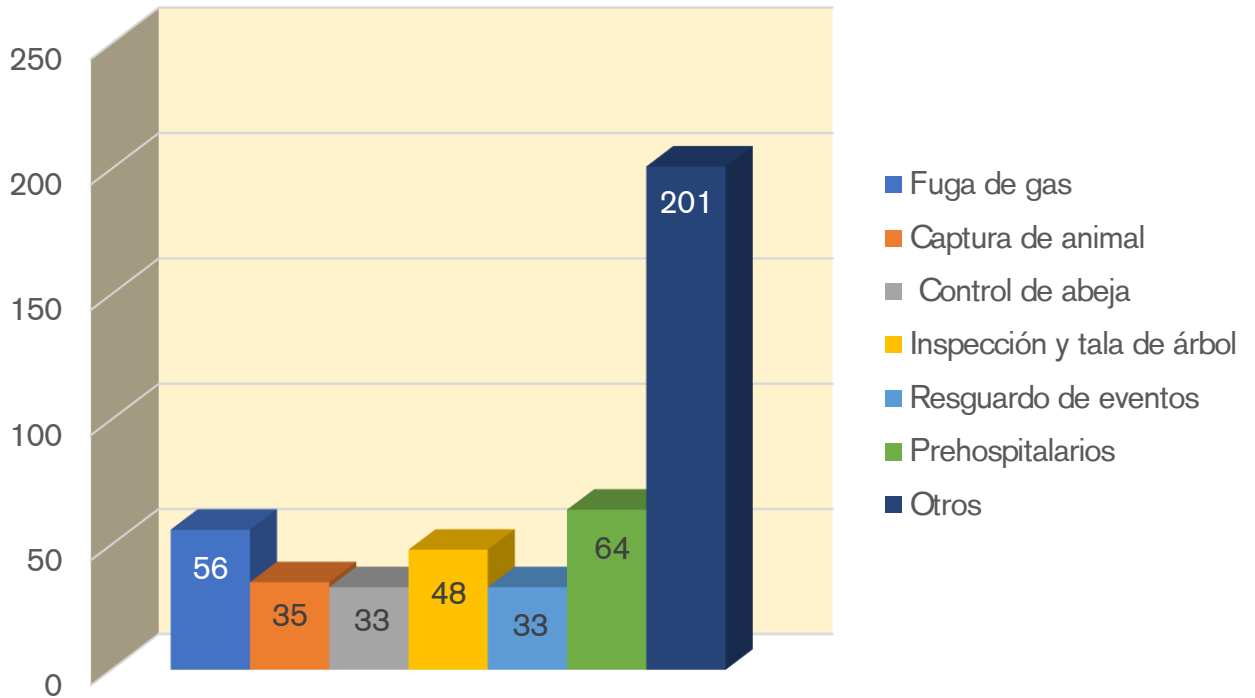
Órdenes de pago tramitadas por unidad administrativa

Unidad Administrativa	Cantidad	Monto
Autoridad Municipal de Mejora Regulatoria	59	4,994,434.32
Contraloría Municipal	130	16,358,246.10
Coordinación de Desarrollo Político	70	3,796,315.83
Coordinación de Información	88	18,653,664.47
Coordinación de Limpia y Recolección de Residuos Sólidos	193	312,336,902.76
Coordinación de Modernización e Innovación	57	10,478,097.44
Coordinación de Protección Civil	97	6,949,549.18
Coordinación de Proyectos Estratégicos y Vinculación	35	2,937,360.63
Coordinación de Salud	154	17,122,184.09
Coordinación de Transparencia y Acceso a la Información Pública	66	2,849,929.44
Coordinación del Archivo General Municipal	46	1,698,050.12
Coordinación del Instituto Municipal de la Juventud y el Deporte de Centro	119	14,798,341.36
Dirección de Administración	642	155,451,561.02
Dirección de Asuntos Indígenas	42	1,417,345.16
Dirección de Asuntos Jurídicos	96	12,971,302.98
Dirección de Atención a las Mujeres	128	6,730,147.15
Dirección de Atención Ciudadana	107	11,839,092.87
Dirección de Desarrollo	203	26,182,784.50
Dirección de Educación, Cultura y Recreación	284	43,042,287.70
Dirección de Finanzas	189	82,295,728.95
Dirección de Fomento Económico y Turismo	215	14,394,103.02
Dirección de Obras, Ordenamiento Territorial y Servicios Municipales	1473	309,372,829.42
Dirección de Programación	80	10,915,117.31
Dirección de Protección Ambiental y Desarrollo Sustentable	375	96,047,349.13
Instituto de Planeación y Desarrollo Urbano	89	7,458,661.62
Presidencia	109	13,074,896.52
Secretaría del Ayuntamiento	143	59,781,419.36
Secretaría Técnica	65	6,528,216.89
Sistema de Agua y Saneamiento	1033	453,414,928.78
Sistema Municipal para el Desarrollo Integral de la Familia	313	42,004,489.68
Total	6,700	1,765,895,338

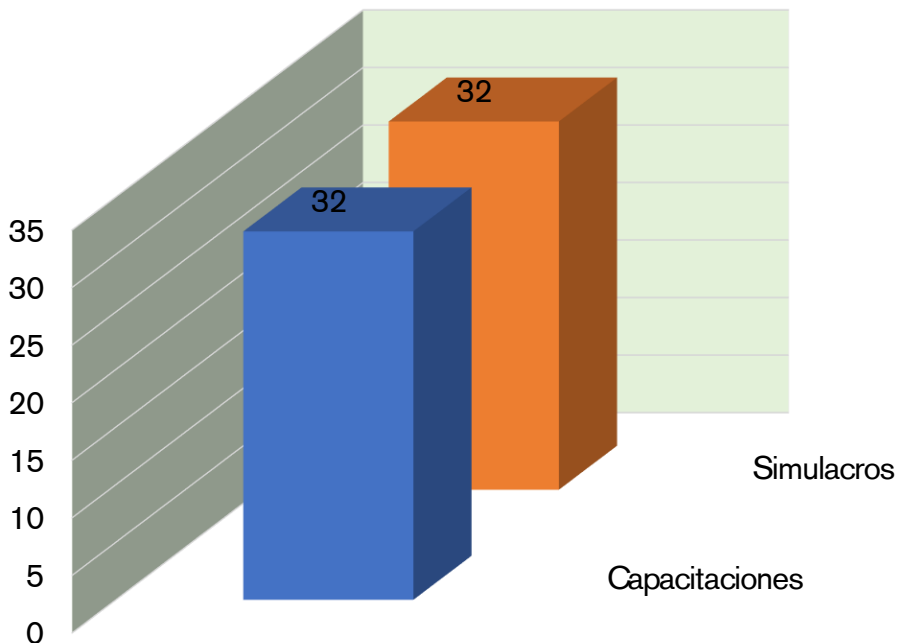
Solicitudes de Información Atendidas

Oficio de Solicitud	Fecha	Oficio de Respuesta	Fecha
COTAIP/ 1249/ 2022	12-oct-22	DP/ SPP/ 2444/ 2022	17-oct-22
COTAIP/ 1269/ 2022	18-oct-22	DP/ SPP/ 02511/ 2022	20-oct-22
COTAIP/ 1272/ 2022	18-oct-22	DP/ SPP/ 02513/ 2022	20-oct-22
COTAIP/ 1273/ 2022	18-oct-22	DP/ SPP/ 02510/ 2022	20-oct-22
COTAIP/ 1276/ 2022	19-oct-22	DP/ SPP/ 2514/ 2022	20-oct-22
COTAIP/ 1278/ 2022	19-oct-22	DP/ SPP/ 02515/ 2022	20-oct-22
COTAIP/ 1373/ 2022	14-nov-22	DP/ SPP/ 2444/ 2022	17-nov-22
COTAIP/ 1344/ 2022	09-nov-22	DP/ SPP/ 02631/ 2022	10-nov-22

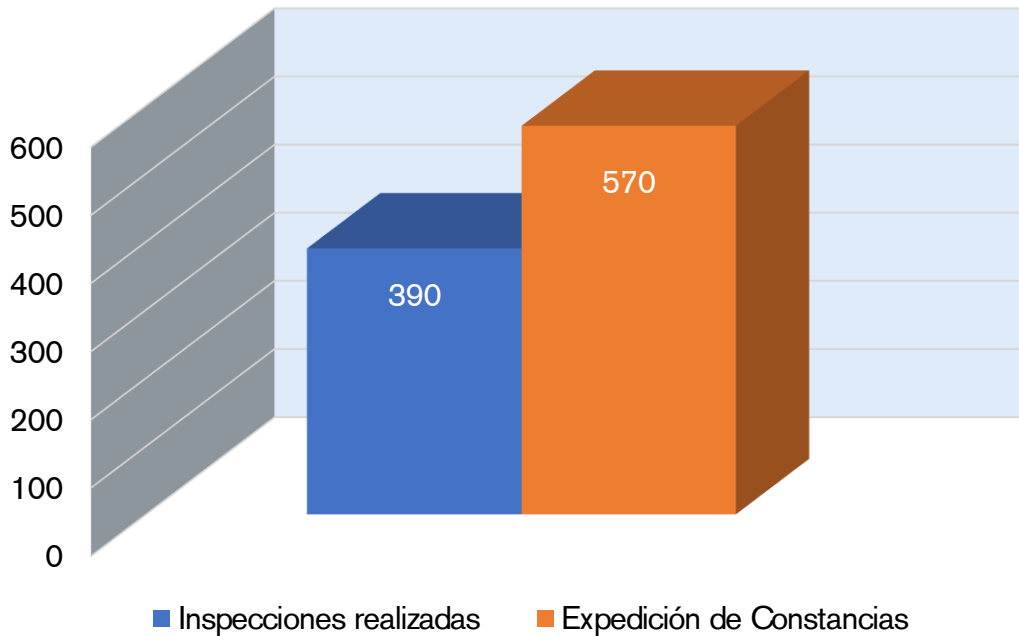
Acciones y/o actividades que se recabaron a través de las bitácoras internas



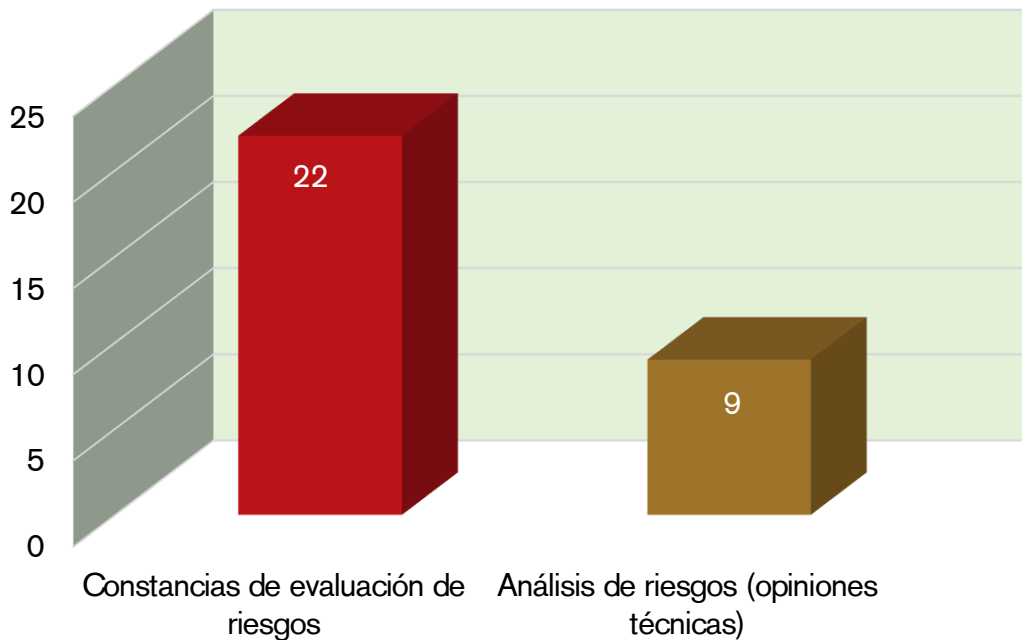
Actividades para prevenir y capacitar a la ciudadanía



Inspección en medidas de seguridad en inmuebles públicos y privado



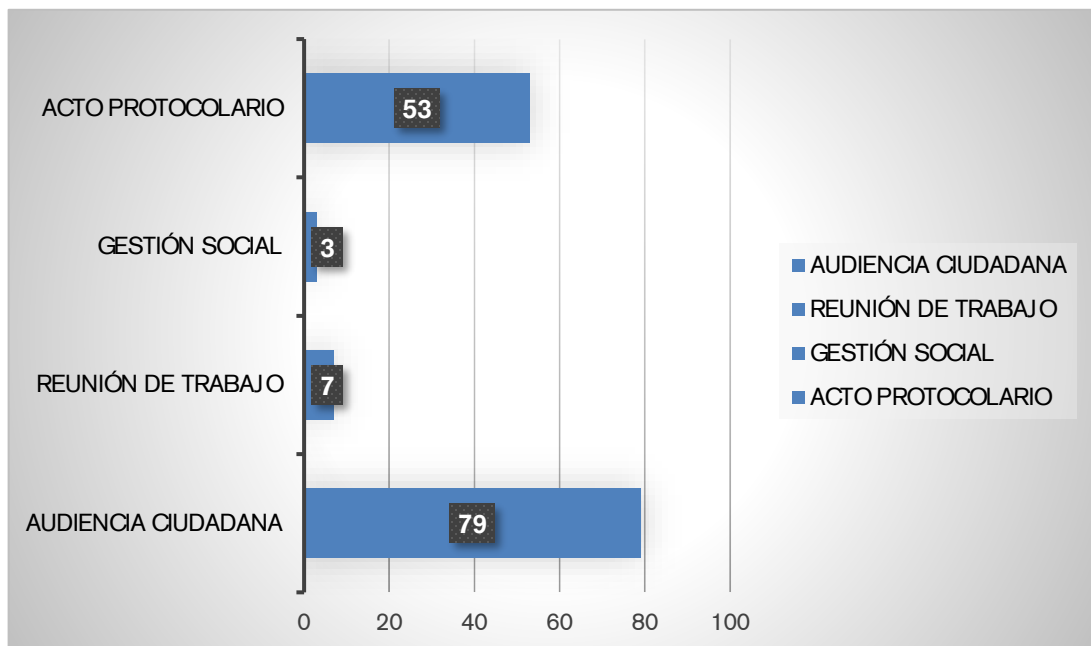
Expedición de constancias de afectación relacionadas a la situación de riesgo



Datos propios de la Secretaría del Ayuntamiento

Actividades	Atención Ciudadana	Porcentaje
Audiencia Ciudadana	18	47%
Reunión de Trabajo	4	11%
Gestión Social	1	3%
Acto Protocolario	15	39%
Total	38	100%

Actividades del Despacho de la Secretaría del Ayuntamiento

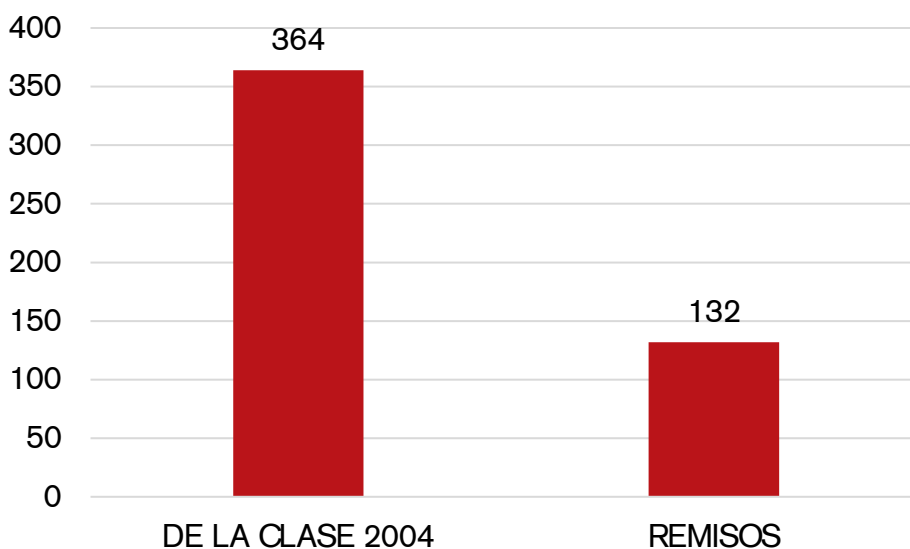


Junta municipal de reclutamiento de centro informe trimestral de efectivos alistamiento del s.m.n. por clases octubre, noviembre y diciembre de 2022

CLASE J.M.R.	TOTAL CLASE 2004	REMISOS																			TOTAL REMISOS EN LA J.M.R.			
		2003	2002	2001	2000	1999	1998	1997	1996	1995	1994	1993	1992	1991	1990	1989	1988	1987	1986	1985		1984	1983	1982
CENTRO TAB.	364	50	20	10	7	11	5	9	6	4	4	0	2	1	0	0	0	1	1	0	0	1	0	132

JUNTA MUNICIPAL DE RECLUTAMIENTO DE CENTRO INFORME MENSUAL DE EFECTIVOS ALISTAMIENTO DEL S.M.N. POR GRADO ACADÉMICO OCTUBRE, NOVIEMBRE Y DICIEMBRE DE 2022							
RECLUTAMIENTO	POR CLASES	ANALFABETAS	PRIMARIA	SECUNDARIA	BACHILLERATO	LICENCIATURA	SUBTOTAL
	CLASE	0	7	45	281	31	364
	REMISOS	0	2	17	72	41	132
ALISTADOS S.M.N							
DE LA CLASE 2004						364	
REMISOS						132	
TOTAL DEL 01 AL 31 DE OCTUBRE						496	

Cartillas realizadas en el 4to trimestre



Coordinación de delegados

Acciones	Cantidad
Delegados, jefes de sector y jefes de sección con información actualizada.	202
Capacitaciones con Delegados, Jefes de sector y Jefe de Sección en la Coordinación de Delegados	9
Reuniones con Delegados, Jefes de Sector y Jefe de sección en comunidades.	23
Recorridos a Delegaciones Rurales	11
Recorridos a Delegaciones Urbanas	10
Atención a Delegados Zona Urbana en oficina	289
Atención a Delegados, Jefes de sector y jefe de sección Zona Rural en oficina	451
Atención a ciudadanos en oficina	74
Solicitudes Recibidas	615
Solicitudes Canalizadas a sus respectivas áreas	615

Coordinación de Asuntos Religiosos

TRÁMITE O SERVICIO	NÚMERO DE TRAMITES	UMA-2022 96.22	TOTAL INGRESO
		COSTO	O
Constancias de Notorio Arraigo	4	\$577.32	\$2,309.28
Inspeccion de inmuebles religiosos del padron	4		
Gestiones requeridas por las asociaciones religiosas para la realizacion de sus diversas actividades	48		
Total de tramites	56		

SOLICITUDES APROBADAS Y NO APROBADAS DE LAS ASOCIACIONES RELIGIOSAS	NO. DE SOLICITUDES
Aprobadas	33
No aprobadas	20
Total	53

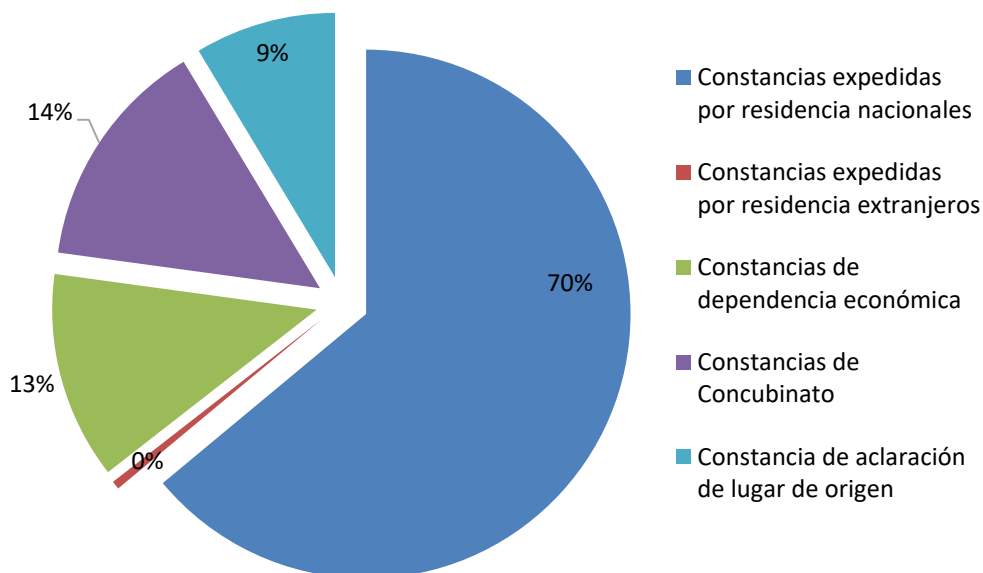
APOYOS MEDIANTE GESTIONES DE LAS ASOCIACIONES RELIGIOSAS	NO. DE APOYOS
Apoyo de mobiliario	31
Apoyo en espacios públicos	9
Apoyo turnados a otras direcciones del Ayuntamiento y dependencias	13
Total	53

Unidad de Asuntos Jurídicos

Acciones	Acciones	P.U.	Ingresos
Constancias expedidas por residencia nacionales	126	\$192.44	\$24,247.44
Constancias expedidas por residencia extranjeros	1	\$769.79	\$769.79
Constancias de dependencia económica	25	\$192.44	\$4,811.00
Constancias de Concubinato	28	\$192.44	\$5,388.32
Constancia de aclaración de lugar de origen	17	\$192.44	\$3,271.48
Canalización para penas de trabajo a favor de la comunidad		\$13.00	
Informe de cumplimiento de penas de trabajo		\$200.00	

Total de Percepciones \$38,488.03

Acciones Unidad Jurídica



**Trámites de defunciones en el municipio de centro, unidad
del registro civil**

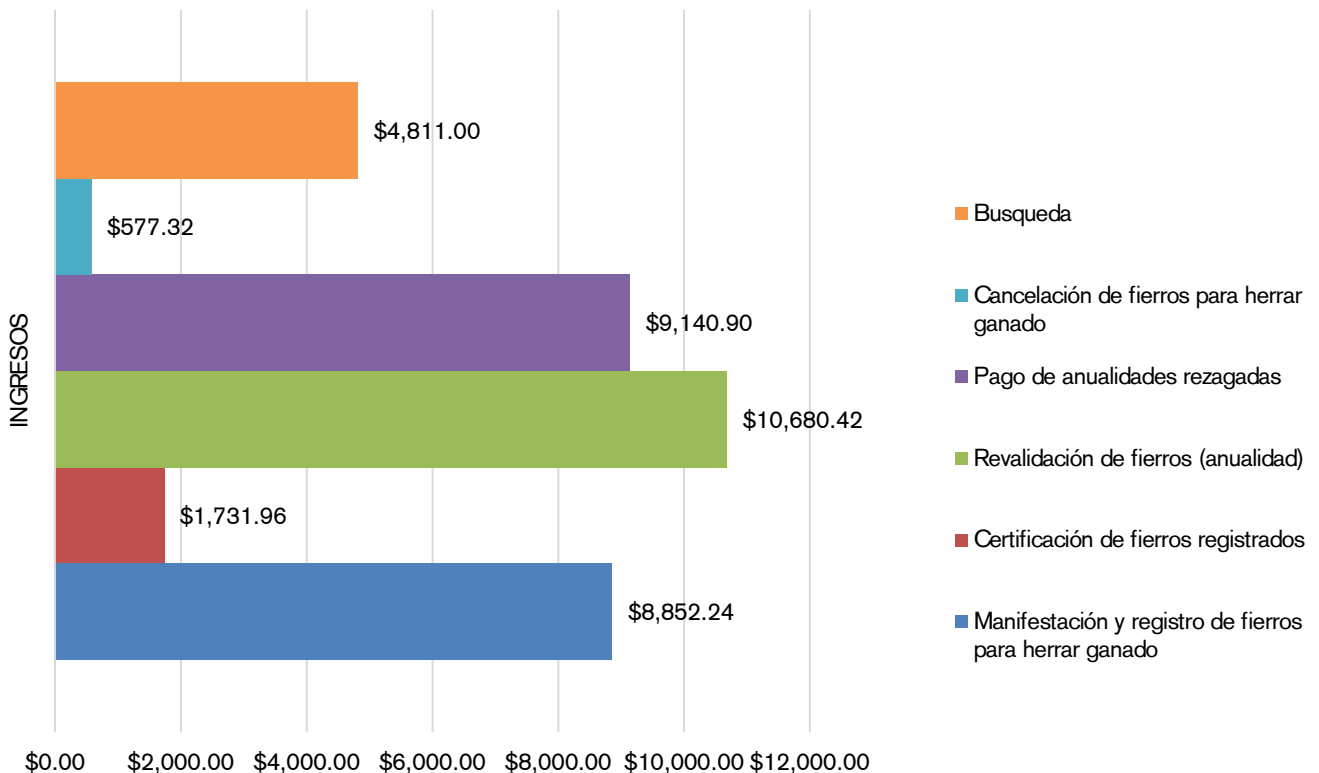
PERIODO	TRÁMITE	HOMBRES	MUJERES	NIÑOS DE 0-5 AÑOS	TOTAL	PRECIO UNITARIO	COSTO TOTAL
DEL 01 DE OCTUBRE AL 31 DE DICIEMBRE DEL 2022	INSCRIPCION DEFUNCIONES A CAUSA DE COVID	8	4	1	13	LAS ACTAS CERTIFICADAS POR PRIMERA VEZ ESTAN CONDONADAS POR DECRETO COVID	
	INSCRIPCION DEFUNCIONES A CAUSA DE MUERTE PATOLOGICA	763	692	87	1542		
	INSCRIPCION DEFUNCIONES A CAUSA DE MUERTE ACCIDENTAL O VIOLENTA	61	17	0	78		
	DEFUNCIONES EXTEMPORANEAS	7	4	0	11	\$2,886.60	\$31,752.60
TOTAL DE TRAMITES DE DEFUNCIONES		839	717	88	1644		

Tramites que se realizan en las 8 oficialías del Centro

TRAMITES		OCT	NOV	DIC	TOTAL	INGRESOS
ACTAS CERTIFICACIONES	Nacimientos	4533	4266	3751	12550	\$981,059.12
	Matrimonios	660	706	852	2218	\$426,831.92
	Divorcios	166	144	159	469	\$225,635.90
	Defunciones	940	930	744	2614	\$503,038.16
	Reconocimiento	12	20	22	54	\$10,391.76
	Adopción	1	1	2	4	\$1,924.40
	Extranjeria	7	4	3	14	\$6,735.40
INSCRIPCION DE ACTOS	Búsquedas	128	141	119	388	\$74,666.72
	Negativos	501	606	428	1535	\$295,395.40
	Asentamientos	867	832	653	2352	\$9,622.00
	Matrimonios	179	205	403	787	\$719,148.28
	Divorcios	124	98	117	339	\$381,031.20
	Orden de Inhumación/ Exhumación	208	3	102	313	\$12,027.50
	Defunciones	505	553	586	1644	\$31,752.60
	Reconocimiento	11	15	15	41	\$3,945.02
	Adopción	1	1	2	4	\$3,848.80
	Inscripción de acto de extranjeria	5	4	3	12	\$13,855.68
	Certificación de copias de libros	83	101	60	244	\$46,955.36
	Actos e Inscripcion en el Registro Civil	1	3	1	5	\$2,405.50
	Rectificación y Anotación de actas	78	82	75	235	\$96,701.10
TOTAL DE TRAMITES	9010	8715	8097	25822	\$3,846,971.82	

Unidad Técnica

ACTIVIDAD	UMA	COSTO POR ACTIVIDAD	TOTAL DE ACTIVIDADES	INGRESOS
	89.6			
Manifestación y registro de fierros para herrar ganado	4	\$384.88	23	\$8,852.24
Certificación de fierros registrados	3	\$288.66	6	\$1,731.96
Revalidación de fierros (anualidad)	1	\$96.22	111	\$10,680.42
Pago de anualidades rezagadas	1	\$96.22	95	\$9,140.90
Busqueda	2	\$192.44	25	\$4,811.00
Cancelación de fierros para herrar ganado	3	\$288.66	2	\$577.32
TOTAL			262	\$35,793.84

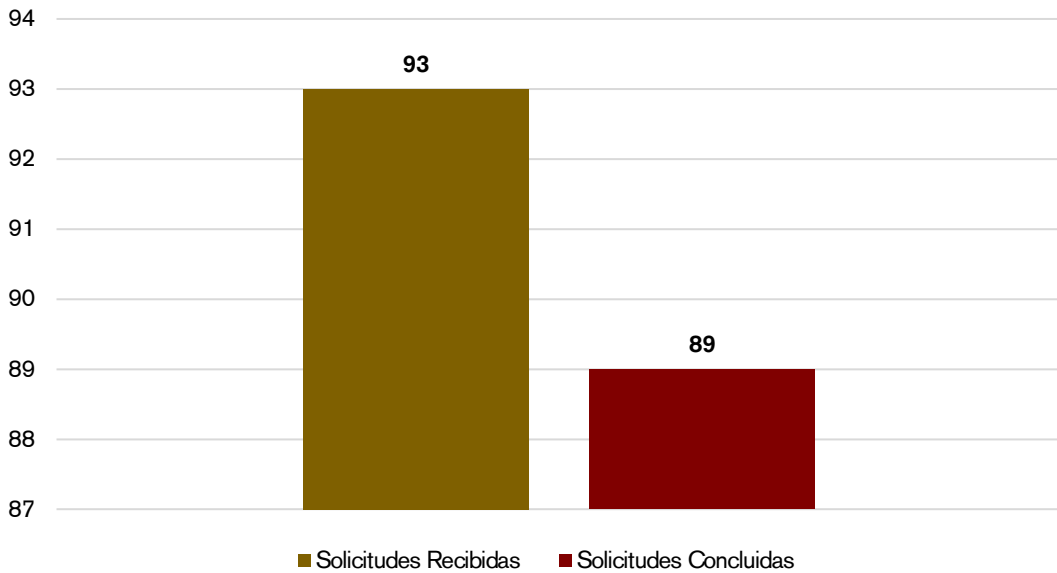


Actividades realizadas durante el 4to trimestre

Actividades	
Asesorías	Se orientó a través del correo institucional a 2 ciudadanos, para canalizar su petición al área correspondiente, para la atención adecuada.
Asesorías	Se asesoró a 1 ciudadano a través del módulo de transparencia en materia de transparencia para la elaboración de solicitud de información, a través de la Plataforma Nacional de Transparencia (PNT).
Capacitación	“Mejores Prácticas, como alternativa para la seguridad de los Sistemas de Datos Personales”
Capacitación	“Acceso a la Información, Casos Prácticos”
Conferencia:	“Prevención de Riesgos de Fraude y Actos de Corrupción”.
Conferencia:	“Día Internacional contra la Corrupción”.
Reunión de Trabajo	“Reunión de trabajo del Sistema Estatal de Transparencia, Acceso a la Información Pública y Protección de Datos Personales”

TOTAL DE ACCIONES	METAS PROG.			METAS ALCANZ.	AVANCE
	SOLICITUDES PENDIENTES DE SEPTIEMBRE	SOLICITUDES RECIBIDAS DE JULIO A SEPTIEMBRE	TOTAL	SOLICITUDES RESUELTAS	%
Total de Solicitudes de Información Recibidas y Tramitadas de la Plataforma Nacional de Transparencia	5	93	98	89	91%

Solicitudes de Información



Tipos de Acuerdos

Tipo de Acuerdo	Número de Acuerdos
Disponibilidad	34
Disponibilidad parcial	42
Notoria Incompetencia	4
No presentada	6
Inexistencia	2
Negativa	1
En Trámite *	9

Solicitudes de Información por Dependencia

Dependencia	Número de Solicitudes
Coordinación de Información	1
Instituto Municipal de la Juventud y el Deporte de Centro	2
Dirección de Obras, Ordenamiento Territorial y Servicios Municipales	19
Dirección de Administración	10
Secretaría del Ayuntamiento	6
Dirección de Asuntos Jurídicos	3
Dirección de Finanzas	8
Coordinación de Transparencia y Acceso a la Información Pública	10
Dirección de Atención a las Mujeres	1
Dirección de Programación	3
Sistema de Agua y Saneamiento (SAS)	7
Coordinación de Protección Civil	5
Sistema Municipal para el Desarrollo Integral de la Familia	1
Coordinación de Limpia y Recolección de residuos Sólidos	7
Dirección de Desarrollo	2
Coordinación de Archivo General Municipal	1
Dirección de protección Ambiental y Desarrollo Sustentable	3
En Trámite *	9



EJE RECTOR 2

**BIENESTAR SOCIAL PARA
FORTALECER LAS CAPACIDADES
HUMANAS**

**Fortalecimiento de las capacidades humanas para los pueblos
indígenas**

Localidad	Taller	Beneficiados
Ra. Medellin y Madero 4ta. Secc.	Habla y escritura de la Lengua Yokot'an	35 hombres y mujeres
Villa Ocuilzapotlan	Taller de artes plasticas	20 niños
Ra. El Espino	Alfareria y figuras de coco	47 niños y adultos
Villa tamulte de las Sabanas	Habla y escritura de la Lengua Yokot'an	45 hombres y mujeres
Ra. Buenavista 2da. Secc.	Habla y escritura de la Lengua Yokot'an	50 hombres y mujeres
Ra. Rovirosa	Taller de artes plasticas	41 niños
Ra. Cocoyo	Elaboración de Totoposte	18 Mujeres
Ra. La Palma	Musica Autoctona	12 Jovenes
	Manualidad con tallo de platano	15 Mujeres
	Pasteleria y Reposteria	17 Hombre y Mujeres
Ra. Corozal	Pasteleria y Reposteria	12 Mujeres
Ra. Barrancas y Amate	Pasteleria y Reposteria	10 Mujeres
Chiquiguo	Manualidad con tallo de platano	18 Mujeres
	Total de Beneficiados	340

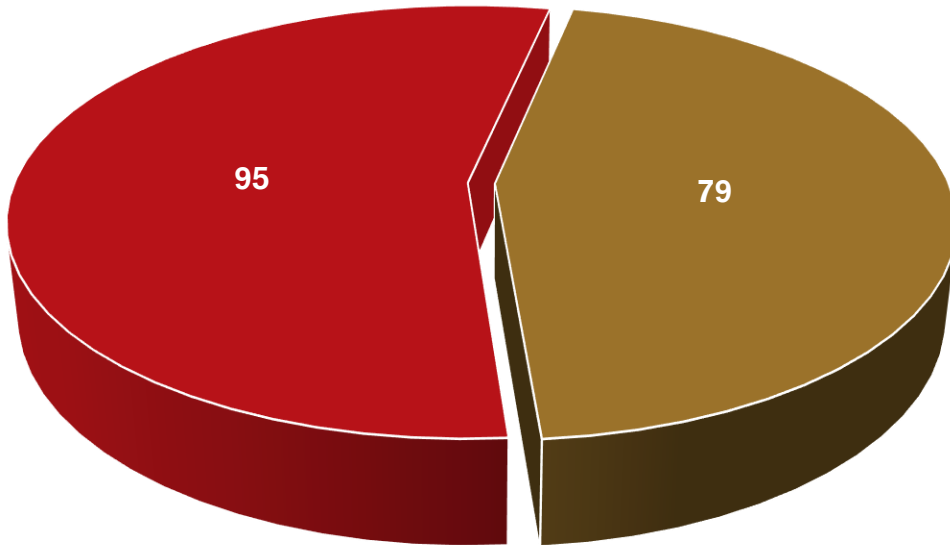
Actividades realizadas durante el 4to trimestre (sensibilización, talleres, platicas etc.)

Actividad	Dirigido a:	Lugar	Beneficiados
Taller de Peinado y Maquillaje "Sensibilización sobre Igualdad de Género y Prevención de la Violencia" "Finanzas Básicas"	A mujeres de 18 años o mas	Lagartera 1ra y 2da sección, Zapotal, Medellín y Pigua 3ra sección Medellín y Madero 1ra, 2da, 3ra y 4ta sección Anacleto 1ra, 2da, 4ta sección/ Lázaro Cárdenas 2da sección Emiliano Zapata / Lázaro Cárdenas 1ra sección/ Anacleto Canabal 3ra sección	110
Taller de Talabartería "Sensibilización sobre Igualdad de Género y Prevención de la Violencia" "Finanzas Básicas"	A mujeres de 18 años o mas	Emiliano Zapata / Lázaro Cárdenas 1ra sección/ Anacleto Canabal 3ra sección	8
Taller de Sandalias "Sensibilización sobre Igualdad de Género y Prevención de la Violencia" "Finanzas Básicas"	A mujeres de 18 años o mas	Lagartera 1ra y 2da sección/ Zapotal/ Medellín y Pigua 3ra sección	20
Taller de Bisutería "Sensibilización sobre Igualdad de Género y Prevención de la Violencia" "Finanzas Básicas"	A mujeres de 18 años o mas	Anacleto 1ra, 2da, 4ta sección/ Lázaro Cárdenas 2da sección	13
Taller de Repostería Fría "Sensibilización sobre Igualdad de Género y Prevención de la Violencia" "Finanzas Básicas"	A mujeres de 18 años o mas	Lagartera 1ra y 2da sección, Zapotal, Medellín y Pigua 3ra sección Medellín y Madero 1ra, 2da, 3ra y 4ta sección Anacleto 1ra, 2da, 4ta sección/ Lázaro Cárdenas 2da sección	106
Taller de Repostería Caliente "Sensibilización sobre Igualdad de Género y Prevención de la Violencia" "Finanzas Básicas"	A mujeres de 18 años o mas	Emiliano Zapata / Lázaro Cárdenas 1ra sección/ Anacleto Canabal 3ra sección	26
Mantenimiento de Aire Acondicionado	Mujeres	Colegio Jean Piaget	19
"Solo Fueron Tres" y Mesa de análisis con invitados especiales	Estudiantes y Público en General	Universidad Autónoma de Guadalajara	150
"Solo Fueron Tres" y Mesa de análisis con invitados especiales	Estudiantes y Público en General	Salón Villahermosa, Palacio Municipal	100
Delitos contra la Mujer	Estudiantes y Docentes	Universidad de Sotavento	30
Panel Herramientas para la Prevención de la Violencia de Género	Público en General	A través de la Videoconferencia TELMEX	90
Panel La violencia contra las mujeres y ¿qué hacer legalmente?	Público en General	Centro Cultural Villahermosa	30
Plática Emprendimiento femenino: Antídoto Contra la Violencia Familiar	Público General	Centro de Convenciones Tabasco 2000	71
Urbanicentro Rally Urbano	Público General	Plaza de la Revolución del H. Ayuntamiento de Centro	60
Plática "Delitos contra las Mujeres"	Estudiantes de la carrera de Derecho y Relaciones Internacionales	Universidad del Valle de México	40
Plática "Delitos contra las Mujeres"	Estudiantes y Padres de Familia	Cecyte 5	50
Plática "Delitos contra las Mujeres"	Estudiantes y Docente	Cobatab Plantel 29	110
Plática "Delitos contra las Mujeres"	Estudiantes y Docente	Cobatab Plantel 29	115
Plática "Delitos contra las Mujeres"	Estudiantes y docente	Cobatab Plantel 24	90
		Total:	1238

**Programa de capacitación y apoyo económico para el emprendimiento
de las Mujeres de Centro**

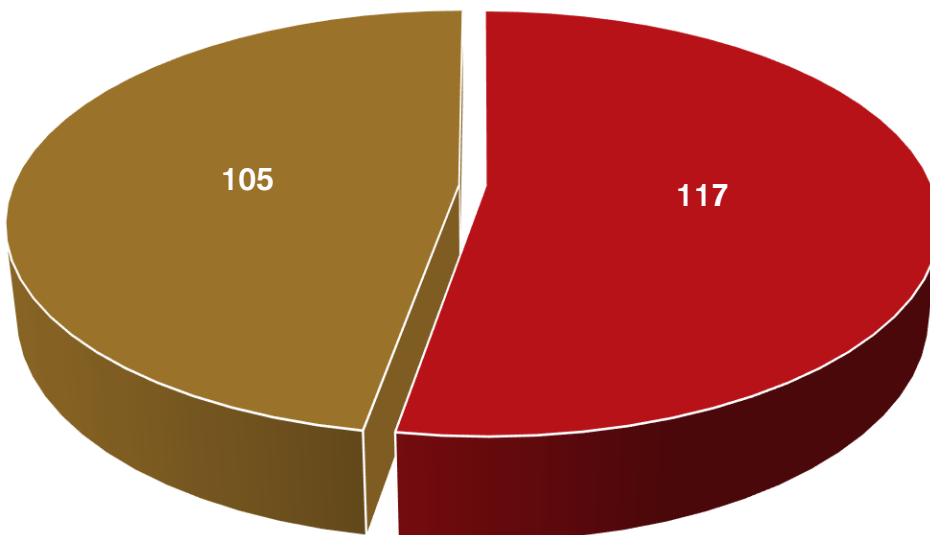
Talleres impartidos	Sedes	Localidades participantes	Beneficiarias
Cocina Ética y Valores	Tumbulushal	Fracc. Bicentenario, Villa El Cielo, Rosario y El Quemado y Tumbulushal	28
Cocina Ética y valores	Villa Playas del Rosario	Villa Pueblo Nuevo, Estanzuela, Col. Agraria y Villa Playas del Rosario	44
Taller de Cocina Bisutería Ética y Valores	Villa Parrilla	La Lima, Parrilla II, Huapino, y Villa Parrilla	52
Bisutería y Belleza Ética y valores	Pablo L. Sídor	Villa Luis Gil Pérez, Pablo L. Sídor Y Boquerón 5a.secc.	54
Talabartería Ética y valores	Villa Tamulté de las Sabanas	Tocoal, Villa Tamulté de las sabanas, Aniceto, La manga y Rovirosa	42
Bisutería y Belleza Ética y valores	Buena vista 1ra	Buena vista 1a, 2a y 3a sección, Miramar y El Espino	32
Cocina Ética y valores	Ixtacomitán 1ra	Ixtacomitán 1a y 3a	39
27 localidades			291

Atención y Asesoría Psicológica



■ Primera vez ■ Seguimiento

Atención y Asesoría Legal



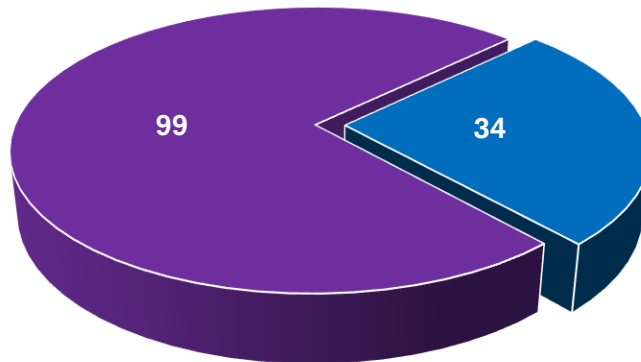
■ Primera vez ■ Seguimiento

Atención al Rezago Educativo

Espacios de actividades	Población beneficiada
3 planteles educativos	802
1 Parque	129
1 Centro de Asistencia Social "Celia González de Rovirosa"	64
Total de espacios: 5	995

Programa de Educación para Adultos y Mayores de 15 años

Alumnos Inscritos



■ Hombres ■ Mujeres

Desglosé de certificados

Instituciones	Nivel	Hombre	Mujer	Total
Instituto de Educación para Adultos de Tabasco (IEAT)	Primaria		1	1
	Secundaria	2	1	3
Centro de Educación Básica (CEBAS)	Secundaria		2	2
	Total	2	4	6

Servicio social y práctica profesional

Programa de Servicio Social / Alumnos por modalidad y nivel educativo					
Medio Superior			Superior		Total
M		H	M	H	
0		0	15	25	40

Programa de Prácticas Profesional / Alumnos por modalidad y nivel educativo					
Medio Superior			Superior		Total
M		H	M	H	
4		5	25	28	62

Alumnos inscritos y con alumnos que concluyeron el programa

Alumnos:	Servicio Social		Prácticas Profesionales		Total
	Nivel Media Superior	Nivel Superior	Nivel Media Superior	Nivel Superior	
Registrados	15	25	29	33	102
Servicio Concluido	14	310	10	73	407
Totales	29	335	39	106	509

Tipo de sostenimiento de las escuelas de proveniencia

Tipo de servicio	Tipo de Sostenimiento	Escuelas	Alumnos en servicio		
			Hombres	Mujeres	Total
Servicio Social	Escuelas Privadas	2	1	0	1
	Escuelas Públicas	1	24	15	39
Prácticas Profesionales	Escuelas Privadas	3	4	1	5
	Escuelas Públicas	6	29	28	57
	Total	12	58	44	102

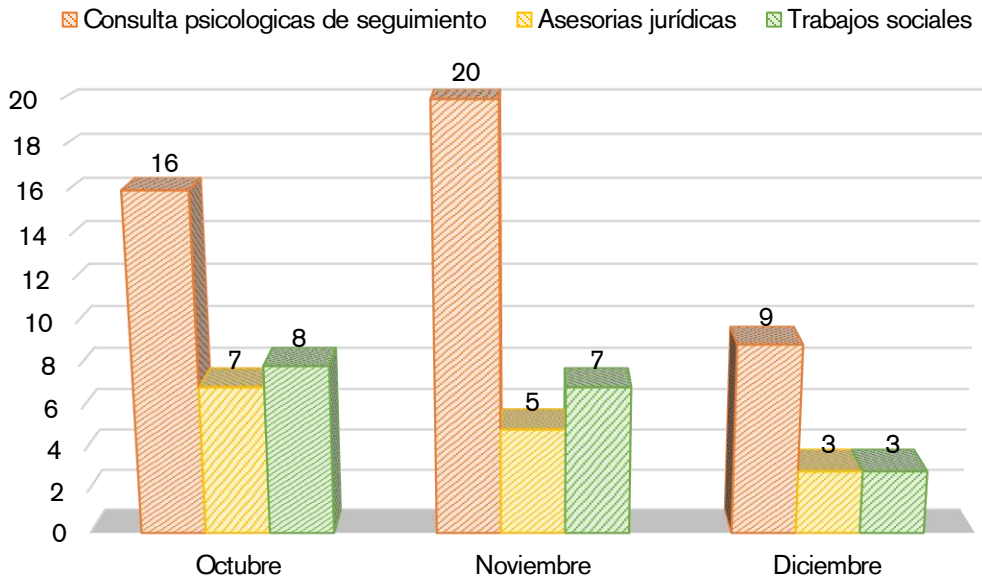
Alumnos participantes en los talleres impartidos por la Compañía de Danza Folklórica de la Ciudad de Villahermosa

Taller	Número de Alumnos	Horas Impartidas
Danza Folklórica (inicial)	9	60
Danza Folklórica (avanzado)	10	58
Coreográfico infantil	12	60
Piano	12	58
Marimba	2	54
Tamborileros	2	62
Guitarra	11	60
Dibujo y pintura	16	56
Total	74	468

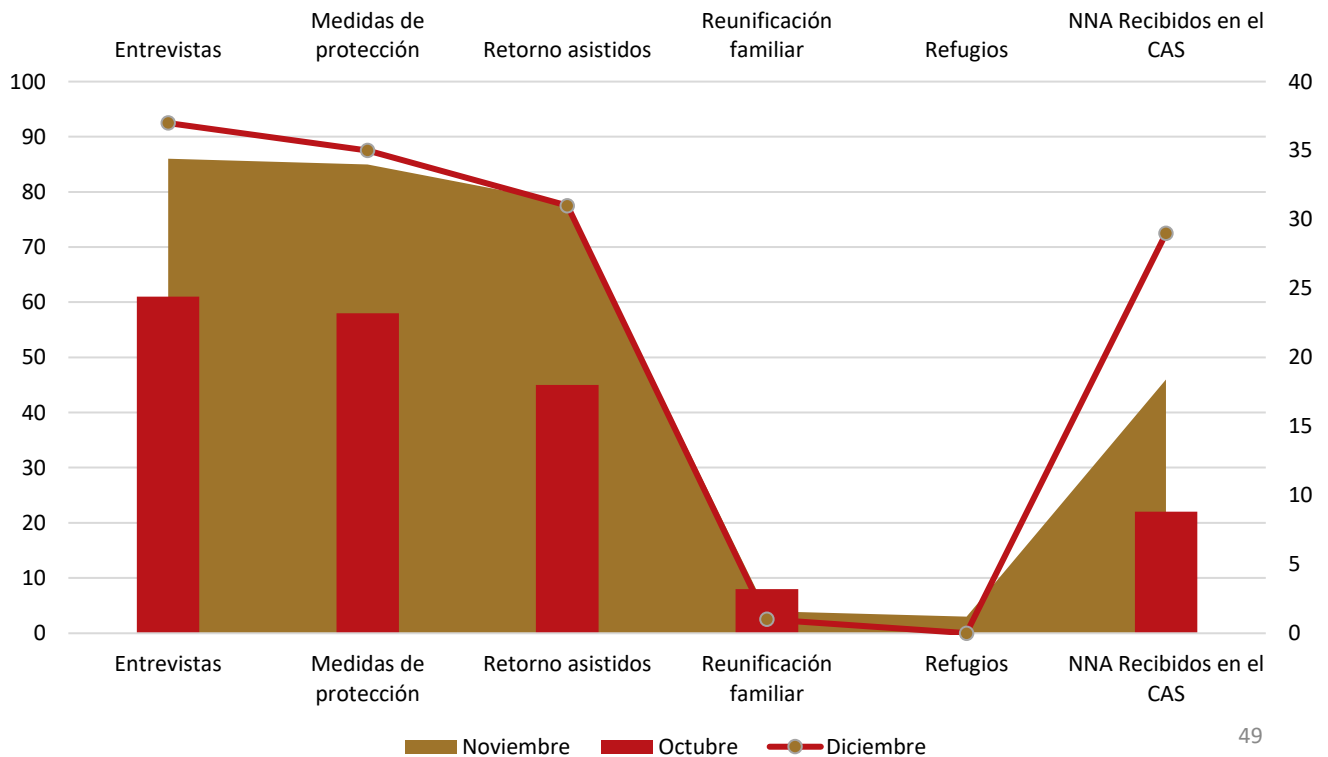
Actividades realizadas en la Compañía de Danza Folklórica de la Ciudad de Villahermosa

Evento	Lugar	Fecha	Población beneficiada
Feria Zapata 2022	Parque de la Feria, municipio de Emiliano Zapata	06 de octubre	350
Reunión nacional de directores generales de Colegios Estatales (CONALEP)	Hotel Quinta Edén Villahermosa	24 de octubre	180
5to. Encuentro de Magistrados	Hotel Quinta Edén Villahermosa	11 de noviembre	100
50 aniversario del Instituto de Investigación y Difusión de la Danza Mexicana A.C:	Teatro al aire libre del parque "La Choca"	18 de diciembre	400

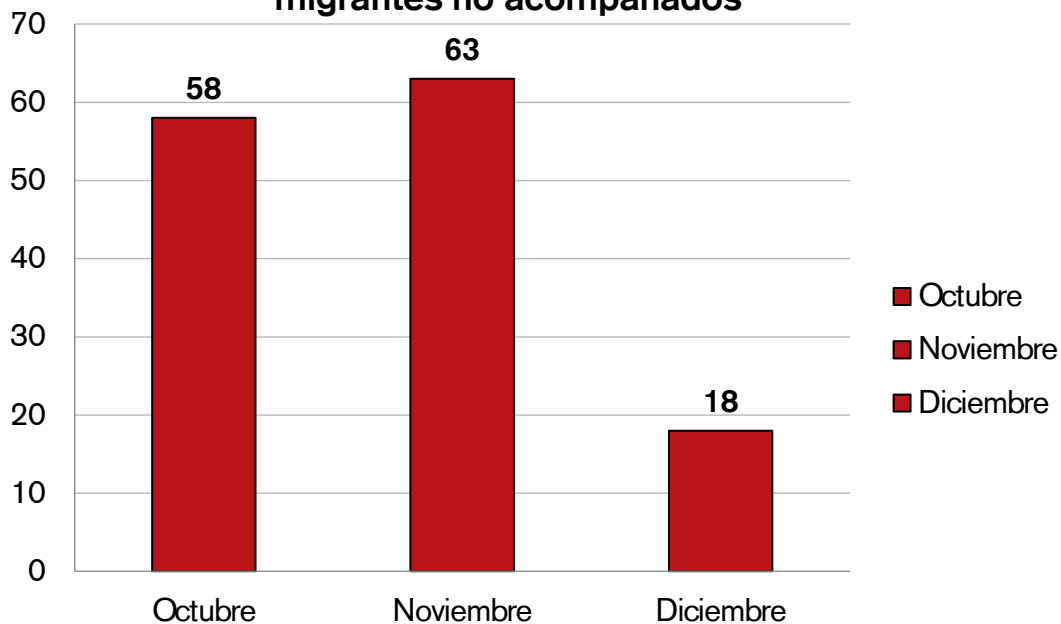
Atención a niñas, niños, adolescentes y familia



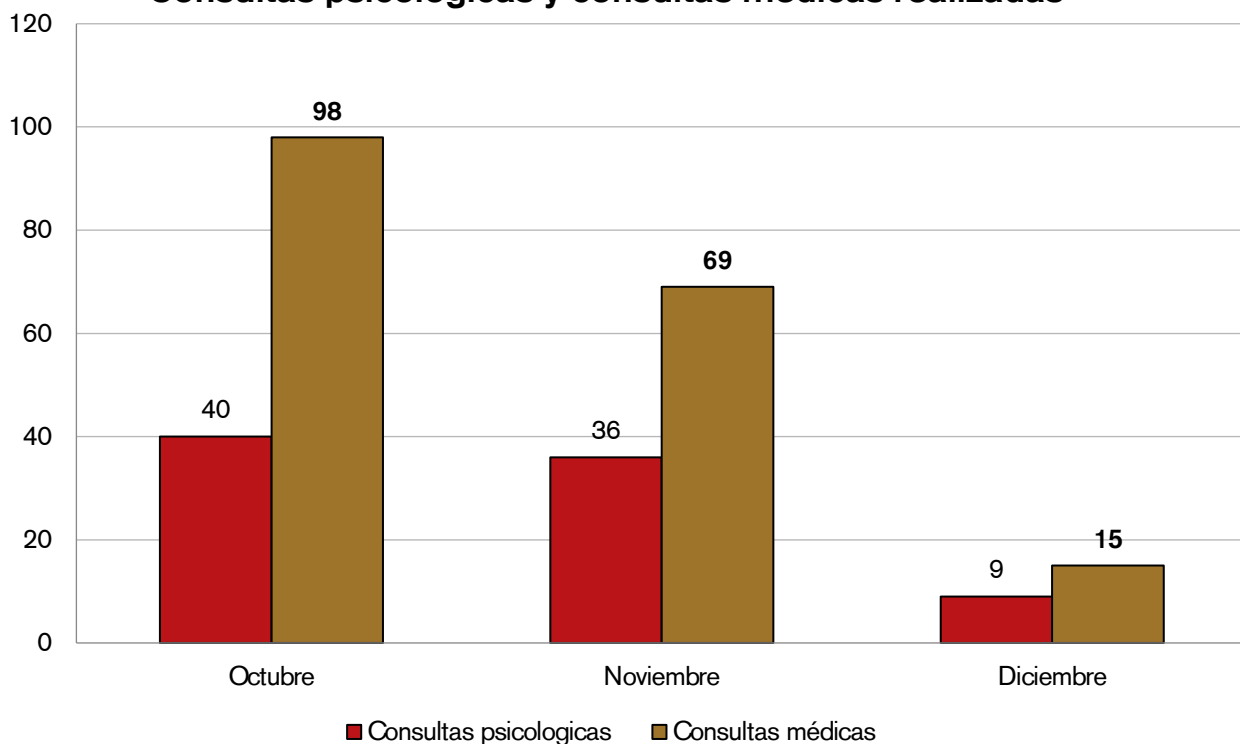
Intervención multidisciplinaria a Niñas, Niños y Adolescentes migrantes no acompañados o solos



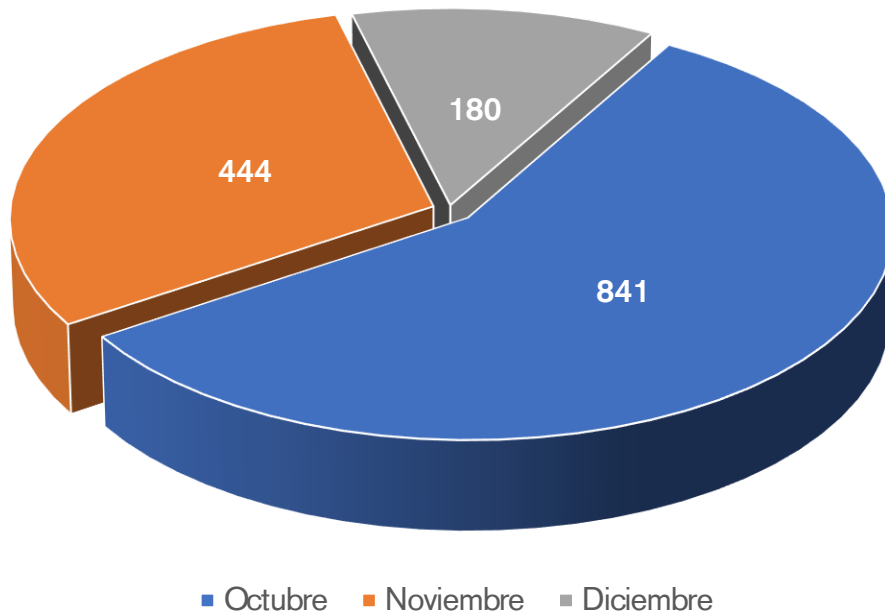
Servicio de alojamiento temporal a Niñas, Niños y Adolescentes migrantes no acompañados



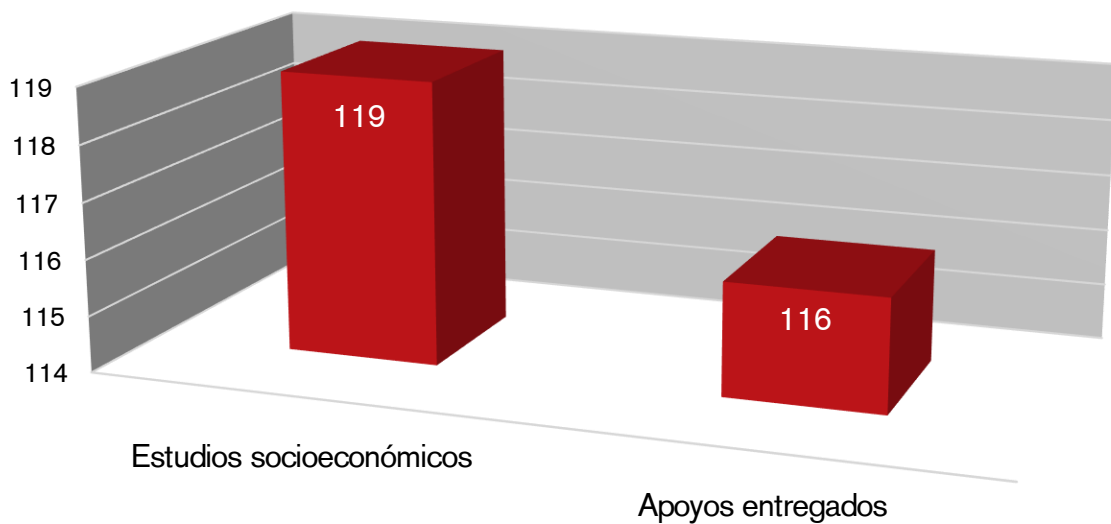
Consultas psicológicas y consultas médicas realizadas



Atención de niñas, niños y adolescentes en riesgo



Asistencia Social y Atención a Grupos Vulnerables



Permisos otorgados para prácticas deportivas de oct-dic 2022

Tipo de permiso	Cantidad	Beneficiados
Eventos deportivos en espacios de IMJUDEC	19	2127
Permisos uso de canchas a ligas deportivas	27	4,000
Permisos a clubes y asociaciones entrenamientos en espacios de INMUDEC	2	60
Total	48	6187

Apoyos otorgados a deportista destacados de Octubre a Diciembre 2022

Nombre beneficiario	Disciplina	Apoyo
Chelsea Naomi Ruiz Alor	Kick Boxing	\$ 1,750.00
Gloria Sánchez Coliasa	Halterofilia	\$ 10,000.00
Virginia López de Dios	Softbol Femenil	\$ 10,000.00
Asociación Civil Alfa Tabasco	NA	\$ 1,100.00
	Total de apoyos	\$ 22,850.00

Matrícula de actividades deportivas de IMJUDEC

Nombre de la unidad	Alumnos activos	Alumnos nuevo ingreso	Total oct-dic
Centro Recreativo de Atasta	337	93	430
Alberca unidad deportiva col la Manga	85	1	86
Alberca unidad deportiva col Villa las Flores	164	5	169
Alberca unidad deportiva col Indeco	39	1	40
Gym Ateneo	169	4	173
Totales	794	104	898

Zonas nebulizadas

Ubicación	Hectáreas
Acachapan y Colmena 2ª, Sector Arena	1.5
Acachapan y Colmena 4ª Sección, Aztlán 3ra	1.5
Centro Recreativo de Atasta Infonavit	4
Explanada de la Plaza de Toros	4.5
Oficinas de Presidencia Municipal de Centro	1.5
Parque de la Familia de la Juventud	2
Parque de los Sueños y los Deseos	1
Teatro al aire libre del Parque de La Choca	2
Unidad Deportiva de INDECO	2.5
Unidad Deportiva de Tierra Colorada	2
Unidad Deportiva de Villa las Flores	2
Unidad Deportiva de La Manga	2
Total	26.5

Acciones de nebulización

Acciones de Nebulización	Hectáreas
Hectáreas nebulizadas en trabajo conjunto con la Jurisdicción Sanitaria de Centro en colonias del municipio	7,824
Panteones nebulizados en el Municipio de Centro	78
Hectáreas nebulizadas en Centro Temporal de Acopio de Llantas en la explanada de la Plaza de Toros	2
Total	7,904

Acciones de abatización

Acciones de Abatización	Cantidad
Recipientes abatizados en panteones	12,600
Llantas abatizadas en el centro temporal de acopio de llantas del municipio de Centro	1,207
Total	13,807

Acciones de descacharrización

Acciones de Descacharrización	Cantidad en Toneladas
Cacharos obtenidos	35
Llantas en desuso recolectadas	39
Aportaciones ciudadanas de llantas en desuso, llevadas al centro temporal de acopio de llantas del municipio de Centro	25
Total de Descacharrización	99

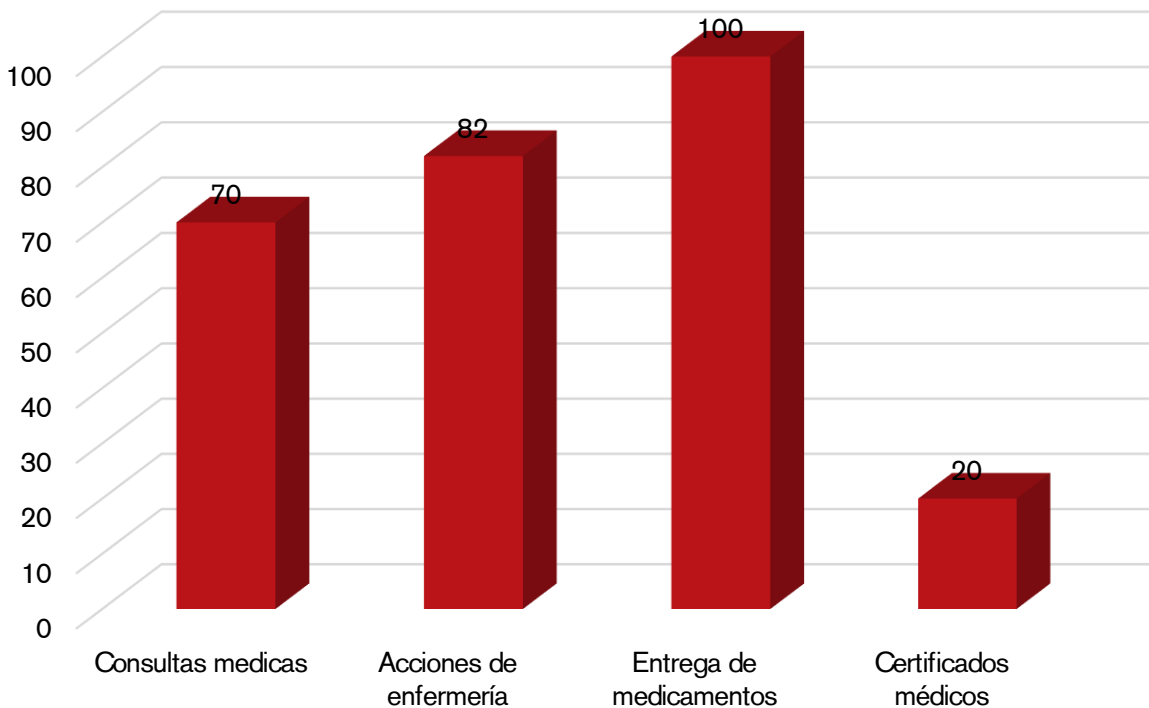
Acciones Realizadas

Acciones	Cantidad	Beneficiadas
Ultrasonidos	34	34
Pláticas de Cáncer de Mama y Cervicouterino	70	2,717
Mastografías	2,017	2,017
Citologías cervicales	1,285	1,285
Total	3,406	6,053

Acciones de la Brigada comunitaria

Acciones	Personas Beneficiadas
Detecciones de Diabetes Mellitus e Hipertensión arterial	5,157
Consultas a comunidades	638
Consultas odontológicas	111
Preservativos obsequiados	131
Total	3,910

Acciones del Consultorio Médico



Participantes de pláticas impartidas por el departamento de Salud Mental

Temas de Pláticas	Cantidad	Hombres	Mujeres
Relaciones toxicas	1	7	15
Maltrato en la vejez	5	39	63
Adicciones	2	9	31
Alcoholismo	1	8	10
Depresión	1	5	4
Problemas psicológicos en adultos	2	14	31
Bullying	1	10	6
Suicidio	1	5	9
Abuso infantil	1	1	18
Salud mental	1	18	14
Violencia intrafamiliar	2	7	36
Cáncer cervicouterino	5	1	74
Cáncer de mama	1	0	14
VIH-SIDA	2	13	32
Total	26	137	357

Esterilizaciones realizadas

Localidad	Esterilizaciones Realizadas
Subcoordinación de Salud Pública	4
Col. Indeco	32
R/a González 1era. Secc.	16
Total	52

**Verificaciones sanitarias realizadas a vendedores ambulantes de
alimentos y bebidas**

Zona Verificada	Ambulantes Verificados	Personas Beneficiadas
Base 4, Av. Adolfo Ruiz Cortines.	3	250
Col. Casa Blanca, Av. Adolfo Ruiz Cortines	3	300
Av. César Sandino, Col. Primero de Mayo	7	600
Colonia Centro	6	900
Colonia Tamulté	2	200
Colonia La Manga III	1	50
Colonia El Recreo	1	200
Hospital Regional de Alta Especialidad "Dr. Juan Graham Casasús"	4	800
Col. Miguel Hidalgo, frente Hospital Regional de Alta Especialidad "Dr. Juan Graham Casasús"	11	2,100
C. Sánchez Magallanes, Centro	3	800
Av. Pagés Llargo, Centro	8	2,100
C. Lamberto Castellanos, Col. Arboledas	2	1,200
C. Gil y Saénz, Col. Centro	6	1,950
C. Revolución, Col. Tamulté de las Barrancas	1	300
C. Lino Merino frente a Hospital de PEMEX	18	3,960
Av. Ejército Mexicano, Col. Atasta de Serra	5	2,150
C. Ceiba, Col. Primero de Mayo	6	1,680
Total	87	19,540

Denuncias ciudadanas atendidas

Actividad	Cantidad	Personas Beneficiadas
Denuncias ciudadanas atendidas	68	3,060

Acciones de la Clínica de Control Venéreo

Acciones	Cantidad
Consultas médicas	907
Preservativos distribuidos	4,474
Pláticas de prevención de las ETS y autoexploración de mama	907
Pruebas rápidas (VIH-V.D.R.L.)	117
Tomas de presión arterial	907
Tomas de glicemia capilar	907
Tomas de citología cervical	16
Total	8,235



EJE RECTOR 3

**PROGRESO Y DESARROLLO
ECONÓMICO CON IGUALDAD**

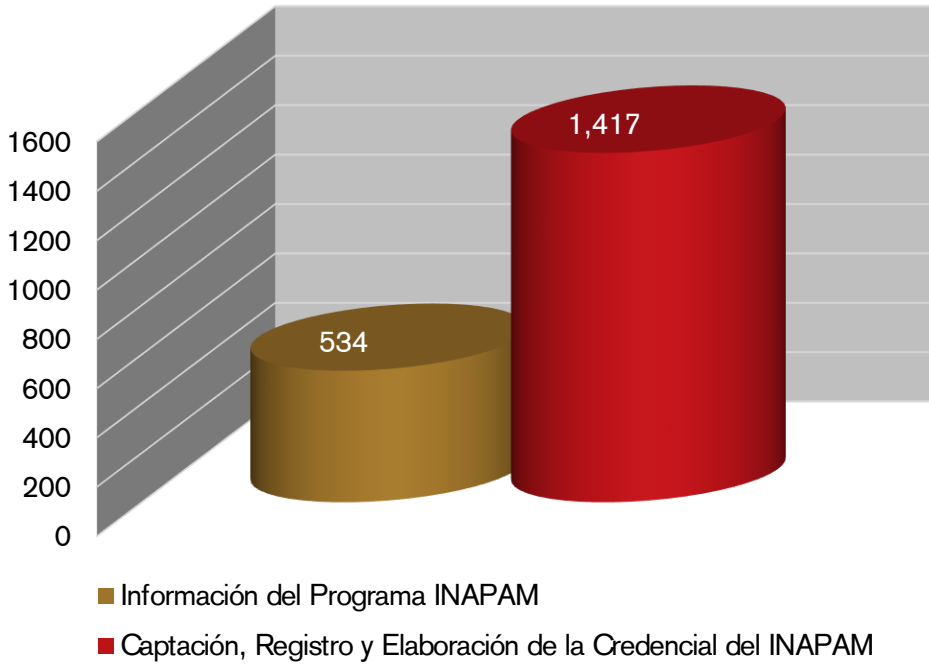
Tipo de recorrido (Participación Social del Ramo General 33, Fondo III)

Actividad	Recorridos
Asamblea de conformación del comité de participación social del FISMDF	17
Capacitación del comité de participación social del FISMDF	
Asamblea para la aceptación de la obra por parte del comité de participación social del FISMDF	
Recorrido de seguimiento de supervisión de avance físico de las obras	8
Total	25

Localidades visitadas para realizar las actividades de Contraloría Social

No.	Localidad	Visitas realizadas
1	Col. Infonavit Ciudad Industrial	4
2	Col. Guayabal	1
3	Col. Casa Blanca	2
4	Col. Centro	3
5	Col. Espejo 1	1
6	Localidad Tumbulushal	1
7	Localidad Pablo L. Sidar	1
8	Col. Atasta	1
9	Villa Parrilla	4
10	Col. Blancas Mariposas	2
11	R/a Buena Vista	1
12	Ra. Huapinol	1
13	Pob. Dos Montes	1
14	Fracc. Bosques de Villahermosa	1
15	Col. José María Pino Suarez1	1
	Total	25

Atenciones en el Módulo INAPAM



Localidad	Credenciales
Villahermosa (Módulo en la Dirección de Desarrollo ubicado en Palacio Municipal)	1,283
Ra. Acachapan y Colmena 2da. sección	22
Ra. Torno Largo 2da. sección	34
Ra. Guineo 1ra. sección	6
Aniceto	10
Ceiba	3
Espino	2
Jolochero	5
Alambrado	6
Tocoal	23
Loma	4
La manga	9
Miramar	10
Total	1,417

**Acciones de mantenimiento y supervisión del Centro
Histórico de la Ciudad de Villahermosa**

Actividad	Unidad de Medida	Total
Notificaciones al ambulante	Acciones	4761
Control vehicular	Acciones	98
Retiro de publicidad impresa	Acciones	95
Contaminación auditiva	Acciones	26
Entrega de cartas de bienvenida a nuevos comercios	Acciones	16
Entrega de cuponerías	Acciones	246
Lavado de bancas de concreto	Acciones	29
Lavado de buzones de concreto	Acciones	4
Lavado de buzones metálicos	Acciones	39
Lavado de jardineras de concreto	Acciones	20
Lavado Bolardos de concreto	Acciones	2
Limpieza de fuente de Puerto Escondido	Acciones	5
Lavamanos	Acciones	9
Poda de palmeras	Acciones	8
Poda de bugambilias	Acciones	37
Poda de jardineras	Acciones	15
Riego de plantas	Acciones	25
Resane con cemento	Acciones	10

Limpieza del Centro Histórico

Actividad	Unidad de Medida	Total
Barrido	Metros lineales	425,768
Recolección de basura	Toneladas	482



EJE RECTOR 4

INFRAESTRUCTURA Y SERVICIOS
PÚBLICOS PARA LA
TRANSFORMACIÓN

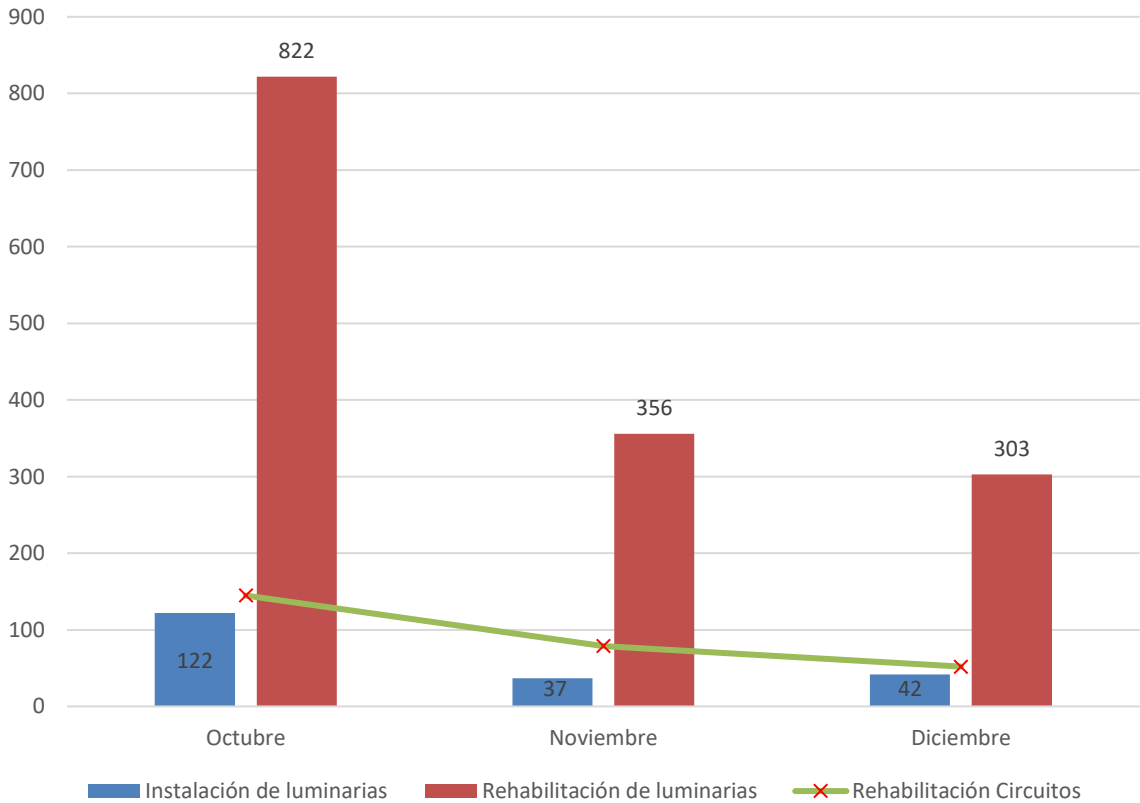
Recaudación de Ventanilla Única

Tramites	Cantidad	Importe
Alineamientos	773	\$ 897,591.03
Anuncios	55	\$ 2,265,631.83
Búsqueda de documentos	1	\$ 192.44
Fracc., lotificación y relot.	1	\$ 34,028.91
fusiones	15	\$ 44,690.11
Licencias de construcción	76	\$ 606,328.41
Ocupación de la vía pública	4	\$ 45,761.98
Permisos de construcción	39	\$ 266,904.96
Programa de regularización	194	\$ 267,540.08
Rampas	6	\$ 22,584.76
Régimen en condominio	14	\$ 57,108.05
Rev. de licencias y permisos	7	\$ 233,585.40
Rupturas de pavimento	9	\$ 667,074.02
Subdivisiones	65	\$ 68,787.03
Terminaciones de obra	51	\$ 19,244.00
Usos de suelo	618	\$ 230,928.00
Total	1928	\$ 5,727,981.01

Proyectos de Rehabilitación en proceso

Proy	Obra	Plazo de ejecución	Beneficiarios	Importe contratado	Monto total ejercido	Fondo	Estatus físico	Meta de obra total
K0524	Proyecto Ejecutivo De La Ampliación Del Alumbrado Público Del Boulevard Del Aeropuerto Entronque Con El Libramiento	05/09/2022 al 03/12/2022	340,360	\$205,137.40	\$205,137.40	Ingresos Propios	100.00%	Proyecto Ejecutivo
K0525	Proyecto Ejecutivo De La Rehabilitación Del Alumbrado Público En Distribuidor Vial Villahermosa-Teapa	05/09/2022 al 03/12/2022	340,360	\$205,137.40	\$205,137.40	Ingresos Propios	100.00%	Proyecto Ejecutivo
K0526	Proyecto Ejecutivo De La Ampliación Del Alumbrado Público Salida A Frontera Del Reclusorio Hasta El Libramiento	05/09/2022 al 03/12/2022	340,360	\$205,137.40	\$205,137.40	Ingresos Propios	100.00%	Proyecto Ejecutivo
K0527	Proyecto Ejecutivo De La Ampliación Del Alumbrado Público Salida A Cárdenas Del Puente De Los Monos Hasta El Libramiento	05/09/2022 al 03/12/2022	340,360	\$205,137.40	\$205,137.40	Ingresos Propios	100.00%	Proyecto Ejecutivo
K0528	Proyecto Ejecutivo De La Ampliación Del Alumbrado Público En Distribuidor Vial la Pigua. Cd. De Villahermosa	05/09/2022 al 03/12/2022	340,360	\$205,137.40	\$205,137.40	Ingresos Propios	100.00%	Proyecto Ejecutivo
K0602	Rehabilitación de las Instalaciones Del Salón Villahermosa y La Casa de la Tierra, Parque Tomas Garrido Canabal.	10/10/2022 al 08/11/2022	340,360	\$1,020,890.84	\$1,020,890.84	Participaciones	100.00%	Rehabilitación de las Instalaciones
K0619	Rehabilitación del Alumbrado Público en Centro, Localidad Ra. Ixtacomitan 1ra Sección.	01/11/2022 al 15/12/2022	6,230	\$2,670,974.50	\$2,670,974.50	Fondo para Entidades Federativas y Municipios Productores de Hidrocarburos en Regiones Terrestres	100.00%	55 luminarias.
K621	Rehabilitación del Alumbrado Público en Centro, Localidad Poblado Dos Montes, asentamiento diversas Calles del Poblado.	01/11/2022 al 15/12/2022	3.341	\$970,111.49	\$970,111.49	Ramo 33 Fondo III	100.00%	Instalación de 129 luminarias

Trabajos ejecutado de alumbrado



Concentrado de Actividades Octubre - Diciembre 2022

Actividad	Central	Atasta	Tamulté	Sabina	Arbolito	Total	Medida
Chapeo	52,900	1,050	10,017	6,960	850	71,777	M ²
Desmorre de arboles	19	2	-	-	12	33	Unidad
Aplicación de herbicida	85,100	6,000	3,050	140,280	2,300	236,730	M ²
Recolección de residuos	33,010	9,650	7,410	8,308	3,735	62,113	Kg
Recolección de escombros	17,090	4,000	1,890	6,750	891	30,621	Kg

Concentrado Servicios Octubre - Diciembre 2022

Servicio	Central	Atasta	Tamulté	Sabina	Arbolito	Total
Inhumación	71	24	11	111	17	234
Exhumación	41	18	5	14	2	80
Reinhumación	40	17	6	14	1	78
Inhumación de cenizas	6	1	3	2	-	12

Concentrado de Ingresos Julio - Septiembre 2022

No.	Concepto	Monto
1	Inhumacion	\$101,482.10
2	Exhumacion	\$40,893.50
3	Cesion de Derecho	\$12,701.04
4	Apertura y Cierre de Boveda	\$94,969.14
5	Inhumacion de Cenizas	\$4,811.00
6	Expedicion de Titulo	\$30,405.44
7	Permiso de Construccion	\$49,553.30
8	Permiso de Demolicion	\$962.20
9	Permiso de Remodelacion	\$0.00
10	Permiso de Construccion de Guardaresto	\$7,697.60
11	Permiso de construccion de Capilla	\$6,735.40
12	Permiso de construccion de Monumento	\$0.00
13	Permiso de Forrado de Azulejo	\$10,969.08
14	Reposicion de Titulo	\$8,659.80
15	Reinhumacion	\$37,139.90
16	Venta de Lote	\$113,539.60
17	Pagos Parciales de Venta de Lote	\$0.00
18	Venta de Guardarestos	\$0.00
	Total	\$520,519.10

**Concentrado de actividades programadas durante los meses de
Octubre – diciembre 2022**

Mercado Publico	M2 Totales Del Mercado	Limpiezas Programadas	Limpiezas Realizadas	% De Avance	Desazolves Programados (No De Registros)	Desazolves Realizados (No. De Registros)	% De Avance	Fumigaciones Programadas Por Locales	Fumigaciones Realizadas	% De Avance	Mantenimiento Programado	Mantenimiento Realizado	% De Avance	Limpiezas De Depósitos De Basura Programadas	Limpiezas De Depósitos De Basura Realizadas	% De Avance	Meta %
LIC. JOSÉ MA. PINO SUAREZ	9,637.4	250	248	99	95	42	44	2,112	1	0	7	6	86	92	92	100	66
CNEL. MIGUEL ORRICO DE LOS LLANOS	3,500	450	380	84	108	42	39	816	25	0	12	5	42	92	89	97	52
GRAL. GREGORIO MENDEZ MAGAÑA	6,074	279	344	123	125	47	38	1,071	22	2	15	16	107	92	71	77	69
TABASCO AVANZA	4,200	182	182	100	72	47	65	600	0	0	13	5	38	92	90	98	60
FLORENTINO HERNANDEZ BAUTISTA	2,040	345	232	67	93	51	55	420	5	1	16	12	75	92	85	92	58
LIC. NOE DE LA FLOR CASANOVA	1,910	276	273	99	50	16	32	558	0	0	4	0	0	92	85	92	45
PLAYAS DEL ROSARIO "SUBTENIENTE GARCIA"	1,231	92	92	100	64	22	34	456	0	0	4	2	50	92	74	80	53
AURELIO VIDAL	530	122	182	149	3	3	100	45	0	0	3	0	0	92	92	100	70
IGNACIO ALLENDE	945	122	182	149	3	3	100	69	0	0	3	0	0	92	92	100	70
TIANGUIS MERCADO VILLAHERMOSA	162.94	182	182	100	78	11	14	1,779	0	0	10	8	80	92	92	100	59
VILLA OCUILTZAPOTLAN		184	182	99	13	12	92	726	0	0	84	86	102	92	78	85	76
TOTAL	209,580	2,484	2,479		704	296		8,652	53		171	140		1,012	940		

Concentrado de los ingresos generados a la dirección de finanzas mediante los pases de pago otorgados de esta subdirección a los locatarios de los diferentes Mercados Públicos

Nombre del mercado	Numero de locales	Numero de locatarios	Locales regularizados de octubre a diciembre 2022	Locatarios regularizados de octubre a diciembre 2022	Locatarios no regularizados de octubre a diciembre 2022	Locales no regularizados de octubre a diciembre 2022
Lic. José María Pino Suarez	704	1114	20	21	889	541
Crncl. Gregorio Méndez Magaña	357	357	13	9	225	221
Gral. Miguel Orrico De Los Llanos	272	272	4	4	112	133
Tabasco Avanza	200	200	2	2	128	128
Noe De La Flor Casanova	186	186	1	1	113	113
Playas Del Rosario	152	152	0	0	121	124
Florentino Hernández Bautista	140	140	5	4	76	75
Ignacio Allende	23	33	3	2	26	15
Aureliano Vidal	15	15	0	0	14	14
Tianguis Villahermosa	593	593	0	0	593	593
	2642	3,062	48	43	2297	1957

Concentrado de ingresos generados durante los mes de octubre - diciembre 2022

Mercado	Cuota De recuperación 2022	Recuperación De Locales Rezago	Otros	Total
Lic. José María Pino Suarez	\$16,164.96	\$ 7,505.16	\$ -	\$ 23,670.12
Gral Miguel Orrico De Los Llanos	\$ 2,309.28	\$ 7,986.26	\$ 7,793.82	\$ 18,089.36
Crncl. Gregorio Méndez Magaña	\$ 7,505.16	\$ 3,752.58	\$ 4,907.22	\$ 16,164.96
Tabasco Avanza	\$ 1,154.64	\$ 5,484.54	\$ 4,907.22	\$ 11,546.40
Florentino Hernández Bautista	\$ 2,886.60	\$ 1,731.96	\$ -	\$ 4,618.56
Lic. Noe De La Flor Casanova	\$ 577.32	\$ 2,405.50	\$ -	\$ 2,982.82
Ignacio Allende	\$ 2,886.60	\$ -	\$ -	\$ 2,886.60
Aurelio Vidal Gallegos	\$ -	\$ -	\$ -	\$ -
Villa Playas Del Rosario			\$ 4,907.22	\$ 4,907.22
Tianguis Villahermosa	\$ -			\$ -
Total	\$33,484.56	\$ 28,866.00	\$ 22,515.48	\$ 84,866.04

Subcoordinación Comercial, Recaudación y Contratos

Concepto	Importe
Consumo de agua	\$10,129,105.55
Conexión de agua	\$118,468.70
Conexión de alcantarillado	\$36,473.87
Cuota fija alcantarillado	\$3,958,714.97
Desazolve	\$20,775.13
Reconexión	\$3,700.00
Material y mano de obra de agua potable	\$49,344.29
Agua no facturada	\$104,885.73
Cambio de nombre	\$15,950.00
Corrección de domicilio	\$400.00
Pipas de agua	\$34,500.00
Derechos de interconexión	\$190,610.56
Otros cargos (concepto 8)	\$285,165.22
Material y mano de obra de alcantarillado	\$35,345.70
Constancia de no adeudo	\$92,619.46
Constancia de Tramite de Servicio	\$0
Cambio de Tarifa	\$250.00
Inst. de medidor (material y mano de obra)	\$19,709.97
Actualización SAS	\$545,583.14
Consumo de agua años anteriores	\$10,528,904.12
Excedente de deposito	\$311,849.92
Reparación de Medidor Convencional	\$0
Recargos Sistema de agua y saneamiento	\$1,624,243.31
Venta de medidor convencional	\$78,753.08
Venta de medidor Especial	\$10,630.00
Impuesto al valor agregado SAS	\$23,144.82
Total	\$28,219,127.54

Contratos nuevos

Tipo de contrato	No. de contratos existentes	No. de contratos nuevos	Total del Trimestre	Total de usuarios
Doméstico	434,632	174	198	469,886
Comercial	30,011	17		
Industrial	2,064	3		
Publico	3,179	4		

**Acciones operativas y de mantenimiento en materia de agua potable,
alcantarillado sanitario y pluvial**

Actividad	Cantidad	Unidad
Reparación de fuga de tomas agua potable	564	Reparacion
Reparación de fuga en líneas de agua potable de 2"Ø a 24"Ø	128	Reparacion
Suministro de agua potable en pipas	20,261,000	M3
Instalación y mod. de tomas domiciliarias de agua potable	51	Tomas
Instalación y mod. de descarga domiciliarias	20	Instalacion
Limpieza en tomas de agua potabilizadora domiciliarias	296	Bombeos
Instalación de medidores en tomas domiciliarias	101	Instalacion
Modificación y ampliación de tubería de agua potable y alcantarillado	0	Instalacion
Reparación de hundimientos en drenaje sanitarios	57	Hundimiento
Instalación de rejillas pluviales	30	Rejilla
Instalación de tapas para pozos de visita	28	Piezas
Desazolve con equipo vactor en la red de drenaje	225,376	Metros Lineales
Desazolve de fosa séptica	0	M3
Desazolve con equipo almeja	0	M3
Mantenimientos preventivos y correctivos a diferentes equipos	6,207	Mantto.
Análisis materia prima	109	Analisis
Análisis agua tratada	136	Analisis
Suministro de reactivos químicos a sistemas de agua potable	1,210.64	Toneladas
Suministro de agua potable, enviada a la población por medio de las diferentes plantas potabilizadoras	32,148,383.26	M3

**Eficiencia energética en la infraestructura y servicios públicos
del SAS**

Mes	Años		Tasa de variación en porcentaje en términos de ahorro
	2021	2022	
Enero	\$12,213,401.00	\$12,145,029.00	0.56%
Febrero	\$10,943,824.00	\$11,635,714.00	-6.32%
Marzo	\$10,642,707.00	\$12,354,858.00	-16.09%
Abril	\$10,936,526.00	\$12,867,544.00	-17.66%
Mayo	\$11,144,317.00	\$12,164,614.00	-9.16%
Junio	\$11,362,570.00	\$12,735,693.00	-12.08%
Julio	\$11,619,005.00	\$13,257,806.00	-14.10%
Agosto	\$11,725,983.00	\$12,648,531.00	-7.87%
Septiembre	\$11,477,151.00	\$12,440,462.91	-8.39%
Octubre	\$11,593,137.00	\$14,473,882.00	-24.85%
Noviembre	\$9,405,922.00	\$13,973,605.00	-48.56%
Diciembre	\$11,320,390.00	\$14,322,525.00	-26.52%
Total	\$134,384,933.00	\$155,020,263.91	-15.36%

Infraestructura y servicios públicos para la transformación

Obras 2021	Obras 2022
45	54 a la fecha
Total de 45 Obras	Total de 54 obras a la fecha
Formula	
Variación Porcentual = ((V2-V1)/V1)x100	
Variación Porcentual = ((54-45)/45)x100= 20%	

Relación de obras en el cuarto trimestre

No. de proyecto y nombre	Origen del Recurso	(\$) Monto Contratado
K0611 construcción de drenaje pluvial en centro, localidad villahermosa, asentamiento colonia atasta de serra, calle mariano abasolo.	Ramo 33 fondo iii	\$ 2,264,255.99
K0666 construcción de protección marginal en zona de la captación de la planta potabilizadora "la isla i", ranchería correjidora ortiz 3ra sección, municipio de centro, tabasco.	Participaciones	\$ 2,802,864.24
K0670 k0671 construcción de red o sistema de agua entubada en centro, localidad villahermosa, asentamiento colonia casa blanca 2da. sección, calle arcilla.	Ramo 33 fondo iii	1,523,771.12
	Programa de agua potable, drenaje y tratamiento (proagua).	
K0672 K0673 estudio geofísico para proyecto de construcción de 6 pozos profundos en el municipio de centro.	Programa de agua potable, drenaje y tratamiento (proagua). municipal.	\$552,638.38
	Programa de agua potable, drenaje y tratamiento (proagua).	
K0675 mejoramiento de la infraestructura existente en la estación de bombeo de agua (sanitaria) la unión hace la fuerza, ranchería huapinol, municipio de centro, tabasco.	Programa de saneamiento de aguas residuales	\$800,000.00
K0676 mejoramiento de la infraestructura existente en la estación de bombeo de agua (sanitaria) topacio, fraccionamiento topacio, ra. la lima, municipio de centro, tabasco.	Programa de saneamiento de aguas residuales	\$800,000.00
K0678 mejoramiento de la infraestructura existente en la estación de bombeo de agua (sanitaria) villa pueblo nuevo 1 (la agraria), villa pueblo nuevo de las raíces, municipio de centro, tabasco.	Programa de saneamiento de aguas residuales	\$800,000.00
K0682 programa de reparación de hundimientos menores (hasta 18 metros de longitud) de drenaje sanitario en diversas localidades del municipio de centro.	Participaciones	\$4,564,641.53
K0709 rehabilitación de planta potabilizadora en centro, localidad villahermosa, asentamiento colonia reforma, sistema de dosificación (área pre-cloración).	Fondo para entidades federativas y municipios productores de hidrocarburos en regiones terrestres	\$708,642.70



EJE RECTOR 5

DESARROLLO MUNICIPAL
SOSTENIBLE CON PERSPECTIVA
GLOBAL

Acciones de Barrido Fijo

Centro de Chequeo	Acciones Programadas	Acciones Realizadas	Acciones Pendientes	Toneladas (Tons)	Barrido Manual (MI)	Porcentaje de Efectividad
Octubre	6,836	5,430	1,406	443,43	6,876.67	84%
Noviembre	6,255	5,106	1,149	383,45	6,355.69	
Diciembre	6,825	6,244	581	463,10	7,944,84	
Total	19,916	16,780	3,136	1,289,98	21,177.20	

Acciones de Barrido Móvil

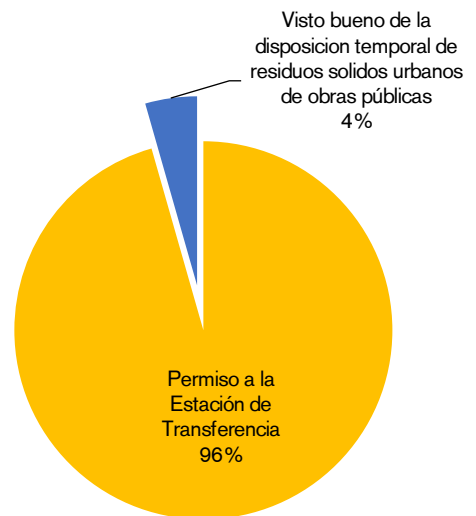
Actividades	Unidad de Medida	Octubre	Noviembre	Diciembre	Gran Total
Barrido Manual	Kilometros (Km)	531,310	491,960	547,240	1,570,510
Basura Recolectada	Toneladas (Tons)	208.98	182.11	163.33	554.42
Tierra Recolectada	Toneladas (Tons)	140.8	117.27	147.14	405.21
Limpieza de Rejilla	Pieza (pza)	681	696	668	2,045
Despolve	Kilometros (Km)	191,330	181,150	247,230	619,710
Despapele	Kilometros (Km)	335,482	332,110	441,780	1,109,372
Chapeo	Metro Cuadrados (m ²)	216,980	168,610	156,850	542,440
Escombro Recolectado	Toneladas (Tons)	15,980	19,400	22,694	58,074
Basurero Clandestino	Piezas (pzas)	55	42	38	135
Raspado	Kilometros (Km)	153,970	117,600	203,700	475,270
Desorriple	Kilometros (Km)	100,300	93,850	92,700	286,850
Recolección de Basura de los Buzones de la ciudad	Toneladas (Tons)	35,030	36,220	29,750	101,000

**Acciones en la recolección de residuos sólidos, viajes realizados al
Sitio de Transferencia**

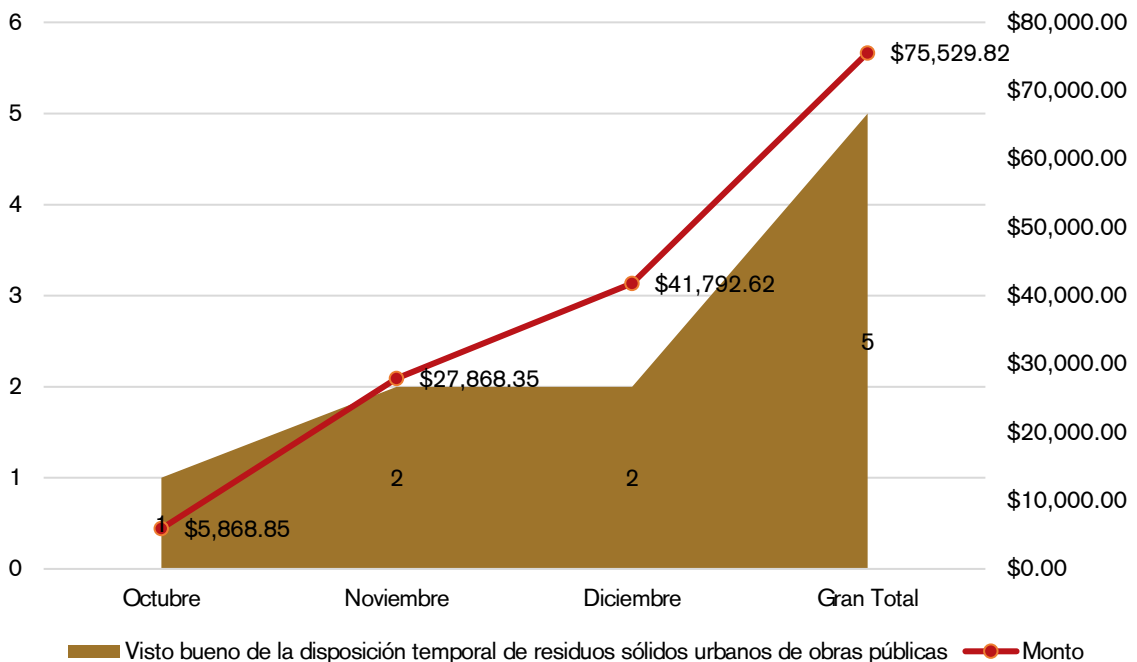
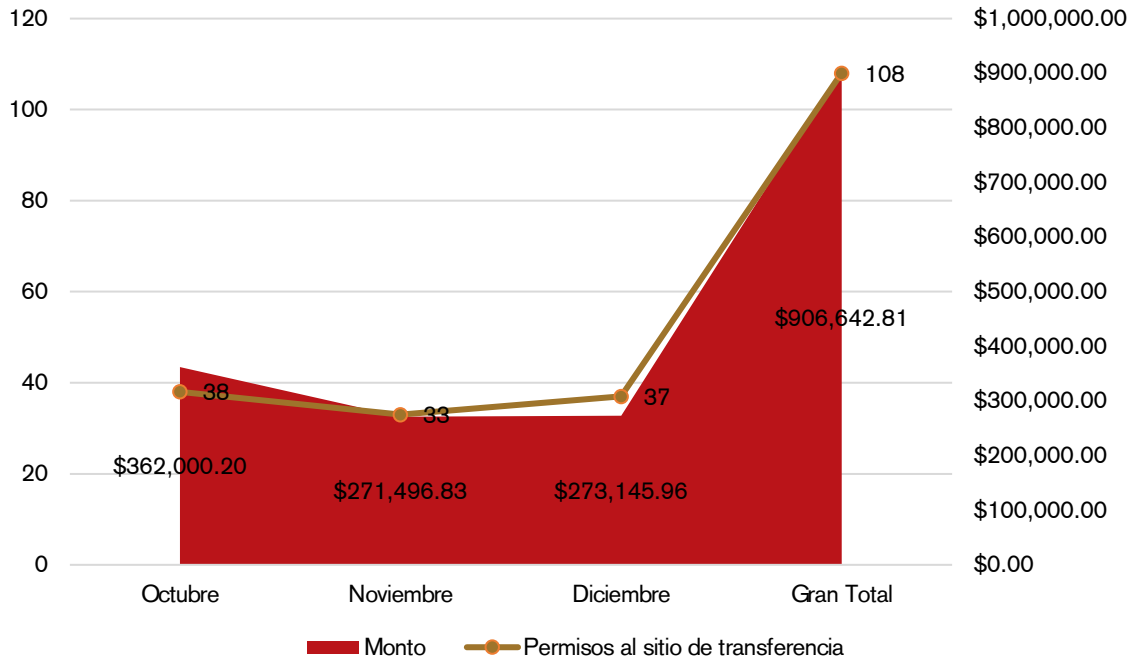
Acción	Mes	Toneladas	Viajes Realizados	Acciones Programadas	Acciones Realizadas	Beneficiado
Recolección de Residuos Sólidos (Urbana y Rural)	Octubre	13,633.80	3,644	3,457	3,457	476,000
	Noviembre	13,603.22	3,614	3,327	3,327	
	Diciembre	15,317.67	3,959	3,584	3,584	
	Gran Total	42,555	11,217	10,368	10,368	

Acciones de la Unidad Jurídica

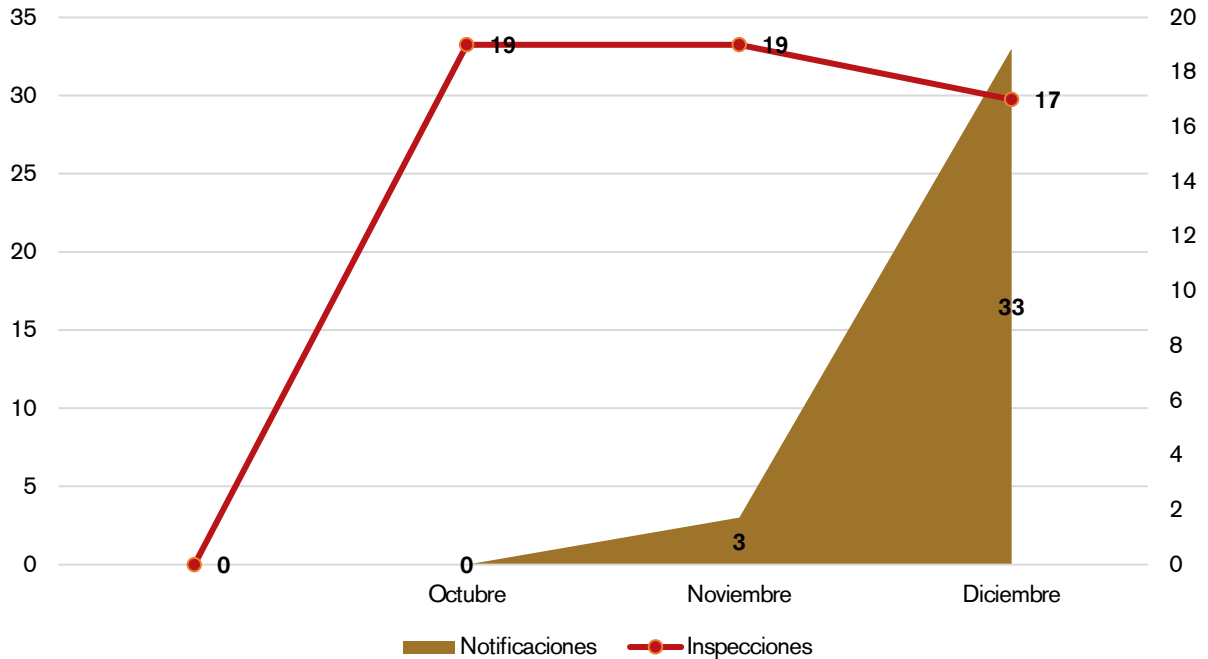
Concepto	Cantidad	Monto \$
Permiso a la Estación de Transferencia	108	\$906,642.81
Visto bueno de la disposición temporal de residuos sólidos urbanos de obras públicas	5	\$75,529.82
Gran Total	113	\$982,172.63



**Permisos pagados al Sitio de Transferencia en el período de
octubre a diciembre 2022**



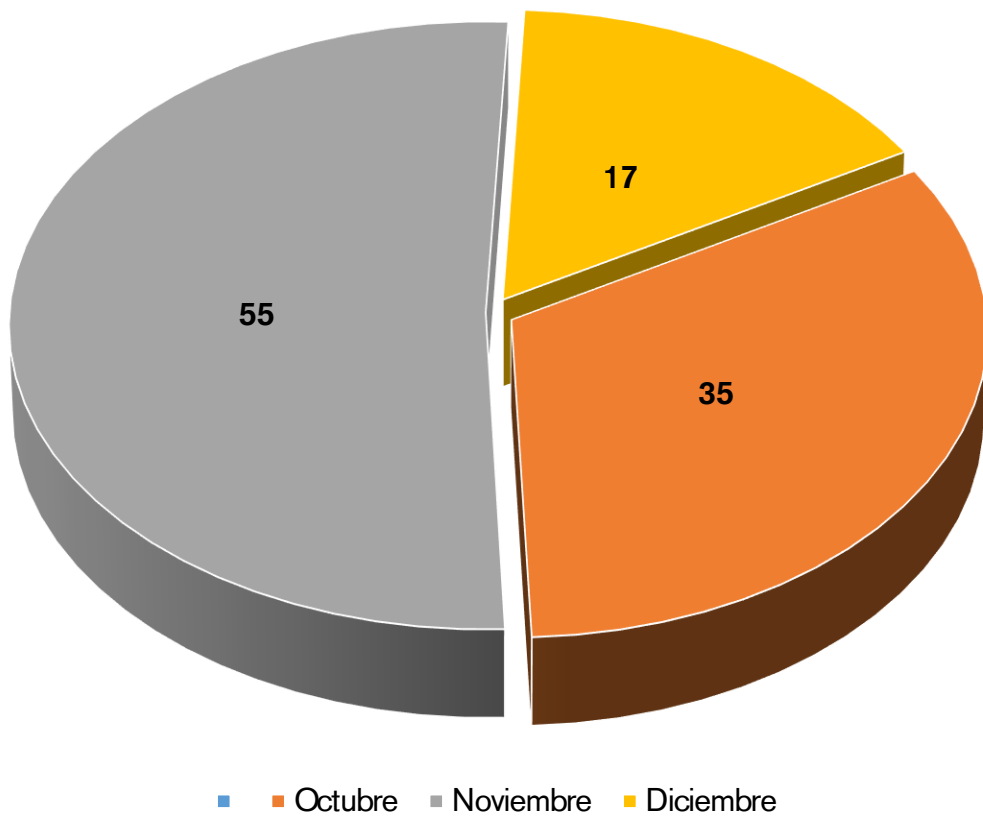
Actividades de la Unidad Técnica y de Proyecto



Actividades de la Unidad Técnica, reglamento de limpia

Mes	Localidades	Habitantes beneficiados	Lonas/ tríptico
octubre	Col. Atasta, calle Revolución. Col. Jesús García, calle 23 de agosto.	150	Se colocaron 2 lonas "Prohibido sacar basura después que pasa el camión recolector", informando el horario y frecuencia del servicio de recolección
Diciembre	Esquina de Privada Florida y calle 24 de la colonia Florida	100	Se colocó 1 lona informado el horario del servicio de recolección.
	Total	100 habitantes	3 Lonas

**Empresas consideradas grandes generadores de Residuos
Sólidos**



Trabajos de limpieza de espacios públicos

Actividades y unidad de medida	Chapeo de áreas verdes	Recolección de basura	Barrido fijo de parques y vía pública	Poda y deshierbe
Unidad de Medida	Metros cuadrados	Toneladas	Metros cuadrados	Espacios
Total	970,943	857	18,310,000	19

Fuentes Atendidas por sector

# Fuentes atendidas	Sector	Fuentes
2	1	Maya, Reloj de las tres caras.
4	2	Josefa Ortiz de Domínguez "La Corregidora", Rosario María Gutierrez Eskilsen "Los Pajaritos", Geiser de Plaza de Armas y Puerto Escondido "Las Jícaras".
1	4	La Estrella.
4	5	Neptuno, Los Arcos (Manuel Mestre G.), Los Guacamayos y Los Poetas.
2	6	Lo Niños Travieros y El Chorro de Atasta de Serra
6	7	Diana la Cazadora, La Choca, Los Pescadores, El Cayuco, Cascada en Pergolado de la Choca y Amanecer de mi Tierra.

Constancias emitidas a Establecimiento según giro comercial

Tipo de Actividad	Cantidad Atendida	Ingresos
Agencia de Camiones	1	\$4,811.00
Autopartes de Carros	2	\$9,622.00
Banco	3	\$14,433.00
Cafetería	6	\$28,866.00
Centro Comercial	1	\$4,811.00
Cine	2	\$9,622.00
Clínica	1	\$4,811.00
Comercializadora Móvil	6	\$28,866.00
Envasadora de Agua	1	\$4,811.00
Equipos para Panaderías	1	\$4,811.00
Extracción de Petróleo Crudo e Hidrocarburos	2	\$9,622.00
Farmacia	18	\$86,598.00
Ferreterías	7	\$33,677.00
Gasolinera	3	\$14,433.00
Hospital	1	\$4,811.00
Hoteles	4	\$19,244.00
Laboratorios y Clínicas	2	\$9,622.00
Oficinas	1	\$4,811.00
Panificadora	1	\$4,811.00
Pizzerías	9	\$43,299.00
Productos Congelados	1	\$4,811.00
Recolectora de Residuos	1	\$4,811.00
Recubrimiento y Términos Metálico	1	\$4,811.00
Restaurantes	8	\$38,488.00
Seguridad Social	1	NO APLICA
Super Mercado	1	\$4,811.00
Tienda Departamental y Servicios Financieros	16	\$76,976.00
Venta de Productos Químicos	1	\$4,811.00
Veterinaria	2	\$9,622.00
Viviendas e Inmuebles	1	\$4,811.00
Total	105	\$500,344.00

**Resolutivos de Evaluaciones de Manifiestos de Impacto Ambiental en
Modalidad de Informe Preventivo (Emitido a diferentes obras realizadas
dentro del municipio)**

Tipo de Actividad	Cantidad Atendida	Ingresos
Construcción de Clínica de Especialidades Médicas	1	\$9,622.00
Construcción de Monumento a la Enfermera	1	NO APLICA
Construcción de Pavimento de Concreto Hidráulico	1	NO APLICA
Construcción de Taller Mecánico	1	\$9,622.00
Obras Públicas	2	NO APLICA
Panteón Jardines del Edén	1	\$11,546.40
Reconstrucción de Cancha de Fútbol Rápido	1	NO APLICA
Total	8	\$30,790.40

Exenciones del proceso de evaluación de Manifestaciones de Impacto Ambiental

Tipo de Actividad	Cantidad Atendida	Ingresos
Rehabilitación de Reconstrucción o Mantenimiento de Bienes Inmuebles Públicos	22	NO APLICA
Rehabilitación o Reconstrucción de Vías de Común	21	NO APLICA
Total	43	NO APLICA

Opiniones Técnicas

Tipo de Actividad	Cantidad Atendida	Ingresos
Visto Bueno para un Fraccionamiento Tipo Residencial denominado "El Cortijo" en un predio de su propiedad.	1	No Aplica
Total	1	-

Denuncias Atendidas por Rubro Medio Ambiental

Materia	Rubro	Número de Denuncias
Forestal	Tala injustificada, Poda ilegal y Afectación a la Flora, Derribo Injustificado de árboles.	5
Otro	Afectación por actividad de establecimiento comercial y de servicios, Maltrato Animal (2), Indebido manejo de animales de traspatio (2), Iluminación sin mantenimiento y acumulación de basura, Afectación por actividad comercial (restaurante callejero), Mobiliario Urbano que propicia acumulación de arena e inundaciones.	8
Otro (Ruido)	Afectaciones por actividad Industrial, Ruido y Olores de establecimiento comercial, Ruido de negocio, Emisión de Ruido de vecinos, Ruido por empresa irregular, Ruido por unidad móvil (2), Ruido por empresa con actividad de eventos sociales en zona habitacional	13
Suelo	Descarga de Aguas Residuales, Relleno Irregular, Descarga de Desechos Sólidos a Drenaje	4
Suelo y Agua	Descarga de químicos a arroyo, Descarga de grasas a drenaje y vaso regulador	2
Total		32