

**ESTADO DE ACTIVIDADES
DEL 01/01/2023 AL 30/04/2023**

(Cifras en Pesos)


	2023	2022
INGRESOS Y OTROS BENEFICIOS		
Ingresos de Gestión	303,412,290.28	604,685,902.97
Impuestos	217,602,348.96	357,260,524.23
Cuotas y Aportaciones de Seguridad Social	0.00	0.00
Contribuciones de Mejoras	0.00	0.00
Derechos	74,082,070.67	195,452,805.05
Productos	6,540,395.61	16,428,411.89
Aprovechamientos	5,187,475.04	35,544,161.80
Ingresos por Venta de Bienes y Prestación de Servicios	0.00	0.00
Participaciones, Aportaciones, Convenios, Incentivos Derivados de la Colaboración Fiscal, Fondos Distintos de Aportaciones, Transferencias, Asignaciones, Subsidios y Subvenciones, y Pensiones y Jubilaciones	1,241,224,315.90	3,060,842,012.18
Participaciones, Aportaciones, Convenios, Incentivos Derivados de la Colaboración Fiscal y Fondos Distintos de Aportaciones	1,241,224,315.90	3,060,842,012.18
Transferencias, Asignaciones, Subsidios y Subvenciones, y Pensiones y Jubilaciones	0.00	0.00
Otros Ingresos y Beneficios	0.00	0.00
Ingresos Financieros	0.00	0.00
Incremento por Variación de Inventarios	0.00	0.00
Disminución del Exceso de Estimaciones por Pérdida o Deterioro u Obsolescencia	0.00	0.00
Disminución del Exceso de Provisiones	0.00	0.00
Otros Ingresos y Beneficios Varios	0.00	0.00
Total de Ingresos y Otros Beneficios	1,544,636,606.18	3,665,527,915.15
GASTOS Y OTRAS PÉRDIDAS		
Gastos de Funcionamiento	691,826,925.19	2,603,455,393.97
Servicios Personales	478,469,955.31	1,755,704,937.54
Materiales y Suministros	39,533,088.54	209,803,458.32
Servicios Generales	173,823,881.34	637,946,998.11
Transferencias, Asignaciones, Subsidios y Otras Ayudas	124,537,458.55	181,360,709.05
Transferencias Internas y Asignaciones al Sector Público	0.00	0.00
Transferencias al Resto del Sector Público	0.00	0.00
Subsidios y Subvenciones	79,443,375.18	120,776,309.98
Ayudas Sociales	42,503,223.25	58,335,111.49
Pensiones y Jubilaciones	395,497.80	1,757,128.29
Transferencias a Fideicomisos, Mandatos y Contratos Análogos	0.00	0.00
Transferencias a la Seguridad Social	0.00	0.00
Donativos	2,195,362.32	492,159.29


"Bajo protesta de decir verdad declaramos que los Estados Financieros y sus notas, son razonablemente correctos y son responsabilidad del emisor."

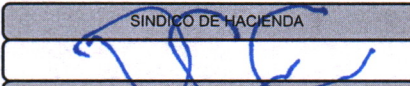
**ESTADO DE ACTIVIDADES
DEL 01/01/2023 AL 30/04/2023**

(Cifras en Pesos)

	2023	2022
Transferencias al Exterior	0.00	0.00
Participaciones y Aportaciones	0.00	0.00
Participaciones	0.00	0.00
Aportaciones	0.00	0.00
Convenios	0.00	0.00
Intereses, Comisiones y Otros Gastos de la Deuda Pública	10,182,626.86	28,370,939.27
Intereses de la Deuda Pública	9,068,646.06	28,104,139.27
Comisiones de la Deuda Pública	0.00	0.00
Gastos de la Deuda Pública	187,606.80	266,800.00
Costo por Coberturas	926,374.00	0.00
Apoyos Financieros	0.00	0.00
Otros Gastos y Pérdidas Extraordinarias	19,546,347.38	47,764,894.72
Estimaciones, Depreciaciones, Deterioros, Obsolescencia y Amortizaciones	0.00	43,625,298.94
Provisiones	0.00	0.00
Disminución de Inventarios	0.00	0.00
Aumento por Insuficiencia de Estimaciones por Pérdida o Deterioro y Obsolescencia	0.00	0.00
Aumento por Insuficiencia de Provisiones	0.00	0.00
Otros Gastos	19,546,347.38	4,139,595.78
Inversión Pública	80,608,108.50	123,739,606.13
Inversión Pública no Capitalizable	80,608,108.50	123,739,606.13
Total de Gastos y Otras Pérdidas	926,701,466.48	2,984,691,543.14
Resultados del Ejercicio (Ahorro/Desahorro)	617,935,139.70	680,836,372.01

DIRECTOR DE FINANZAS

FERNANDO CALZADA FALCON

PRESIDENTA MUNICIPAL

YOLANDA DEL CARMEN OSUNA HUERTA

SINDICO DE HACIENDA

DANIEL CUBERO CABRALES