

**ESTADO DE ACTIVIDADES**  
DEL 01/01/2023 AL 31/12/2023

(Cifras en Pesos)


Concepto	2023	2022
<b>INGRESOS Y OTROS BENEFICIOS</b>		
<b>Ingresos de Gestión</b>	627,363,831.75	604,685,902.97
Impuestos	367,705,137.62	357,260,524.23
Cuotas y Aportaciones de Seguridad Social	0.00	0.00
Contribuciones de Mejoras	0.00	0.00
Derechos	213,343,437.35	195,452,805.05
Productos	32,946,510.53	16,428,411.89
Aprovechamientos	13,368,746.25	35,544,161.80
Ingresos por Venta de Bienes y Prestación de Servicios	0.00	0.00
<b>Participaciones, Aportaciones, Convenios, Incentivos Derivados de la Colaboración Fiscal, Fondos Distintos de Aportaciones, Transferencias, Asignaciones, Subsidios y Subvenciones, y Pensiones y Jubilaciones</b>	4,581,612,915.45	3,060,842,012.18
Participaciones, Aportaciones, Convenios, Incentivos Derivados de la Colaboración Fiscal y Fondos Distintos de Aportaciones	4,581,612,915.45	3,060,842,012.18
Transferencias, Asignaciones, Subsidios y Subvenciones, y Pensiones y Jubilaciones	0.00	0.00
<b>Otros Ingresos y Beneficios</b>	0.00	0.00
Ingresos Financieros	0.00	0.00
Incremento por Variación de Inventarios	0.00	0.00
Disminución del Exceso de Estimaciones por Pérdida o Deterioro u Obsolescencia	0.00	0.00
Disminución del Exceso de Provisiones	0.00	0.00
Otros Ingresos y Beneficios Varios	0.00	0.00
<b>Total de Ingresos y Otros Beneficios</b>	<b>5,208,976,747.20</b>	<b>3,665,527,915.15</b>
<b>GASTOS Y OTRAS PÉRDIDAS</b>		
<b>Gastos de Funcionamiento</b>	2,938,509,246.24	2,603,455,393.97
Servicios Personales	1,860,595,045.19	1,755,704,937.54
Materiales y Suministros	345,005,069.43	209,803,458.32
Servicios Generales	732,909,131.62	637,946,998.11
<b>Transferencias, Asignaciones, Subsidios y Otras Ayudas</b>	325,568,785.42	181,360,709.05
Transferencias Internas y Asignaciones al Sector Público	0.00	0.00
Transferencias al Resto del Sector Público	80,000,000.00	0.00
Subsidios y Subvenciones	140,329,293.94	120,776,309.98
Ayudas Sociales	101,294,409.30	58,335,111.49
Pensiones y Jubilaciones	1,349,719.86	1,757,128.29
Transferencias a Fideicomisos, Mandatos y Contratos Análogos	0.00	0.00
Transferencias a la Seguridad Social	0.00	0.00
Donativos	2,595,362.32	492,159.29


*Mf*  
*4 e*  
*[Signature]*


**ESTADO DE ACTIVIDADES**  
DEL 01/01/2023 AL 31/12/2023

(Cifras en Pesos)

Concepto	2023	2022
Transferencias al Exterior	0.00	0.00
<b>Participaciones y Aportaciones</b>	0.00	0.00
Participaciones	0.00	0.00
Aportaciones	0.00	0.00
Convenios	0.00	0.00
<b>Intereses, Comisiones y Otros Gastos de la Deuda Pública</b>	28,862,869.78	28,370,939.27
Intereses de la Deuda Pública	27,748,888.98	28,104,139.27
Comisiones de la Deuda Pública	0.00	0.00
Gastos de la Deuda Pública	187,606.80	266,800.00
Costo por Coberturas	926,374.00	0.00
Apoyos Financieros	0.00	0.00
<b>Otros Gastos y Pérdidas Extraordinarias</b>	67,331,854.56	47,764,894.72
Estimaciones, Depreciaciones, Deterioros, Obsolescencia y Amortizaciones	41,989,539.21	43,625,298.94
Provisiones	0.00	0.00
Disminución de Inventarios	0.00	0.00
Otros Gastos	25,342,315.35	4,139,595.78
<b>Inversión Pública</b>	476,050,530.07	123,739,606.13
Inversión Pública no Capitalizable	476,050,530.07	123,739,606.13
<b>Total de Gastos y Otras Pérdidas</b>	3,836,323,286.07	2,984,691,543.14
<b>Resultados del Ejercicio (Ahorro/Desahorro)</b>	1,372,653,461.13	680,836,372.01

DIRECTOR DE FINANZAS  
  
 FERNANDO CALZADA FALCON

PRESIDENTA MUNICIPAL  
  
 YOLANDA DEL CARMEN OSUNA HUERTA

SINDICO DE HACIENDA  
  
 DANIEL CUBERO CABRALES