




ESTADO ANALITICO DEL ACTIVO
DEL 01/01/2023 AL 31/01/2023

(Cifras en Pesos)

Concepto	Saldo Inicial	Cargos del Periodo	Abonos del Periodo	Saldo Final	Variación del Periodo
ACTIVO	1,860,310,710.15	1,610,296,675.88	1,293,153,001.78	2,177,454,384.25	317,143,674.10
Activo Circulante	439,008,514.12	1,582,231,023.51	1,290,697,871.10	730,541,666.53	291,533,152.41
Efectivo y Equivalentes	354,757,671.07	999,158,461.01	765,357,297.01	588,558,835.07	233,801,164.00
Derechos a Recibir Efectivo o Equivalentes	47,946,857.90	583,072,562.50	525,340,574.09	105,678,846.31	57,731,988.41
Derechos a Recibir Bienes o Servicios	6,235,793.91	0.00	0.00	6,235,793.91	0.00
Inventarios	8,975,653.30	0.00	0.00	8,975,653.30	0.00
Almacenes	21,092,537.94	0.00	0.00	21,092,537.94	0.00
Estimación por Pérdida o Deterioro de Activos Circulantes	0.00	0.00	0.00	0.00	0.00
Otros Activos Circulantes	0.00	0.00	0.00	0.00	0.00
Activo No Circulante	1,421,302,196.03	28,065,652.37	2,455,130.68	1,446,912,717.72	25,610,521.69
Inversiones Financieras a Largo Plazo	7,947,824.54	1,548.67	0.00	7,949,373.21	1,548.67
Derechos a Recibir Efectivo o Equivalentes a Largo Plazo	0.00	0.00	0.00	0.00	0.00
Bienes Inmuebles, Infraestructura y Construcciones en Proceso	1,292,326,323.97	25,132,013.65	2,455,130.68	1,315,003,206.94	22,676,882.97
Bienes Muebles	650,517,745.78	0.00	0.00	650,517,745.78	0.00
Activos Intangibles	5,924,485.00	0.00	0.00	5,924,485.00	0.00
Depreciación, Deterioro y Amortización Acumulada de Bienes	-537,818,890.62	-2,932,090.05	0.00	-534,886,800.57	2,932,090.05
Activos Diferidos	2,404,707.36	0.00	0.00	2,404,707.36	0.00
Estimación por Pérdida o Deterioro de Activos no Circulantes	0.00	0.00	0.00	0.00	0.00
Otros Activos no Circulantes	0.00	0.00	0.00	0.00	0.00

DIRECTOR DE FINANZAS

FERNANDO CALZADA FALCON

PRESIDENTA MUNICIPAL

YOLANDA DEL CARMEN OSUNA HUERTA

SINDICO DE HACIENDA

DANIEL CUBERO CABRALES