

ESTADO DE ACTIVIDADES
DEL 01/01/2023 AL 30/06/2023

(Cifras en Pesos)


Concepto	2023	2022
INGRESOS Y OTROS BENEFICIOS		
Ingresos de Gestión	395,358,480.85	604,685,902.97
Impuestos	259,629,125.66	357,260,524.23
Cuotas y Aportaciones de Seguridad Social	0.00	0.00
Contribuciones de Mejoras	0.00	0.00
Derechos	115,639,762.29	195,452,805.05
Productos	12,888,763.00	16,428,411.89
Aprovechamientos	7,200,829.90	35,544,161.80
Ingresos por Venta de Bienes y Prestación de Servicios	0.00	0.00
Participaciones, Aportaciones, Convenios, Incentivos Derivados de la Colaboración Fiscal, Fondos Distintos de Aportaciones, Transferencias, Asignaciones, Subsidios y Subvenciones, y Pensiones y Jubilaciones	2,161,759,504.05	3,060,842,012.18
Participaciones, Aportaciones, Convenios, Incentivos Derivados de la Colaboración Fiscal y Fondos Distintos de Aportaciones	2,161,759,504.05	3,060,842,012.18
Transferencias, Asignaciones, Subsidios y Subvenciones, y Pensiones y Jubilaciones	0.00	0.00
Otros Ingresos y Beneficios	0.00	0.00
Ingresos Financieros	0.00	0.00
Incremento por Variación de Inventarios	0.00	0.00
Disminución del Exceso de Estimaciones por Pérdida o Deterioro u Obsolescencia	0.00	0.00
Disminución del Exceso de Provisiones	0.00	0.00
Otros Ingresos y Beneficios Varios	0.00	0.00
Total de Ingresos y Otros Beneficios	2,557,117,984.90	3,665,527,915.15
GASTOS Y OTRAS PÉRDIDAS		
Gastos de Funcionamiento	1,127,719,672.00	2,603,455,393.97
Servicios Personales	754,263,230.11	1,755,704,937.54
Materiales y Suministros	82,432,029.38	209,803,458.32
Servicios Generales	291,024,412.51	637,946,998.11
Transferencias, Asignaciones, Subsidios y Otras Ayudas	230,660,689.77	181,360,709.05
Transferencias Internas y Asignaciones al Sector Público	0.00	0.00
Transferencias al Resto del Sector Público	80,000,000.00	0.00
Subsidios y Subvenciones	94,163,251.79	120,776,309.98
Ayudas Sociales	53,608,828.96	58,335,111.49
Pensiones y Jubilaciones	593,246.70	1,757,128.29
Transferencias a Fideicomisos, Mandatos y Contratos Análogos	0.00	0.00
Transferencias a la Seguridad Social	0.00	0.00
Donativos	2,295,362.32	492,159.29


"Bajo protesta de decir verdad declaramos que los Estados Financieros y sus notas, son razonablemente correctos y son responsabilidad del emisor."


ESTADO DE ACTIVIDADES
DEL 01/01/2023 AL 30/06/2023

(Cifras en Pesos)

Concepto	2023	2022
Transferencias al Exterior	0.00	0.00
Participaciones y Aportaciones	0.00	0.00
Participaciones	0.00	0.00
Aportaciones	0.00	0.00
Convenios	0.00	0.00
Intereses, Comisiones y Otros Gastos de la Deuda Pública	14,703,256.34	28,370,939.27
Intereses de la Deuda Pública	13,589,275.54	28,104,139.27
Comisiones de la Deuda Pública	0.00	0.00
Gastos de la Deuda Pública	187,606.80	266,800.00
Costo por Coberturas	926,374.00	0.00
Apoyos Financieros	0.00	0.00
Otros Gastos y Pérdidas Extraordinarias	21,306,998.52	47,764,894.72
Estimaciones, Depreciaciones, Deterioros, Obsolescencia y Amortizaciones	0.00	43,625,298.94
Provisiones	0.00	0.00
Disminución de Inventarios	0.00	0.00
Otros Gastos	21,306,998.52	4,139,595.78
Inversión Pública	91,830,193.11	123,739,606.13
Inversión Pública no Capitalizable	91,830,193.11	123,739,606.13
Total de Gastos y Otras Pérdidas	1,486,220,809.74	2,984,691,543.14
Resultados del Ejercicio (Ahorro/Desahorro)	1,070,897,175.16	680,836,372.01

DIRECTOR DE FINANZAS

FERNANDO CALZADA FALCON

PRESIDENTA MUNICIPAL

YOLANDA DEL CARMEN OSUNA HUERTA

SINDICO DE HACIENDA

DANIEL CUBERO CABRALES