

**ESTADO DE SITUACION FINANCIERA  
AL 31/05/2023**

(Cifras en Pesos)

Concepto	2023	2022	Concepto	2023	2022
<b>ACTIVO</b>			<b>PASIVO</b>		
<b>Activo Circulante</b>			<b>Pasivo Circulante</b>		
Efectivo y Equivalentes	1,290,757,620.18	354,757,671.07	Cuentas por Pagar a Corto Plazo	333,584,371.49	71,800,376.44
Derechos a Recibir Efectivo o Equivalentes	263,098,830.76	47,946,857.90	Documentos por Pagar a Corto Plazo	0.00	0.00
Derechos a Recibir Bienes o Servicios	6,239,393.91	6,235,793.91	Porción a Corto Plazo de la Deuda Pública a Largo Plazo	2,851,521.59	0.00
Inventarios	10,549,356.34	8,975,653.30	Títulos y Valores a Corto Plazo	0.00	0.00
Almacenes	22,216,662.03	21,092,537.94	Pasivos Diferidos a Corto Plazo	0.00	0.00
Estimación por Pérdida o Deterioro de Activos Circulantes	0.00	0.00	Fondos y Bienes de Terceros en Garantía y/o Administración a Corto Plazo	0.00	0.00
Otros Activos Circulantes	0.00	0.00	Provisiones a Corto Plazo	0.00	0.00
<b>Total de Activos Circulantes</b>	<b>1,592,861,863.22</b>	<b>439,008,514.12</b>	Otros Pasivos a Corto Plazo	262,928.10	60,184.87
<b>Activo No Circulante</b>			<b>Total de Pasivos Circulantes</b>	<b>336,698,821.18</b>	<b>71,860,561.31</b>
Inversiones Financieras a Largo Plazo	8,302,732.00	7,947,824.54	<b>Pasivo No Circulante</b>		
Derechos a Recibir Efectivo o Equivalentes a Largo Plazo	0.00	0.00	Cuentas por Pagar a Largo Plazo	3,655,316.20	3,655,316.20
Bienes Inmuebles, Infraestructura y Construcciones en Proceso	1,374,928,535.98	1,292,326,323.97	Documentos por Pagar a Largo Plazo	0.00	0.00
Bienes Muebles	662,773,200.63	650,517,745.78	Deuda Pública a Largo Plazo	224,188,944.67	228,925,068.73
Activos Intangibles	6,910,687.28	5,924,485.00	Pasivos Diferidos a Largo Plazo	0.00	0.00
Depreciación, Deterioro y Amortización Acumulada de Bienes	-534,730,517.20	-537,818,890.62	Fondos y Bienes de Terceros en Garantía y/o Administración a Largo Plazo	0.00	0.00
Activos Diferidos	2,404,707.36	2,404,707.36	Provisiones a Largo Plazo	0.00	0.00
Estimación por Pérdida o Deterioro de Activos no Circulantes	0.00	0.00	<b>Total de Pasivos No Circulantes</b>	<b>227,844,260.87</b>	<b>232,580,384.93</b>
Otros Activos no Circulantes	0.00	0.00	<b>Total del Pasivo</b>	<b>564,543,082.05</b>	<b>304,440,946.24</b>
<b>Total de Activos No Circulantes</b>	<b>1,520,589,346.05</b>	<b>1,421,302,196.03</b>			
<b>Total del Activo</b>	<b>3,113,451,209.27</b>	<b>1,860,310,710.15</b>			

**HACIENDA PÚBLICA/PATRIMONIO**

	2023	2022
<b>Hacienda Pública/Patrimonio Contribuido</b>	1,095,905,978.20	1,095,905,978.20
Aportaciones	0.00	0.00
Donaciones de Capital	602,060,220.12	602,060,220.12
Actualización de la Hacienda Pública/Patrimonio	493,845,758.08	493,845,758.08
<b>Hacienda Pública /Patrimonio Generado</b>	1,453,002,149.02	459,963,785.71
Resultados del Ejercicio (Ahorro/ Desahorro)	990,046,756.98	680,836,372.01
Resultados de Ejercicios Anteriores	959,997,814.27	276,106,473.26
Revalúos	0.00	0.00
Reservas	0.00	0.00
Rectificaciones de Resultados de Ejercicios Anteriores	-497,042,422.23	-496,979,059.56

**ESTADO DE SITUACION FINANCIERA**  
AL 31/05/2023

(Cifras en Pesos)

**HACIENDA PÚBLICA/PATRIMONIO**

	2023	2022
<b>Exceso o Insuficiencia en la Actualización de la Hacienda Pública/ Patrimonio</b>	0.00	0.00
Resultado por Posición Monetaria	0.00	0.00
Resultado por Tenencia de Activos no Monetarios	0.00	0.00
<b>Total Hacienda Pública/Patrimonio</b>	<b>2,548,908,127.22</b>	<b>1,555,869,763.91</b>
<b>Total del Pasivo y Hacienda Pública/Patrimonio</b>	<b>3,113,451,209.27</b>	<b>1,860,310,710.15</b>


**CUENTAS DE ORDEN CONTABLES**


**JUICIOS**

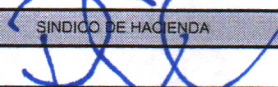
DEMANDAS JUDICIAL EN PROCESO DE RESOLUCIÓN	186,121,097.14
RESOLUCIÓN DE DEMANDAS EN PROCESO JUDICIAL	186,121,097.14

**CUENTAS DE ORDEN PRESUPUESTARIAS**

<b>LEY DE INGRESOS</b>		<b>PRESUPUESTO DE EGRESOS</b>	
LEY DE INGRESOS ESTIMADA	3,614,022,074.27	PRESUPUESTO DE EGRESOS APROBADO	3,614,022,074.27
LEY DE INGRESOS POR EJECUTAR	2,808,580,507.83	PRESUPUESTO DE EGRESOS POR EJERCER	2,417,052,058.75
MODIFICACIONES A LA LEY DE INGRESOS ESTIMADA	1,410,674,494.44	MODIFICACIONES AL PRESUPUESTO DE EGRESOS APROBADO	1,779,909,210.56
LEY DE INGRESOS DEVENGADA	2,216,116,060.88	PRESUPUESTO DE EGRESOS COMPROMETIDO	2,976,879,226.08
LEY DE INGRESOS RECAUDADA	2,216,116,060.88	PRESUPUESTO DE EGRESOS DEVENGADO	1,331,555,844.66
		PRESUPUESTO DE EGRESOS EJERCIDO	1,307,611,855.74
		PRESUPUESTO DE EGRESOS PAGADO	1,266,016,595.23

DIRECTOR DE FINANZAS  
  
FERNANDO CALZADA FALCON

PRESIDENTA MUNICIPAL  
  
YOLANDA DEL CARMEN OSUNA HUERTA

SINDICO DE HACIENDA  
  
DANIEL CUBERO CABRALES