




H. Ayuntamiento Constitucional de Centro
ESTADO ANALÍTICO DEL EJERCICIO DEL PRESUPUESTO DE EGRESOS
CLASIFICACIÓN FUNCIONAL (Finalidad y Función)
DEL 01/01/2023 AL 31/03/2023

Concepto	Egresos					Subejercicio
	Aprobado	Ampliaciones / Reducciones	Modificado	Devengado	Pagado	
	1	2	3 = (1 + 2)	4	5	
Gobierno	1,243,356,379.77	330,005,177.33	1,573,361,557.10	222,130,507.70	212,935,531.50	1,351,231,049.40
Legislación	0.00	0.00	0.00	0.00	0.00	0.00
Justicia	0.00	0.00	0.00	0.00	0.00	0.00
Coordinación de la Política de Gobierno	218,908,349.34	14,784,063.44	233,692,412.78	37,107,782.29	33,770,591.53	196,584,630.49
Relaciones Exteriores	0.00	0.00	0.00	0.00	0.00	0.00
Asuntos Financieros y Hacendarios	496,984,244.29	302,060,625.81	799,044,870.10	48,437,254.99	46,098,297.50	750,607,615.15
Seguridad Nacional	0.00	0.00	0.00	0.00	0.00	0.00
Asuntos de Orden Público y de Seguridad Interior	18,336,485.22	2,962,761.79	21,299,247.01	4,382,830.20	4,247,465.32	16,916,416.81
Otros Servicios Generales	509,127,300.92	10,197,726.29	519,325,027.21	132,202,640.26	128,819,177.16	387,122,386.95
Desarrollo Social	2,191,702,072.00	332,574,243.75	2,514,276,315.75	537,125,842.21	502,209,495.74	1,977,150,573.65
Protección Ambiental	1,020,900,132.46	120,999,660.05	1,141,899,792.51	230,866,191.43	216,567,537.52	910,333,601.06
Vivienda y Servicios a la Comunidad	900,974,953.06	195,505,838.28	1,096,480,791.34	263,336,499.36	246,239,673.34	833,144,291.96
Salud	25,206,843.52	640,991.28	25,847,834.80	4,211,587.61	3,890,091.01	21,636,247.19
Recreación, Cultura y Otras Manifestaciones Sociales	91,058,097.78	7,586,104.25	98,644,202.04	21,213,739.31	19,879,912.97	77,430,462.73
Educación	14,317,469.33	-86,520.54	14,730,948.53	2,709,950.53	2,566,463.39	11,977,990.29
Protección Social	84,448,227.93	3,766,493.18	88,214,721.11	14,637,843.95	13,065,797.51	73,577,077.16
Otros Asuntos Sociales	44,296,348.00	4,161,677.21	48,458,025.21	0.00	0.00	48,458,025.21
Desarrollo Económico	85,039,210.73	3,724,501.37	88,763,712.10	16,523,505.36	15,627,806.17	72,240,206.74
Asuntos Económicos, Comerciales y Laborales en General	25,896,883.91	2,476,245.22	28,173,129.13	7,278,609.04	7,071,766.30	20,794,520.09
Agropecuaria, Silvicultura, Pesca y Caza	54,342,326.82	1,373,256.15	55,715,582.97	9,026,396.32	8,437,539.87	46,689,186.65
Combustibles y Energía	0.00	0.00	0.00	0.00	0.00	0.00
Minería, Manufacturas y Construcción	0.00	0.00	0.00	0.00	0.00	0.00
Transporte	0.00	0.00	0.00	0.00	0.00	0.00
Comunicaciones	0.00	0.00	0.00	0.00	0.00	0.00
Turismo	5,000,000.00	-125,000.00	4,875,000.00	118,500.00	118,500.00	4,756,500.00
Ciencia, Tecnología e Innovación	0.00	0.00	0.00	0.00	0.00	0.00
Otras Industrias y Otros Asuntos Económicos	0.00	0.00	0.00	0.00	0.00	0.00
Otras no Clasificadas en Funciones Anteriores	103,924,411.68	50,187,606.80	154,112,018.48	8,248,125.86	8,248,125.86	145,863,892.62
Transacciones de la Deuda Pública / Costo Financiero de la Deuda	33,924,411.68	187,606.80	34,112,018.48	8,248,125.86	8,248,125.86	25,863,892.62
Transferencias, Participaciones y Aportaciones Entre Diferentes Niveles y Ordenes de Gobierno	70,000,000.00	50,000,000.00	120,000,000.00	0.00	0.00	120,000,000.00
Sanearamiento del Sistema Financiero	0.00	0.00	0.00	0.00	0.00	0.00
Adeudos de Ejercicios Fiscales Anteriores	0.00	0.00	0.00	0.00	0.00	0.00
Total del Gasto	3,614,022,074.27	716,491,529.25	4,330,513,603.52	784,027,781.13	739,020,959.24	3,546,485,822.39


CARLOS FERNANDO JUÁREZ TORRES
DIRECTOR DE PROGRAMACIÓN


YOLANDA DEL CARMEN OSUNA HUERTA
PRESIDENTA MUNICIPAL


DANIEL CUERVO CABRALES
SINDICO DE HACIENDA