

H. Ayuntamiento Constitucional de Centro
 ESTADO ANALÍTICO DEL EJERCICIO DEL PRESUPUESTO DE EGRESOS DETALLADO - LDF
 CLASIFICACIÓN POR OBJETO DEL GASTO (CAPÍTULO Y CONCEPTO)
 DEL 1 DE ENERO AL 31 DE MARZO DE 2023
 (PESOS)

FORMATO 6A

Concepto	Egresos					Subejercicio
	Aprobado	Ampliaciones / (Reducciones)	Modificado	Devengado	Pagado	
I. GASTO NO ETIQUETADO (I=A+B+C+D+E+F+G+H+I)	2,322,476,628.74	429,068,926.53	2,751,545,555.27	533,892,695.00	508,391,862.57	2,217,652,860.27
A. SERVICIOS PERSONALES (A=a1+a2+a3+a4+a5+a6+a7)	1,471,414,076.10	2,043,412.24	1,473,458,000.43	281,437,439.77	264,678,479.45	1,192,020,650.66
a1) REMUNERACIONES AL PERSONAL DE CARÁCTER PERMANENTE	209,902,425.75	1,401,542.50	311,303,968.25	74,283,294.99	67,400,827.11	237,020,673.26
a2) REMUNERACIONES AL PERSONAL DE CARÁCTER TRANSITORIO	99,003,174.25	1,625,055.39	100,628,229.64	23,770,560.21	22,699,900.43	76,857,669.43
a3) REMUNERACIONES ADICIONALES Y ESPECIALES	520,538,093.83	8,108,807.27	528,696,901.10	66,568,464.16	64,510,947.28	462,108,416.04
a4) SEGURIDAD SOCIAL	109,656,134.58	109,646.75	109,765,781.33	19,471,269.58	12,956,844.01	90,294,511.75
a5) OTRAS PRESTACIONES SOCIALES Y ECONÓMICAS	258,442,334.01	-8,096,926.81	249,845,407.20	60,534,766.88	60,373,824.15	189,310,620.32
a6) PREVISIONES	25,052,373.21	-280,182.24	24,772,190.97	0.00	0.00	24,772,190.97
a7) PAGO DE ESTÍMULOS A SERVIDORES PÚBLICOS	148,770,142.56	-324,530.62	148,445,611.94	36,789,043.95	36,736,136.47	111,656,567.99
B. MATERIALES Y SUMINISTROS (B=b1+b2+b3+b4+b5+b6+b7+b8+b9)	124,570,630.57	4,580,345.84	129,151,176.41	19,711,131.06	14,520,681.38	109,440,045.35
b1) MATERIALES DE ADMINISTRACIÓN, EMISIÓN DE DOCUMENTOS Y ARTÍCULOS OFICIALES	16,904,890.16	1,094,834.06	17,999,724.22	1,898,011.48	459,232.77	16,101,712.74
b2) ALIMENTOS Y UTENSILIOS	2,406,546.96	1,013,730.96	3,420,277.92	158,843.12	85,263.21	3,261,434.80
b3) MATERIAS PRIMAS Y MATERIALES DE PRODUCCIÓN Y COMERCIALIZACIÓN	148,540.00	-28,703.05	119,836.95	9,934.35	0.00	109,902.60
b4) MATERIALES Y ARTÍCULOS DE CONSTRUCCIÓN Y DE REPARACIÓN	8,520,894.79	1,640,294.53	10,161,189.32	991,560.80	387,809.42	9,169,638.52
b5) PRODUCTOS QUÍMICOS, FARMACÉUTICOS Y DE LABORATORIO	3,189,384.64	48,019.75	3,217,404.39	141,828.80	27,077.40	3,075,675.59
b6) COMBUSTIBLES, LUBRICANTES Y ADITIVOS	70,924,851.30	974,078.48	71,898,929.78	14,701,170.80	13,460,042.87	57,197,758.96
b7) VESTUARIO, BLANCOS, PRENDAS DE PROTECCIÓN Y ARTÍCULOS DEPORTIVOS	10,414,010.76	73,636.84	10,488,453.60	14,553.76	1,449.98	10,473,899.81
b8) MATERIALES Y SUMINISTROS PARA SEGURIDAD	0.00	0.00	0.00	0.00	0.00	0.00
b9) HERRAMIENTAS, REFACCIONES Y ACCESORIOS MENORES	12,080,905.96	-235,545.73	11,845,360.23	1,795,237.95	99,805.75	10,050,122.28
C. SERVICIOS GENERALES (C=c1+c2+c3+c4+c5+c6+c7+c8+c9)	264,796,576.50	11,220,036.08	276,016,612.58	37,843,636.36	35,440,649.23	238,172,976.22
c1) SERVICIOS BÁSICOS	6,122,300.00	303,291.25	6,425,591.25	854,233.78	854,202.53	5,571,357.47
c2) SERVICIOS DE ARRENDAMIENTO	20,479,600.65	5,081,583.03	25,561,183.68	3,541,114.44	3,425,401.05	22,020,069.24
c3) SERVICIOS PROFESIONALES, CIENTÍFICOS, TÉCNICOS Y OTROS SERVICIOS	35,662,240.38	2,518,696.53	38,180,936.91	3,857,460.86	2,795,819.57	34,323,476.05
c4) SERVICIOS FINANCIEROS, BANCARIOS Y COMERCIALES	17,710,628.00	-463,125.00	17,247,503.00	2,957,112.38	2,120,352.83	14,290,390.62
c5) SERVICIOS DE INSTALACIÓN, REPARACIÓN, MANTENIMIENTO Y CONSERVACIÓN	74,734,927.47	2,583,491.63	77,318,419.10	10,316,691.74	9,927,872.87	67,001,727.36
c6) SERVICIOS DE COMUNICACIÓN SOCIAL Y PUBLICIDAD	30,045,000.00	0.00	30,045,000.00	20,000.00	20,000.00	30,025,000.00
c7) SERVICIOS DE TRASLADO Y VIÁTICOS	1,134,880.00	511,270.00	1,646,150.00	147,499.22	147,499.22	1,498,650.78
c8) SERVICIOS OFICIALES	24,641,000.00	-1,129,363.81	23,511,636.19	10,444.79	10,422.01	23,501,191.40
c9) OTROS SERVICIOS GENERALES	54,266,000.00	1,814,192.45	56,080,192.45	16,139,079.15	16,139,079.15	39,941,113.30
D. TRANSFERENCIAS, ASIGNACIONES, SUBSIDIOS Y OTRAS AYUDAS (D=d1+d2+d3+d4+d5+d6+d7+d8+d9)	227,623,208.40	711,614.50	228,334,822.90	103,244,687.27	102,610,187.27	125,090,135.63
d1) TRANSFERENCIAS INTERNAS Y ASIGNACIONES AL SECTOR PÚBLICO	0.00	0.00	0.00	0.00	0.00	0.00
d2) TRANSFERENCIAS AL RESTO DEL SECTOR PÚBLICO	0.00	0.00	0.00	0.00	0.00	0.00
d3) SUBSIDIOS Y SUBVENCIONES	137,426,000.00	510,000.00	137,936,000.00	73,666,750.80	73,629,250.80	64,269,249.20
d4) AYUDAS SOCIALES	89,010,715.00	-398,385.50	88,612,329.50	29,131,313.12	28,534,313.12	59,481,016.38
d5) PENSIONES Y JUBILACIONES	1,186,493.40	0.00	1,186,493.40	296,623.35	296,623.35	889,870.05
d6) TRANSFERENCIAS A FIDEICOMISOS, MANDATOS Y OTROS ANÁLOGOS	0.00	0.00	0.00	0.00	0.00	0.00
d7) TRANSFERENCIAS A LA SEGURIDAD SOCIAL	0.00	0.00	0.00	0.00	0.00	0.00
d8) DONATIVOS	0.00	600,000.00	600,000.00	150,000.00	150,000.00	450,000.00
d9) TRANSFERENCIAS AL EXTERIOR	0.00	0.00	0.00	0.00	0.00	0.00
E. BIENES MUEBLES, INMUEBLES E INTANGIBLES (E=e1+e2+e3+e4+e5+e6+e7+e8+e9)	10,944,261.61	19,899,694.84	30,843,956.45	620,137.58	106,202.28	30,223,818.87
e1) MOBILIARIO Y EQUIPO DE ADMINISTRACIÓN	2,597,045.43	312,106.29	2,909,151.72	23,250.00	0.00	2,885,901.72

H. Ayuntamiento Constitucional de Centro
ESTADO ANALÍTICO DEL EJERCICIO DEL PRESUPUESTO DE EGRESOS DETALLADO - LDF
CLASIFICACIÓN POR OBJETO DEL GASTO (CAPÍTULO Y CONCEPTO)
DEL 1 DE ENERO AL 31 DE MARZO DE 2023
(PESOS)

FORMATO 6A

Concepto	Egresos					Subejercicio
	Aprobado	Ampliaciones / (Reducciones)	Modificado	Devengado	Pagado	
e2) MOBILIARIO Y EQUIPO EDUCACIONAL Y RECREATIVO	807,287.32	0.00	807,287.32	0.00	0.00	807,287.32
e3) EQUIPO E INSTRUMENTAL MEDICO Y DE LABORATORIO	71,859.18	19,808.18	91,659.18	0.00	0.00	91,659.18
e4) VEHICULOS Y EQUIPO DE TRANSPORTE	1,137,480.00	19,408,040.00	20,545,520.00	0.00	0.00	20,545,520.00
e5) EQUIPO DE DEFENSA Y SEGURIDAD	0.00	0.00	0.00	0.00	0.00	0.00
e6) MAQUINARIA, OTROS EQUIPOS Y HERRAMIENTAS	1,463,492.57	141,950.37	1,605,472.94	480,885.00	0.00	1,114,797.94
e7) ACTIVOS BIOLÓGICOS	17,290.00	-17,290.00	0.00	0.00	0.00	0.00
e8) BIENES INMUEBLES	0.00	0.00	0.00	0.00	0.00	0.00
e9) ACTIVOS INTANGIBLES	4,649,815.29	35,050.00	4,984,865.29	106,202.28	106,202.28	4,778,663.01
F. INVERSIÓN PÚBLICA (F=f1+f2+f3)	0.00	112,331,189.84	112,331,189.84	89,210,053.46	89,210,053.46	23,121,136.38
f1) OBRA PÚBLICA EN BIENES DE DOMINIO PÚBLICO	0.00	98,697,211.41	98,697,211.41	80,388,784.90	80,388,784.90	18,308,426.51
f2) OBRA PÚBLICA EN BIENES PROPIOS	0.00	13,633,978.43	13,633,978.43	8,821,268.56	8,821,268.56	4,812,709.87
f3) PROYECTOS PRODUCTIVOS Y ACCIONES DE FOMENTO	0.00	0.00	0.00	0.00	0.00	0.00
G. INVERSIONES FINANCIERAS Y OTRAS PROVISIONES (G=g1+g2+g3+g4+g5+g6+g7)	184,859,322.11	278,866,383.19	463,725,705.30	344,154.50	344,154.50	463,381,550.80
g1) INVERSIONES PARA EL FOMENTO DE ACTIVIDADES PRODUCTIVAS	0.00	0.00	0.00	0.00	0.00	0.00
g2) ACCIONES Y PARTICIPACIONES DE CAPITAL	0.00	0.00	0.00	0.00	0.00	0.00
g3) COMPRA DE TÍTULOS Y VALORES	0.00	0.00	0.00	0.00	0.00	0.00
g4) CONCESIÓN DE PRÉSTAMOS	0.00	0.00	0.00	0.00	0.00	0.00
g5) INVERSIONES EN FIDEICOMISOS, MANDATOS Y OTROS ANÁLOGOS FIDEICOMISOS DE DESASTRES NATURALES (INFORMATIVO)	1,350,000.00	0.00	1,350,000.00	344,154.50	344,154.50	1,005,845.50
g6) OTRAS INVERSIONES FINANCIERAS	0.00	0.00	0.00	0.00	0.00	0.00
g7) PROVISIONES PARA CONTINGENCIAS Y OTRAS EROGACIONES ESPECIALES	183,509,322.11	278,866,383.19	462,375,705.30	0.00	0.00	462,375,705.30
H. PARTICIPACIONES Y APORTACIONES (H=h1+h2+h3)	38,267,751.36	-2,083,750.00	36,184,001.36	1,481,455.00	1,481,455.00	34,702,546.36
h1) PARTICIPACIONES	0.00	0.00	0.00	0.00	0.00	0.00
h2) APORTACIONES	0.00	0.00	0.00	0.00	0.00	0.00
h3) CONVENIOS	38,267,751.36	-2,083,750.00	36,184,001.36	1,481,455.00	1,481,455.00	34,702,546.36
I. DEUDA PÚBLICA (I=i1+i2+i3+i4+i5+i6+i7)	0.00	1,500,000.00	1,500,000.00	0.00	0.00	1,500,000.00
i1) AMORTIZACIÓN DE LA DEUDA PÚBLICA	0.00	0.00	0.00	0.00	0.00	0.00
i2) INTERESES DE LA DEUDA PÚBLICA	0.00	0.00	0.00	0.00	0.00	0.00
i3) COMISIONES DE LA DEUDA PÚBLICA	0.00	0.00	0.00	0.00	0.00	0.00
i4) GASTOS DE LA DEUDA PÚBLICA	0.00	0.00	0.00	0.00	0.00	0.00
i5) COSTO POR COBERTURAS	0.00	1,500,000.00	1,500,000.00	0.00	0.00	1,500,000.00
i6) APOYOS FINANCIEROS	0.00	0.00	0.00	0.00	0.00	0.00
i7) ADEUDOS DE EJERCICIOS FISCALES ANTERIORES (ADEFAS)	0.00	0.00	0.00	0.00	0.00	0.00
II. GASTO ETIQUETADO (II=A+B+C+D+E+F+G+H+I)	1,291,545,445.53	287,422,602.72	1,578,968,048.25	250,135,086.13	230,629,096.67	1,328,832,962.12
A. SERVICIOS PERSONALES (A=a1+a2+a3+a4+a5+a6+a7)	429,098,381.47	19,364.90	429,117,746.37	81,768,443.28	77,227,467.35	347,349,303.09
a1) REMUNERACIONES AL PERSONAL DE CARÁCTER PERMANENTE	74,266,299.78	-234,728.57	74,031,571.21	17,718,996.23	16,075,514.20	56,312,574.98
a2) REMUNERACIONES AL PERSONAL DE CARÁCTER TRANSITORIO	40,201,114.34	-11,239,234.79	28,961,879.55	6,737,794.27	6,089,747.42	22,224,085.28
a3) REMUNERACIONES ADICIONALES Y ESPECIALES	100,924,905.03	5,049,826.25	105,974,731.28	8,066,832.72	7,948,924.29	97,907,898.56
a4) SEGURIDAD SOCIAL	21,519,171.36	793,925.71	22,313,097.07	5,395,331.16	3,504,371.41	16,917,765.91
a5) OTRAS PRESTACIONES SOCIALES Y ECONÓMICAS	93,498,836.44	5,908,601.53	99,407,437.97	24,463,844.05	24,255,685.26	74,943,593.92
a6) PREVISIONES	20,093,922.76	0.00	20,093,922.76	0.00	0.00	20,093,922.76
a7) PAGO DE ESTÍMULOS A SERVIDORES PÚBLICOS	78,594,131.76	-259,025.23	78,335,106.53	19,385,644.85	19,353,224.77	58,949,461.68

H. Ayuntamiento Constitucional de Centro
ESTADO ANALÍTICO DEL EJERCICIO DEL PRESUPUESTO DE EGRESOS DETALLADO - LDF
CLASIFICACIÓN POR OBJETO DEL GASTO (CAPÍTULO Y CONCEPTO)
DEL 1 DE ENERO AL 31 DE MARZO DE 2023
(PESOS)


FORMATO 6A


Concepto	Egresos					Subejercicio
	Aprobado	Ampliaciones / (Reducciones)	Modificado	Devengado	Pagado	
B. MATERIALES Y SUMINISTROS (B=b1+b2+b3+b4+b5+b6+b7+b8+b9)	109,648,696.79	1,156,436.92	110,805,133.71	12,377,001.09	2,023,336.14	98,429,132.62
b1) MATERIALES DE ADMINISTRACION, EMISION DE DOCUMENTOS Y ARTICULOS OFICIALES	2,441,172.89	36,329.36	2,477,502.25	522,160.08	290,832.88	1,955,342.17
b2) ALIMENTOS Y UTENSILIOS	66,800.00	0.00	66,800.00	15,400.56	10,200.37	51,399.44
b3) MATERIAS PRIMAS Y MATERIALES DE PRODUCCIÓN Y COMERCIALIZACIÓN	7,737,263.41	-19,364.90	7,717,898.51	177,623.84	0.00	7,540,274.57
b4) MATERIALES Y ARTÍCULOS DE CONSTRUCCIÓN Y DE REPARACIÓN	40,483,696.54	0.00	40,483,696.54	479,698.32	105,658.88	40,003,998.22
b5) PRODUCTOS QUÍMICOS, FARMACÉUTICOS Y DE LABORATORIO	39,230,754.08	10,000.00	39,240,754.08	9,210,919.67	58,920.67	30,029,834.41
b6) COMBUSTIBLES, LUBRICANTES Y ADITIVOS	16,296,116.08	1,129,472.46	17,427,588.54	1,707,641.97	1,533,476.78	15,719,946.57
b7) VESTUARIO, BLANCOS, PRENDAS DE PROTECCIÓN Y ARTÍCULOS DEPORTIVOS	256,529.06	0.00	256,529.06	35,558.30	24,246.56	220,970.76
b8) MATERIALES Y SUMINISTROS PARA SEGURIDAD	0.00	0.00	0.00	0.00	0.00	0.00
b9) HERRAMIENTAS, REPARACIONES Y ACCESORIOS MENORES	3,135,364.73	0.00	3,135,364.73	227,996.35	0.00	2,907,366.38
C. SERVICIOS GENERALES (C=c1+c2+c3+c4+c5+c6+c7+c8+c9)	399,163,654.24	-2,072,811.98	397,090,842.26	77,380,229.94	72,768,881.36	319,710,612.32
c1) SERVICIOS BÁSICOS	261,232,000.00	0.00	261,232,000.00	64,799,817.19	63,692,817.19	196,432,182.81
c2) SERVICIOS DE APRENDIZAJE	31,040,864.24	-2,672,640.00	28,368,224.24	401,180.69	373,839.15	27,997,023.55
c3) SERVICIOS PROFESIONALES, CIENTÍFICOS, TÉCNICOS Y OTROS SERVICIOS	7,136,000.00	66,990.00	7,202,990.00	0.00	0.00	7,202,990.00
c4) SERVICIOS FINANCIEROS, BANCARIOS Y COMERCIALES	0.00	0.00	0.00	0.00	0.00	0.00
c5) SERVICIOS DE INSTALACIÓN, REPARACIÓN, MANTENIMIENTO Y CONSERVACIÓN	79,290,800.00	192,590.16	79,483,390.16	7,005,843.65	3,528,837.61	72,477,546.54
c6) SERVICIOS DE COMUNICACIÓN SOCIAL Y PUBLICIDAD	0.00	0.00	0.00	0.00	0.00	0.00
c7) SERVICIOS DE TRASLADO Y VIÁTICOS	0.00	0.00	0.00	0.00	0.00	0.00
c8) SERVICIOS OFICIALES	0.00	199,520.00	199,520.00	0.00	0.00	199,520.00
c9) OTROS SERVICIOS GENERALES	20,464,000.00	140,727.86	20,604,727.86	5,173,388.41	5,173,388.41	15,431,339.45
D. TRANSFERENCIAS, ASIGNACIONES, SUBSIDIOS Y OTRAS AYUDAS (D=d1+d2+d3+d4+d5+d6+d7+d8+d9)	0.00	2,000,000.00	2,000,000.00	0.00	0.00	2,000,000.00
d1) TRANSFERENCIAS INTERNAS Y ASIGNACIONES AL SECTOR PÚBLICO	0.00	0.00	0.00	0.00	0.00	0.00
d2) TRANSFERENCIAS AL RESTO DEL SECTOR PÚBLICO	0.00	0.00	0.00	0.00	0.00	0.00
d3) SUBSIDIOS Y SUBVENCIONES	0.00	0.00	0.00	0.00	0.00	0.00
d4) AYUDAS SOCIALES	0.00	0.00	0.00	0.00	0.00	0.00
d5) PENSIONES Y JUBILACIONES	0.00	0.00	0.00	0.00	0.00	0.00
d6) TRANSFERENCIAS A FIDEICOMISOS, MANDATOS Y OTROS ANÁLOGOS	0.00	0.00	0.00	0.00	0.00	0.00
d7) TRANSFERENCIAS A LA SEGURIDAD SOCIAL	0.00	0.00	0.00	0.00	0.00	0.00
d8) DONATIVOS	0.00	2,000,000.00	2,000,000.00	0.00	0.00	2,000,000.00
d9) TRANSFERENCIAS AL EXTERIOR	0.00	0.00	0.00	0.00	0.00	0.00
E. BIENES MUEBLES, INMUEBLES E INTANGIBLES (E=e1+e2+e3+e4+e5+e6+e7+e8+e9)	6,804,666.00	13,490,993.71	20,295,659.71	9,558,735.71	9,558,735.71	10,736,924.00
e1) MOBILIARIO Y EQUIPO DE ADMINISTRACIÓN	193,738.00	0.00	193,738.00	0.00	0.00	193,738.00
e2) MOBILIARIO Y EQUIPO EDUCACIONAL Y RECREATIVO	0.00	0.00	0.00	0.00	0.00	0.00
e3) EQUIPO E INSTRUMENTAL MÉDICO Y DE LABORATORIO	80,000.00	0.00	80,000.00	0.00	0.00	80,000.00
e4) VEHÍCULOS Y EQUIPO DE TRANSPORTE	4,885,000.00	2,638,000.00	7,523,000.00	0.00	0.00	7,523,000.00
e5) EQUIPO DE DEFENSA Y SEGURIDAD	0.00	0.00	0.00	0.00	0.00	0.00
e6) MAQUINARIA, OTROS EQUIPOS Y HERRAMIENTAS	695,928.00	10,852,993.71	11,548,921.71	9,558,735.71	9,558,735.71	1,990,186.00
e7) ACTIVOS BIOLÓGICOS	0.00	0.00	0.00	0.00	0.00	0.00
e8) BIENES INMUEBLES	0.00	0.00	0.00	0.00	0.00	0.00
e9) ACTIVOS INTANGIBLES	950,000.00	0.00	950,000.00	0.00	0.00	950,000.00
F. INVERSIÓN PÚBLICA (F=f1+f2+f3)	0.00	200,083,070.30	200,083,070.30	61,146,704.75	61,146,704.75	138,936,365.55


H. Ayuntamiento Constitucional de Centro
 ESTADO ANALÍTICO DEL EJERCICIO DEL PRESUPUESTO DE EGRESOS DETALLADO - LDF
 CLASIFICACIÓN POR OBJETO DEL GASTO (CAPÍTULO Y CONCEPTO)
 DEL 1 DE ENERO AL 31 DE MARZO DE 2023
 (PESOS)

FORMATO 6A

Concepto	Egresos					Subejercicio
	Aprobado	Ampliaciones / (Reducciones)	Modificado	Devengado	Pagado	
f1) OBRA PÚBLICA EN BIENES DE DOMINIO PÚBLICO	0.00	152,672,877.29	152,672,877.29	34,522,496.95	34,522,496.95	118,150,380.34
i2) OBRA PÚBLICA EN BIENES PROPIOS	0.00	47,410,193.01	47,410,193.01	26,624,207.80	26,624,207.80	20,765,985.21
f3) PROYECTOS PRODUCTIVOS Y ACCIONES DE FOMENTO	0.00	0.00	0.00	0.00	0.00	0.00
G. INVERSIONES FINANCIERAS Y OTRAS PROVISIONES (G=g1+g2+g3+g4+g5+g6+g7)	292,254,635.35	72,557,942.07	364,812,577.42	0.00	0.00	364,812,577.42
g1) INVERSIONES PARA EL FOMENTO DE ACTIVIDADES PRODUCTIVAS	0.00	0.00	0.00	0.00	0.00	0.00
g2) ACCIONES Y PARTICIPACIONES DE CAPITAL	0.00	0.00	0.00	0.00	0.00	0.00
g3) COMPRA DE TÍTULOS Y VALORES	0.00	0.00	0.00	0.00	0.00	0.00
g4) CONCESIÓN DE PRÉSTAMOS	0.00	0.00	0.00	0.00	0.00	0.00
g5) INVERSIONES EN FIDEICOMISOS, MANDATOS Y OTROS ANÁLOGOS FIDEICOMISOS DE DESASTRES NATURALES (INFORMATIVO)	0.00	0.00	0.00	0.00	0.00	0.00
g6) OTRAS INVERSIONES FINANCIERAS	0.00	0.00	0.00	0.00	0.00	0.00
g7) PROVISIONES PARA CONTINGENCIAS Y OTRAS EROGACIONES ESPECIALES	292,254,635.35	72,557,942.07	364,812,577.42	0.00	0.00	364,812,577.42
H. PARTICIPACIONES Y APORTACIONES (H=h1+h2+h3)	22,000,000.00	0.00	22,000,000.00	0.00	0.00	22,000,000.00
h1) PARTICIPACIONES	0.00	0.00	0.00	0.00	0.00	0.00
i2) APORTACIONES	0.00	0.00	0.00	0.00	0.00	0.00
h3) CONVENIOS	22,000,000.00	0.00	22,000,000.00	0.00	0.00	22,000,000.00
I. DEUDA PÚBLICA (I=i1+i2+i3+i4+i5+i6+i7)	32,574,411.68	187,606.80	32,762,018.48	7,903,971.36	7,903,971.36	24,858,047.12
i1) AMORTIZACIÓN DE LA DEUDA PÚBLICA	4,736,124.06	0.00	4,736,124.06	1,116,134.61	1,116,134.61	3,619,989.45
i2) INTERESES DE LA DEUDA PÚBLICA	27,638,287.62	0.00	27,638,287.62	6,600,229.95	6,600,229.95	21,238,057.67
i3) COMISIONES DE LA DEUDA PÚBLICA	0.00	0.00	0.00	0.00	0.00	0.00
i4) GASTOS DE LA DEUDA PÚBLICA	0.00	187,606.80	187,606.80	187,606.80	187,606.80	0.00
i5) COSTO POR COBERTURAS	0.00	0.00	0.00	0.00	0.00	0.00
i6) APOYOS FINANCIEROS	0.00	0.00	0.00	0.00	0.00	0.00
i7) ADEUDOS DE EJERCICIOS FISCALES ANTERIORES (ADEFAS)	0.00	0.00	0.00	0.00	0.00	0.00
III. Total de Egresos (III = I + II)	3,614,022,074.27	716,491,529.25	4,330,513,603.52	784,027,781.13	739,020,959.24	3,546,485,822.39


CARLOS FERNANDO JUÁREZ TORRES
 DIRECTOR DE PROGRAMACIÓN


YOLANDA DEL CARMEN OSUNA HUERTA
 PRESIDENTA MUNICIPAL


DANIEL CUBERO CABRALES
 SINDICO DE HACIENDA