

H. Ayuntamiento Constitucional de Centro
ESTADO ANALÍTICO DEL EJERCICIO DEL PRESUPUESTO DE EGRESOS DETALLADO - LDF
CLASIFICACIÓN FUNCIONAL (Finalidad y Función)
DEL 1 DE ENERO AL 31 DE MARZO DE 2023
(PESOS)


FORMATO 6C


Concepto	Egresos					Subejercicio
	Aprobado	Ampliaciones / (Reducciones)	Modificado	Devengado	Pagado	
I. GASTO NO ETIQUETADO (I=A+B+C+D)	2,322,476,628.74	429,068,926.53	2,751,545,555.27	533,892,695.00	508,391,862.57	2,217,652,860.27
A. Gobierno (A=a1+a2+a3+a4+a5+a6+a7+a8)	1,013,210,704.01	253,965,997.26	1,267,176,701.27	218,710,270.22	208,515,204.02	1,048,466,431.05
a1) Legislación	0.00	0.00	0.00	0.00	0.00	0.00
a2) Justicia	0.00	0.00	0.00	0.00	0.00	0.00
a3) Coordinación de la Política de Gobierno	218,908,349.34	12,784,063.44	231,692,412.78	37,107,782.29	33,770,591.52	194,564,630.49
a4) Relaciones Exteriores	0.00	0.00	0.00	0.00	0.00	0.00
a5) Asuntos Financieros y Hacendarios	287,302,806.53	228,021,445.74	515,324,252.27	48,437,254.95	46,098,297.50	466,886,997.32
a6) Seguridad Nacional	0.00	0.00	0.00	0.00	0.00	0.00
a7) Asuntos de Orden Público y de Seguridad Interior	12,372,247.22	2,962,761.79	15,335,009.01	4,382,830.20	4,247,465.32	10,952,176.81
a8) Otros Servicios Generales	494,627,300.92	10,197,726.29	504,825,027.21	128,782,402.78	125,398,939.68	376,042,624.43
B. Desarrollo Social (B=b1+b2+b3+b4+b5+b6+b7)	1,152,876,714.00	121,463,710.57	1,274,340,424.57	293,400,047.59	282,989,890.55	975,940,376.98
b1) Protección Ambiental	538,130,190.26	8,519,380.97	546,649,571.23	110,288,498.96	103,057,811.98	436,361,072.27
b2) Vivienda y Servicios a la Comunidad	398,364,970.17	97,804,237.02	496,169,207.19	146,139,812.84	141,381,009.35	350,029,394.35
b3) Salud	25,206,843.52	448,959.60	25,655,803.12	4,019,555.93	3,698,059.33	21,636,247.19
b4) Recreación, Cultura y Otras Manifestaciones Sociales	91,058,097.79	6,926,920.30	97,985,018.09	20,554,555.36	19,220,729.02	77,430,462.73
b5) Educación	14,817,469.33	-86,520.50	14,730,948.83	2,759,980.55	2,566,483.36	11,970,968.28
b6) Protección Social	84,448,227.93	3,766,493.18	88,214,721.11	14,637,643.95	13,065,797.51	73,577,077.16
b7) Otros Asuntos Sociales	850,915.00	4,084,240.00	4,935,155.00	0.00	0.00	4,935,155.00
C. Desarrollo Económico (C=c1+c2+c3+c4+c5+c6+c7+c8+c9)	85,039,210.73	3,639,218.70	88,678,429.43	16,438,222.69	15,542,523.50	72,240,206.74
c1) Asuntos Económicos, Comerciales y Laborales en General	25,696,863.91	2,350,952.35	28,047,816.26	7,293,326.37	6,986,463.03	20,794,529.09
c2) Agropecuaria, Silvicultura, Pesca y Caza	54,342,326.82	1,373,256.15	55,715,582.97	9,026,396.32	8,437,539.87	46,889,186.65
c3) Combustibles y Energía	0.00	0.00	0.00	0.00	0.00	0.00
c4) Minería, Manufacturas y Construcción	0.00	0.00	0.00	0.00	0.00	0.00
c5) Transporte	0.00	0.00	0.00	0.00	0.00	0.00
c6) Comunicaciones	0.00	0.00	0.00	0.00	0.00	0.00
c7) Turismo	5,000,000.00	-125,000.00	4,875,000.00	118,500.00	118,500.00	4,756,500.00
c8) Ciencia, Tecnología e Innovación	0.00	0.00	0.00	0.00	0.00	0.00
c9) Otras Industrias y Otros Asuntos Económicos	0.00	0.00	0.00	0.00	0.00	0.00
D. Otras no Clasificadas en Funciones Anteriores (D=d1+d2+d3+d4)	71,350,000.00	50,000,000.00	121,350,000.00	344,154.50	344,154.50	121,005,845.50
d1) Transacciones de la Deuda Pública / Costo Financiero de la Deuda	1,350,000.00	0.00	1,350,000.00	344,154.50	344,154.50	1,005,845.50
d2) Transferencias, Participaciones y Aportaciones Entre Diferentes Niveles y Ordenes de Gobierno	70,000,000.00	50,000,000.00	120,000,000.00	0.00	0.00	120,000,000.00
d3) Saneamiento del Sistema Financiero	0.00	0.00	0.00	0.00	0.00	0.00
d4) Adeudos de Ejercicios Fiscales Anteriores	0.00	0.00	0.00	0.00	0.00	0.00
II. GASTO ETIQUETADO (II=A+B+C+D)	1,291,545,445.53	287,422,602.72	1,578,968,048.25	250,135,086.13	230,629,096.67	1,328,832,962.12
A. Gobierno (A=a1+a2+a3+a4+a5+a6+a7+a8)	230,145,675.76	76,039,180.07	306,184,855.83	3,420,237.48	3,420,237.48	302,764,618.35
a1) Legislación	0.00	0.00	0.00	0.00	0.00	0.00
a2) Justicia	0.00	0.00	0.00	0.00	0.00	0.00
a3) Coordinación de la Política de Gobierno	0.00	2,000,000.00	2,000,000.00	0.00	0.00	2,000,000.00
a4) Relaciones Exteriores	0.00	0.00	0.00	0.00	0.00	0.00
a5) Asuntos Financieros y Hacendarios	209,681,437.76	74,039,180.07	283,720,617.83	0.00	0.00	283,720,617.83
a6) Seguridad Nacional	0.00	0.00	0.00	0.00	0.00	0.00
a7) Asuntos de Orden Público y de Seguridad Interior	5,964,238.00	0.00	5,964,238.00	0.00	0.00	5,964,238.00


H. Ayuntamiento Constitucional de Centro
ESTADO ANALÍTICO DEL EJERCICIO DEL PRESUPUESTO DE EGRESOS DETALLADO - LDF
CLASIFICACIÓN FUNCIONAL (Finalidad y Función)
DEL 1 DE ENERO AL 31 DE MARZO DE 2023
(PESOS)

FORMATO 6C

Concepto	Egresos					Subejercicio
	Aprobado	Ampliaciones / (Reducciones)	Modificado	Devengado	Pagado	
a8) Otros Servicios Generales	14,500,000.00	0.00	14,500,000.00	3,420,237.48	3,420,237.48	11,079,762.52
B. Desarrollo Social (B=b1+b2+b3+b4+b5+b6+b7)	1,028,825,358.09	211,110,533.18	1,239,935,891.27	238,725,594.62	219,219,605.16	1,001,210,296.65
b1) Protección Ambiental	482,769,942.20	112,480,279.08	595,250,221.28	120,677,692.47	113,509,725.54	474,572,528.81
b2) Vivienda y Servicios a la Comunidad	502,609,882.89	97,701,601.25	600,311,584.15	117,196,086.52	104,859,603.98	493,114,897.63
b3) Salud	0.00	192,031.68	192,031.68	192,031.68	192,031.68	0.00
b4) Recreación, Cultura y Otras Manifestaciones Sociales	0.00	659,183.95	659,183.95	659,183.95	659,183.95	0.00
b5) Educación	0.00	0.00	0.00	0.00	0.00	0.00
b6) Protección Social	0.00	0.00	0.00	0.00	0.00	0.00
b7) Otros Asuntos Sociales	43,445,433.00	77,437.21	43,522,870.21	0.00	0.00	43,522,870.21
C. Desarrollo Económico (C=c1+c2+c3+c4+c5+c6+c7+c8+c9)	0.00	85,282.67	85,282.67	85,282.67	85,282.67	0.00
c1) Asuntos Económicos, Comerciales y Laborales en General	0.00	85,282.67	85,282.67	85,282.67	85,282.67	0.00
c2) Agropecuaria, Silvicultura, Pesca y Caza	0.00	0.00	0.00	0.00	0.00	0.00
c3) Combustibles y Energía	0.00	0.00	0.00	0.00	0.00	0.00
c4) Minería, Manufacturas y Construcción	0.00	0.00	0.00	0.00	0.00	0.00
c5) Transporte	0.00	0.00	0.00	0.00	0.00	0.00
c6) Comunicaciones	0.00	0.00	0.00	0.00	0.00	0.00
c7) Turismo	0.00	0.00	0.00	0.00	0.00	0.00
c8) Ciencia, Tecnología e Innovación	0.00	0.00	0.00	0.00	0.00	0.00
c9) Otras Industrias y Otros Asuntos Económicos	0.00	0.00	0.00	0.00	0.00	0.00
D. Otras no Clasificadas en Funciones Anteriores (D=d1+d2+d3+d4)	32,574,411.68	187,508.80	32,762,018.48	7,903,971.36	7,903,971.36	24,858,047.12
d1) Transacciones de la Deuda Pública / Costo Financiero de la Deuda	32,574,411.68	187,508.80	32,762,018.48	7,903,971.36	7,903,971.36	24,858,047.12
d2) Transferencias, Participaciones y Aportaciones Entre Diferentes Niveles y Ordenes de Gobierno	0.00	0.00	0.00	0.00	0.00	0.00
d3) Saneamiento del Sistema Financiero	0.00	0.00	0.00	0.00	0.00	0.00
d4) Adeudos de Ejercicios Fiscales Anteriores	0.00	0.00	0.00	0.00	0.00	0.00
III. Total del Egresos (III = I + II)	3,614,022,074.27	716,491,529.25	4,330,513,603.52	784,027,781.13	739,020,959.24	3,546,485,822.39


CARLOS FERNANDO JUÁREZ TORRES
DIRECTOR DE PROGRAMACIÓN


YOLANDA DEL CARMEN OSUNA HUERTA
PRESIDENTA MUNICIPAL


DANIEL SUBERO CEBRALES
SINDICO DE HACIENDA