4TO.INFORME TRIMESTRAL

OCTUBRE-DICIEMBRE 2023

CENTRO
HONESTIDAD Y RESULTADOS
2021-2024

Secretaría Técnica

ÍNDICE

Gobierno ordenado, responsable y transparente	**Eje 1 pag. 3**
Dirección de Administración	4
Asuntos Juridicos	9
Dirección de Atención Ciudadana	12
Contraloría	14
Dirección de Finanzas	15
Coordinación de Información	20
Coordinación de Modernización e Innovación	22
Dirección de Programación	23
Coordinación de Protección Civil	25
Secretaría del Ayuntamiento	27
Coordinación de Transparencia y Acceso a la Información Pública	33
Bienestar social para fortalecer las capacidades humanas	**Eje 2 pag. 35**
Dirección de Asuntos Indigenas	36
Dirección de Atención a las Mujeres	37
Dirección de Educación, Cultura y Recreación (DECUR)	40
DIF Municipal	44
Instituto Municipal del Deporte (IMJUDEC)	50
Coordinación de Salud	52
Progreso y desarrollo económico con igualdad	**Eje 3 pag. 55**
Dirección de Desarrollo	56
Dirección de Fomento Económico y Turismo	61
Infraestructura y servicios públicos para la transformación	**Eje 4 pag. 62**
Dirección de Obras, Ordenamiento Territorial y Servicios Mpales.	63
Coordinación General del Sistema de Agua y Saneamiento (SAS)	67
Desarrollo municipal sostenible con perspectiva global	**Eje 5 pag. 70**
Coordinación Limpia y Recolección de Residuos Sólidos	71
Dirección de Protección Ambiental y Desarrollo Sustentable	74

CENTRO
HONESTIDAD Y RESULTADOS
2021-2024

Eje 1

Procesos Licitatorios

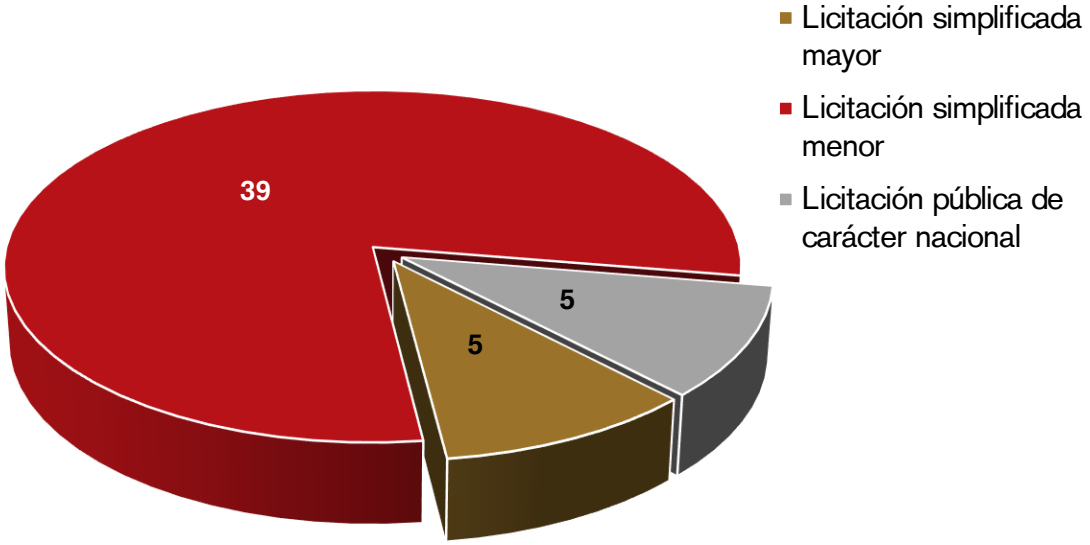

Actividades de la Unidad de Asuntos Jurídicos

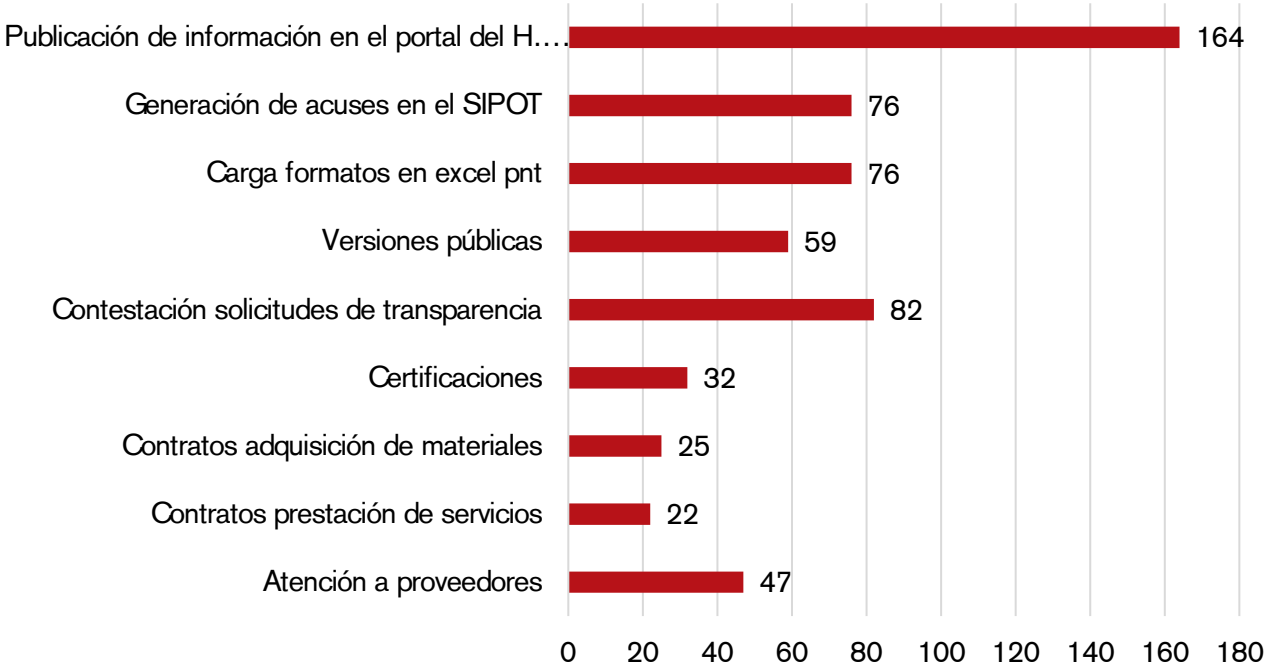

Control Financiero

No.	Concepto	Cantidad
1	Servicio consumo de combustible	514
2	Servicio arrendamiento de inmuebles	74
3	Viáticos y pasajes	13
4	Servicio de energía eléctrica	38
5	Servicio telefónico	16
6	Servicio de agua potable	9
7	Servicio de fotocopiado	32
8	Equipo de seguridad e higiene para personal operativo 2023	2
9	Pago a proveedores	161
10	Timbrado de nómina	4
11	Pensiones y Jubilaciones	4
12	Post Mortem	6
13	Donativos	16
14	Mantenimiento de vehículos	25
15	Otros impuestos y derechos (refrendo de 1 vehículo)	4
16	Seguro de bienes patrimoniales	5
17	Secretaría de Finanzas 2.5% del Impuesto sobre Nómina	3
18	Tesorería de la Federación pago del Impuesto Sobre la Renta	2
19	Cuotas para el seguro de vida del personal civil	1
	Total:	929

Control y Trámite de Facturas

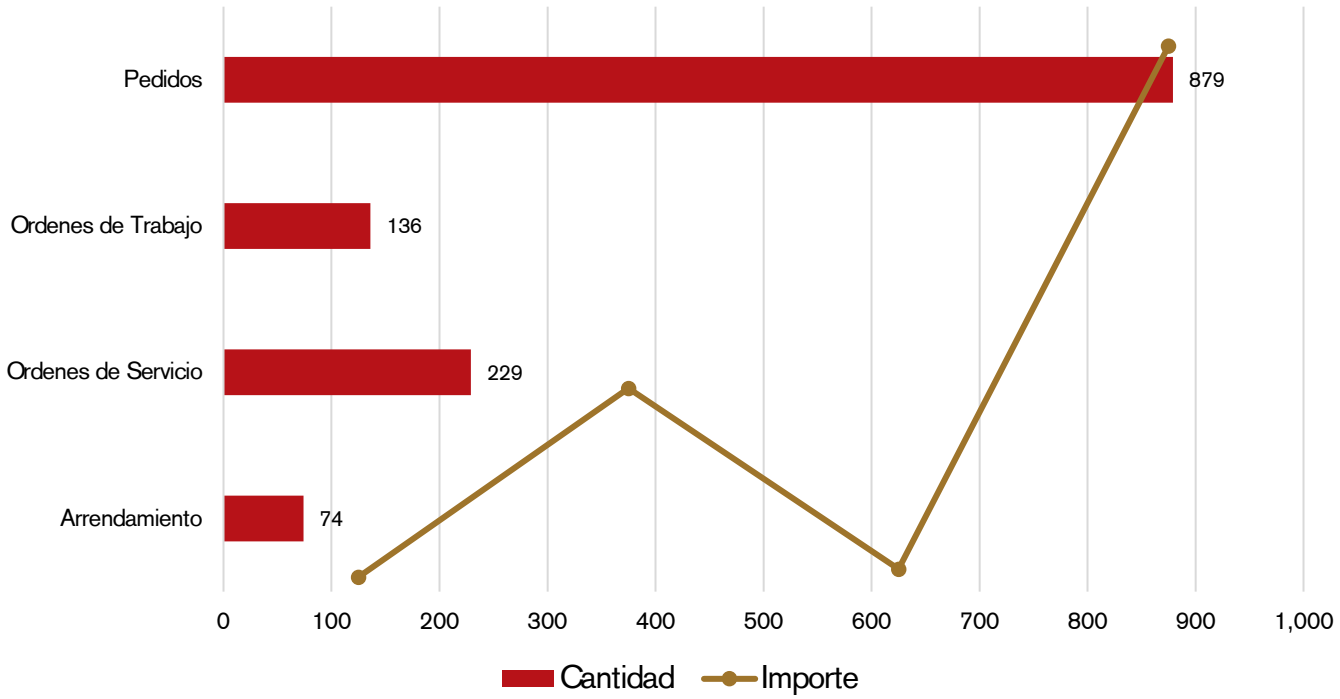

Sistema de Gestión Integral de Recursos Humanos (Sistema Armonía), movimientos de personal, desglosados

Tipo	Modalidad	Total
Alta	Base	151
	Confianza	18
	Eventual	59
	Honorarios - Asimilado a Salario	9
	Profesores/ Maestros	1
	Total	238
Baja	Base	18
	Confianza	24
	Eventual	1,913
	Honorarios - Asimilado a Salario	84
	Delegados	1
	Total	2,040
Cambio	Base	3
	Confianza	3
	Total	6
Total		2,284

Comparativo de plazas ocupadas del cuarto trimestre 2022 vs 2023

Condición laboral	2022			2023			Comparativo 2022 Vs 2023		
	Oct.	Nov.	Dic.	Oct.	Nov.	Dic.	Oct.	Nov.	Dic.
Base	3,025	3,011	3,144	3,096	3,090	3,090	71	79	-54
Eventual	1,690	1,723	1,890	1,645	1,650	1,646	-45	-73	-244
Confianza	1,016	1,026	1,113	1,025	1,029	1,027	9	3	-86
Delegados	199	199	199	200	199	199	1	0	0
Honorarios asimilado a salario	81	82	82	72	79	79	-9	-3	-3
Prof./ Maestros	37	37	40	37	37	37	0	0	-3
Eventual L4	32	32	32	32	32	32	0	0	0
Eventual L3	28	28	28	28	28	28	0	0	0
Regidores	3	3	3	3	3	3	0	0	0
Total General	6,111	6,141	6,531	6,138	6,147	6,141	27	6	-390

Reparaciones y Mantenimientos

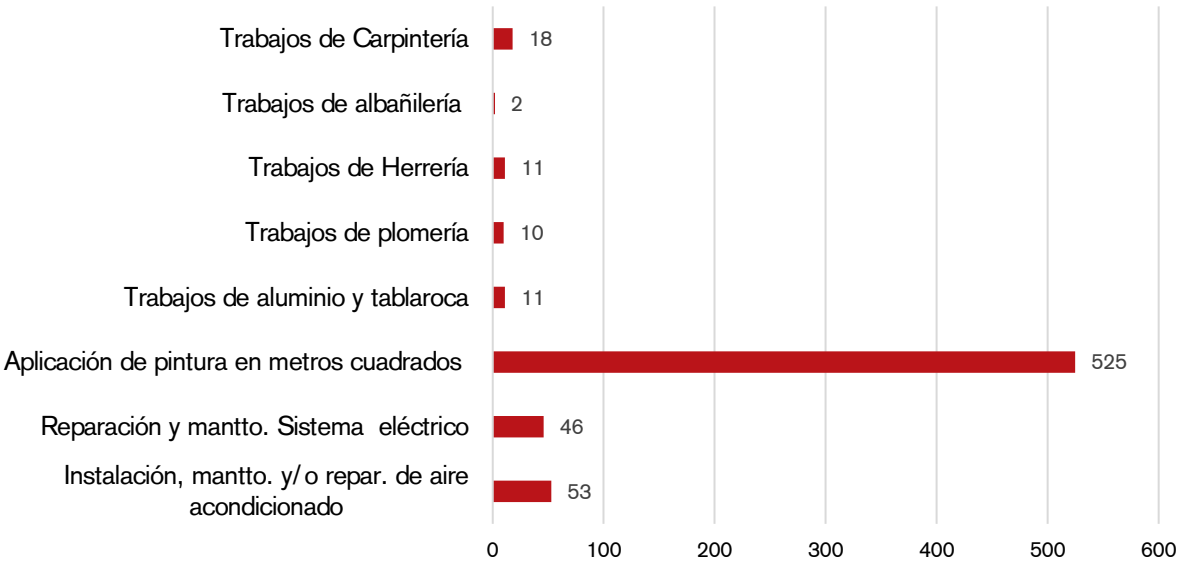

Apoyo a unidades administrativas

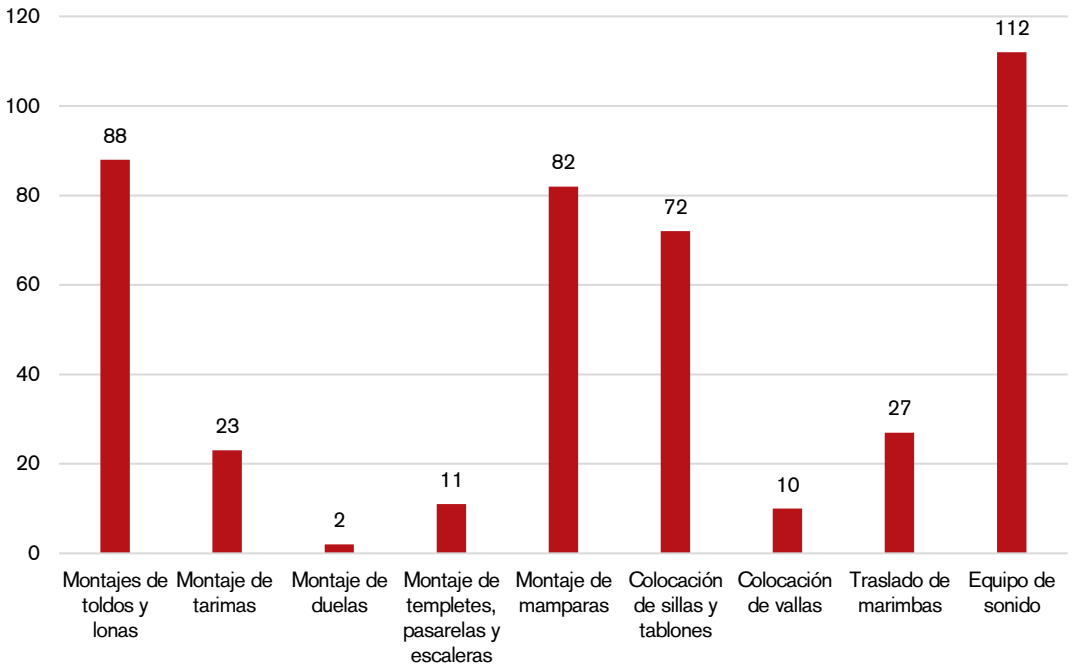

Subdirección de análisis Jurídico

Descripción	Total
Cumplimiento de Informes de Domicilio	23
Fijación de Tablero por instrucción de Autoridad Judicial	68
Contestación a solicitudes de Informes de Derechos Humanos	14
Contestación de solicitudes de Transparencia	14
Convenios de Coordinación y Colaboración	2
Revisión y Opinión de Contratos revisados	58
Opiniones Juridicas Realizadas	29
Solicitudes a patrimonio	4

Unidad de Jueces Calificadores

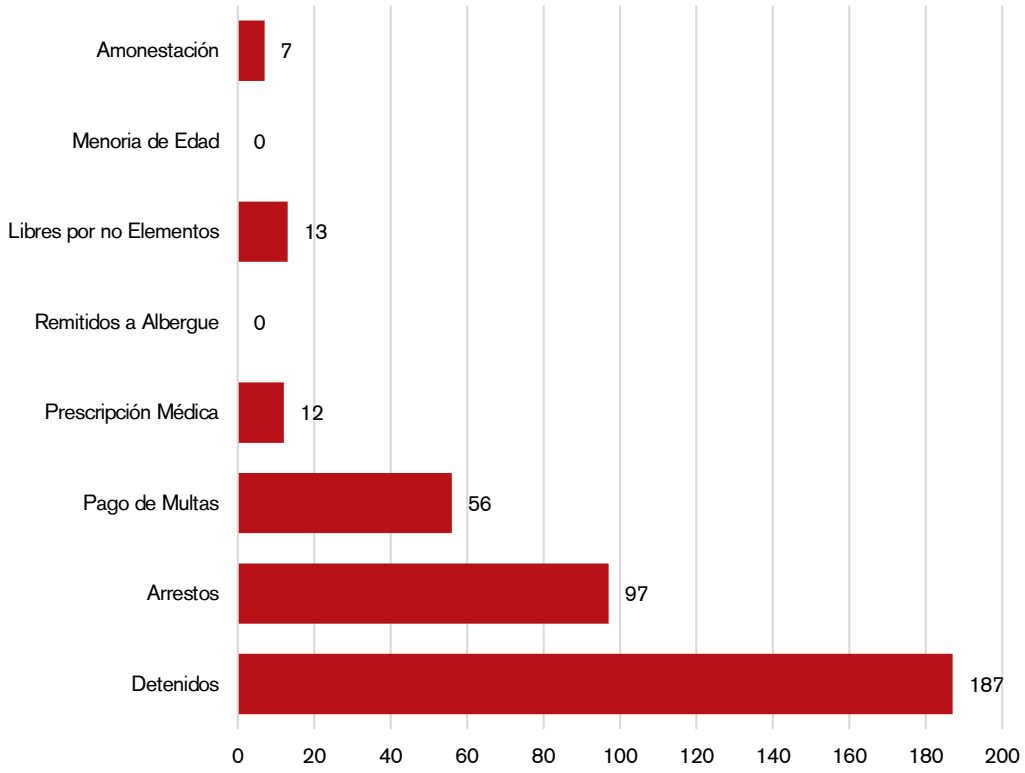

Subdirección de lo Contencioso y Amparo

Descripción	Total
Contencioso Administrativo	
Contestación de Demanda	0
Audiencias	0
Diligencias	8
Revisión de Informe Previo en apoyo a las Dependencias	2
Revisión de Informe Justificado en apoyo a las Dependencias	7
Informe Previos de Amparos	9
Informe Justificado de Amparos	21
Recurso de Queja	1
Apoyo a Contestación de Demandas	4
Contestación a escrito de petición	1
Civil	
Promociones Civiles	18
Audiencias en los Juzgados Civiles	1
Asesorías	7
Diligencias	1
Informes previos de Amparos	2
Informes Justificados de Amparos	4
Ordinario Civil Mercantil	4
Contestacion de Demanda	0
Procedimientos de Informes de Dominio	7
Penal	
Carpetas Iniciadas de Investigación	3
Informes previos de Amparos	1
Informes Justificados de Amparos	3
Informes a Fiscalía General de la República	0
Informes a Fiscalía General del Estado	13
Diligencias	38
Carpeta Iniciada por Comparecencia	1

Subdirección de Asuntos Laborales

Descripción	Total
Citas Conciliatorias	3
Conciliaciones en Juicios Laborales	18
Demandas Nuevas	14
Contestacion de Demandas	8
Audiencias atendidas en el mes	125
Amparos Directos	9
Amparos Indirectos	3
Laudos Condenatorios	5
Laudos Absolutorios	1
Laudos Pagados	4
Cumplimientos	4
Procedimientos Administrativos Laborales	
Inicios	6
Audiencias	7
Resolución con amonestación	2
Resolución con suspensión	3
Resolución con cese	0
Desistimiento	2
Pendientes de Resolución	4
Asesorías	
Asesorías a Depedencias y Ciudadanos	63

DIRECCIÓN DE ATENCIÓN CIUDADANA

Medios de Recepción de las demandas ciudadanas

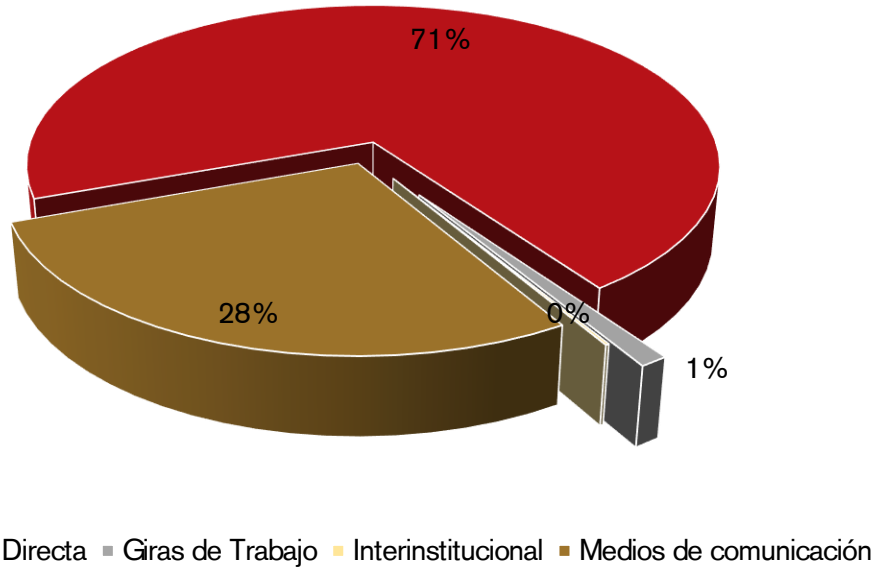

5 Áreas con más solicitudes en el Cuarto Trimestre del 2023

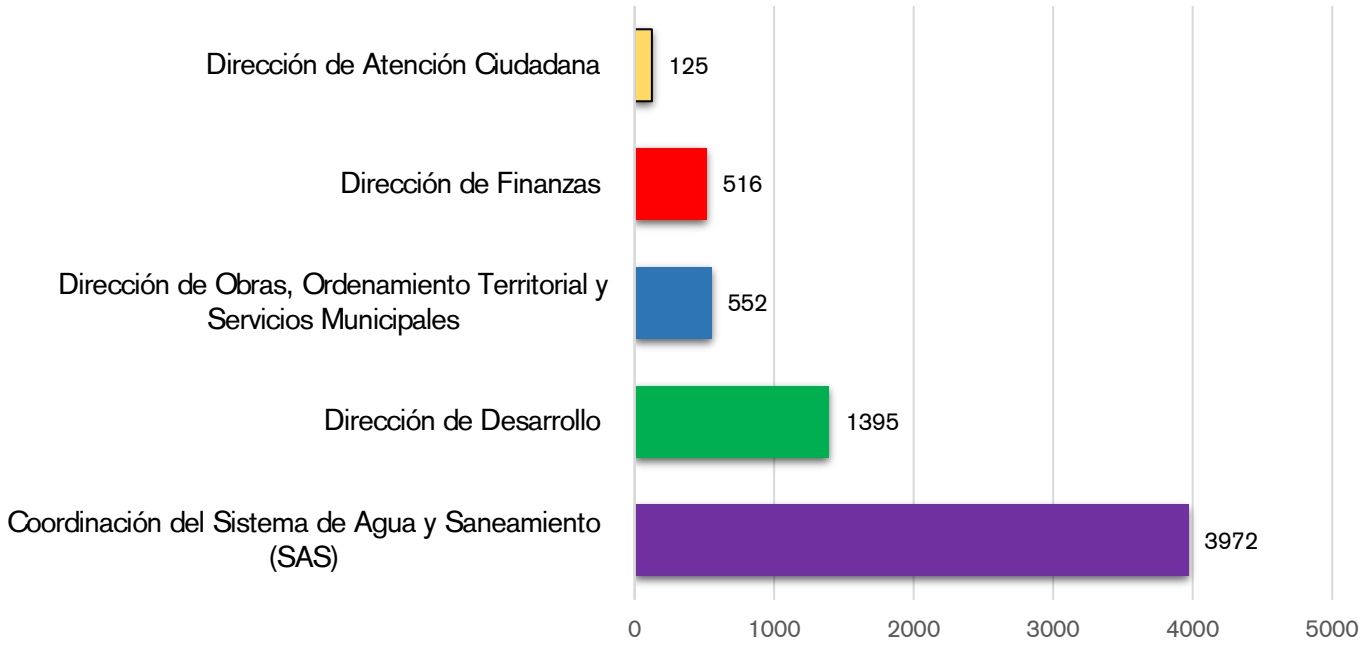

CENTRO
HONESTIDAD Y RESULTADOS
2021-2024

DIRECCIÓN DE ATENCIÓN CIUDADANA

Demandas Ciudadanas registradas en el Sistema Integral de Atención Ciudadana (SIAC), correspondiente al periodo de 4to Trimestre

Demandas ciudadanas por dependencias	Demandas totales	Atendidas	En Proceso	Concluidas	Favorables	No favorables	% Avance por Área
Coordinación del Sistema de Agua y Saneamiento (SAS)	3972	3972	1250	2722	2586	136	69%
Dirección de Desarrollo	1395	1395	1393	2	2	0	0%
Dirección de Obras, Ordenamiento Territorial y Servicios Municipales	552	552	424	128	20	108	23%
Dirección de Finanzas	516	516	474	42	1	41	8%
Dirección de Atención Ciudadana	125	125	108	17	4	13	14%
Coordinación de Limpia y Recolección de Residuos Sólidos	105	105	65	40	37	3	38%
Dirección de Protección Ambiental y Desarrollo Sustentable	100	100	67	33	2	31	33%
Dirección de Administración	42	42	27	15	6	9	36%
Sistema Municipal para el Desarrollo Integral de la Familia (DIF Municipal)	30	30	25	5	4	1	17%
Coordinación de Salud	21	21	21	0	0	0	0%
Dirección de Educación, Cultura y Recreación (DECUR)	21	21	11	10	0	10	48%
Coordinación de Asuntos Religiosos	15	15	13	2	0	2	13%
Coordinación de Delegados	10	10	10	0	0	0	0%
Coordinación de Protección Civil	4	4	4	0	0	0	0%
Instituto Municipal de la Juventud y el Deporte (IMJUDEC)	4	4	4	0	0	0	0%
Dirección de Fomento Economico y Turismo	1	1	0	1	1	0	100%
Dirección de Asuntos juridicos	1	1	0	1	0	1	100%
Desarrollo Político	1	1	1	0	0	0	0%
Total	6915	6915	3897	3018	2663	355	44%

Localidades demandantes: 59 Colonias, 45 Fraccionamientos, 6 Ejidos, 53 Rancherías y 7 Villas

Declaraciones patrimoniales y de intereses

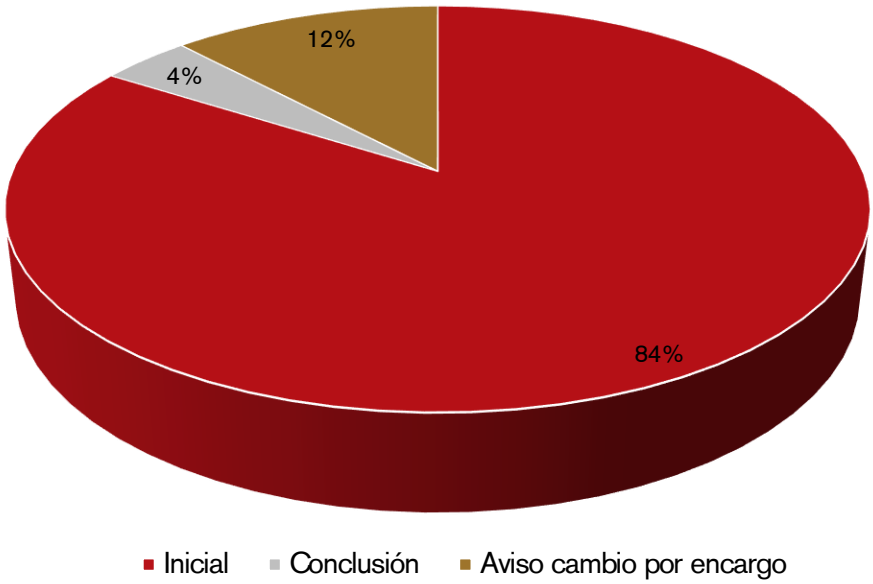

Proceso de entrega recepción

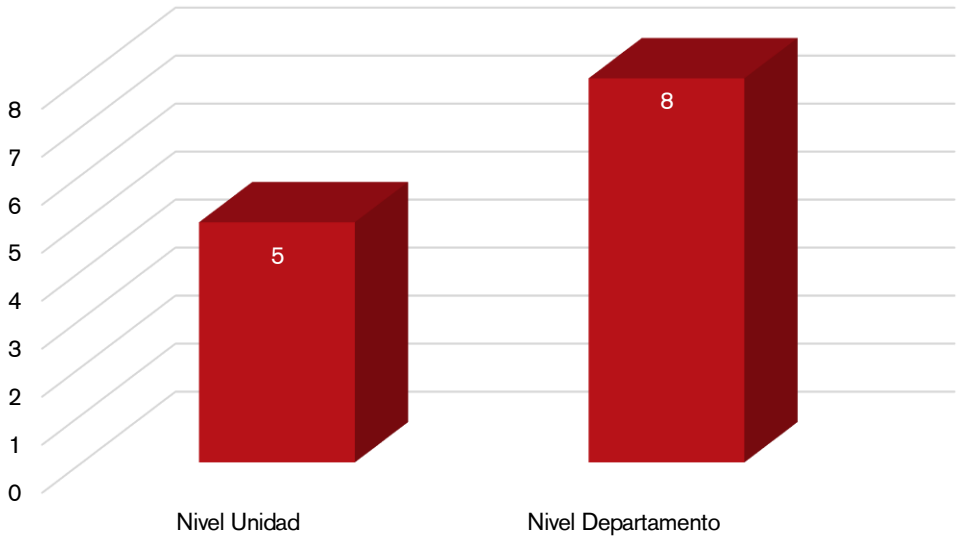

Ingresos propios octubre-diciembre
(Cifras acumuladas nominales en millones de pesos)

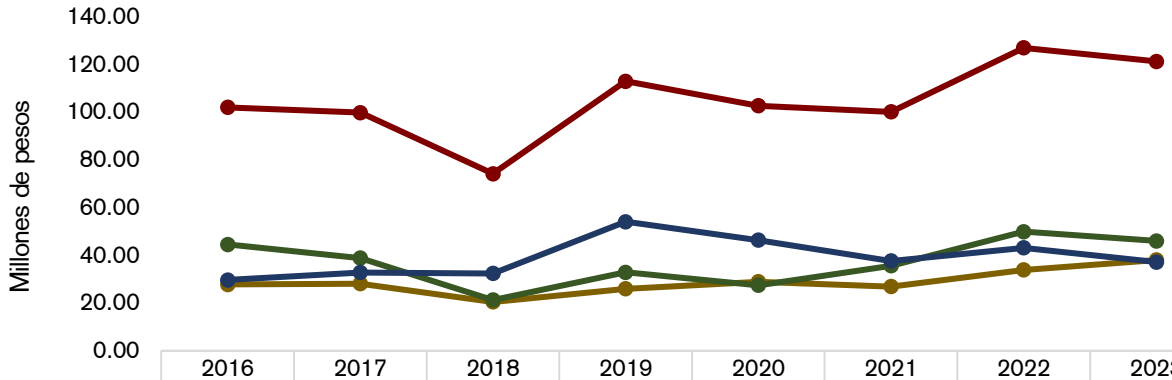

	2016	2017	2018	2019	2020	2021	2022	2023
Octubre	27.77	28.14	20.48	25.98	28.91	26.90	33.89	38.03
Noviembre	44.57	38.86	21.30	32.89	27.44	35.62	49.94	46.04
Diciembre	29.70	32.82	32.39	54.10	46.34	37.63	43.13	37.19
Trimestre oct-dic	102.03	99.81	74.17	112.96	102.69	100.16	126.96	121.26

Octubre Noviembre Diciembre Trimestre oct-dic

Impuesto predial octubre-diciembre 2016-2023
(Cifras nominales en millones de pesos)

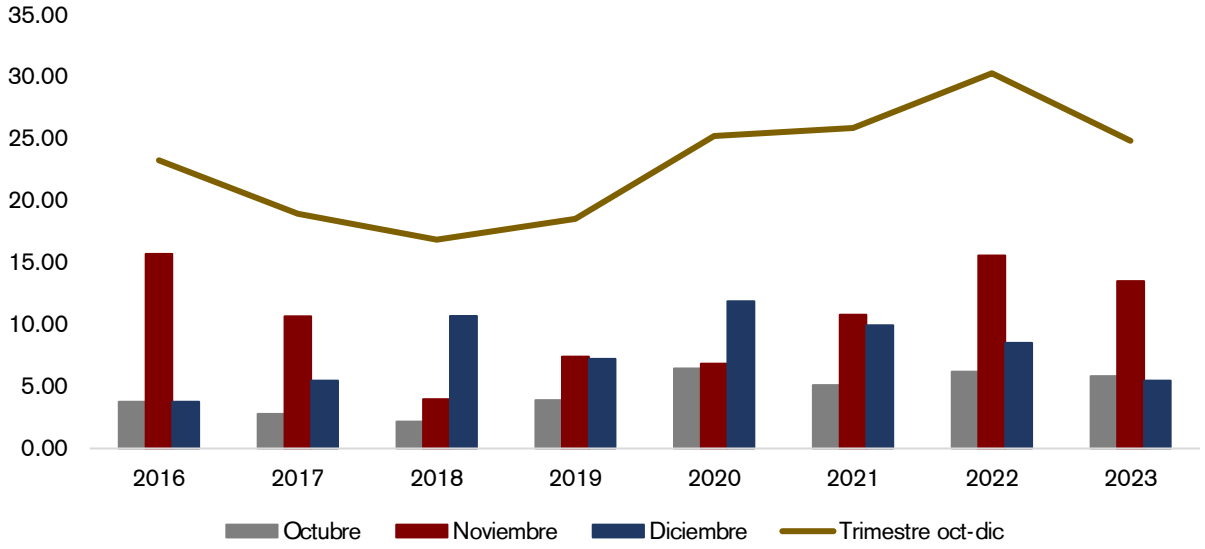

Acciones de cobro de impuesto predial de octubre-diciembre (Cifras acumuladas nominales en millones de pesos)

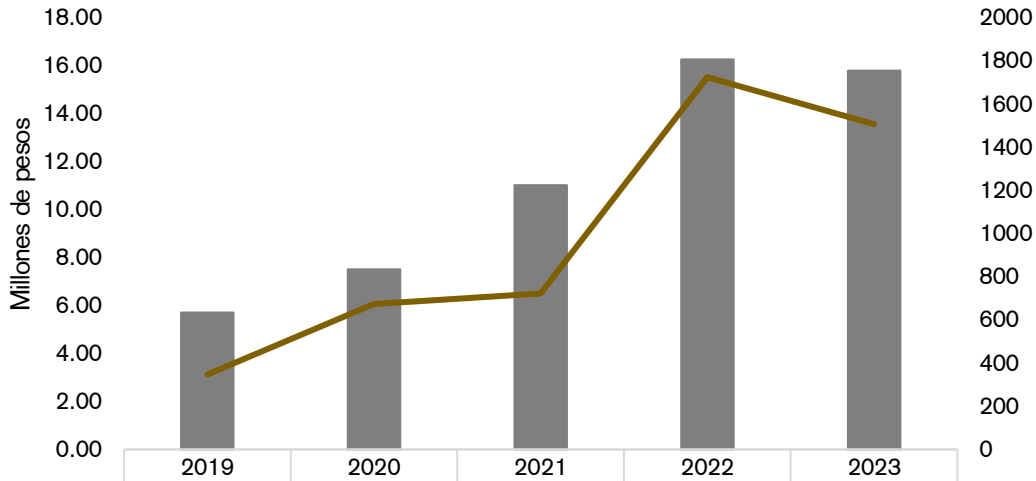

	2019	2020	2021	2022	2023
Cuentas prediales pagadas	635	835	1226	1809	1756
Ingresos por acciones de cobro de impuesto predial	3.14	6.08	6.51	15.54	13.57

Impuesto predial (Incentivos fiscales)

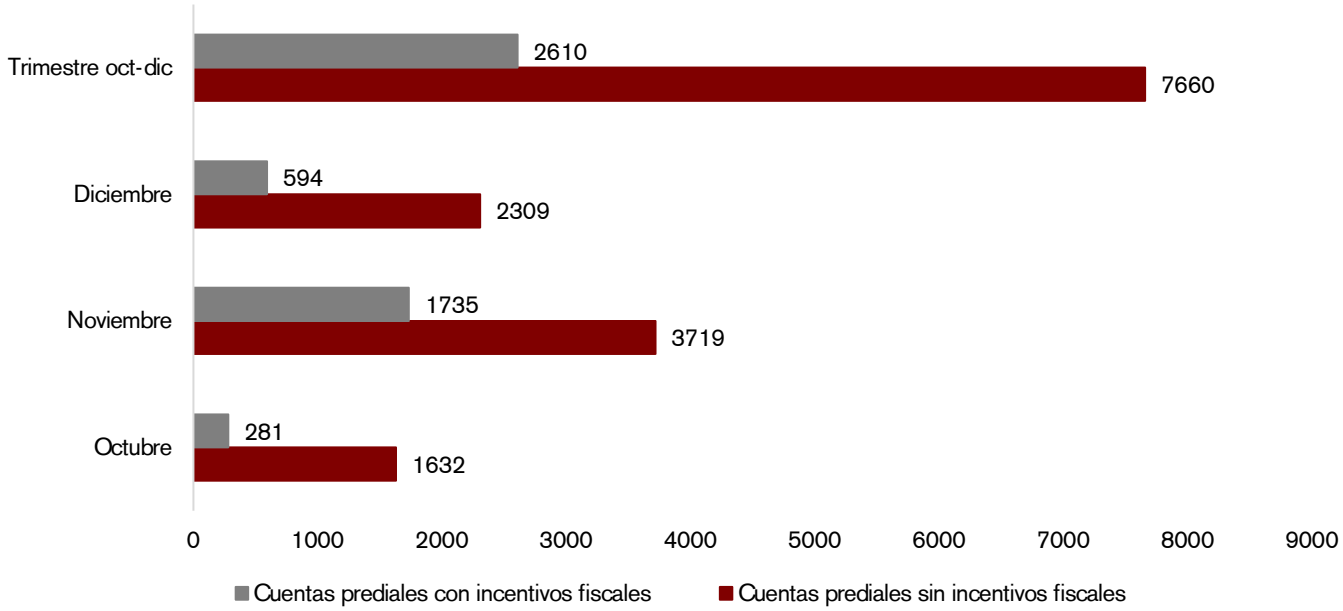

Derecho de agua de octubre-diciembre
(Cifras acumuladas nominales en millones de pesos)

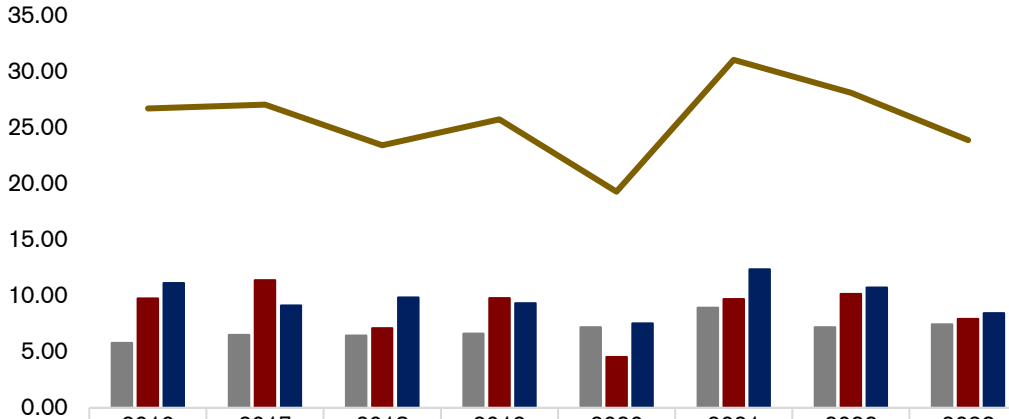

	2016	2017	2018	2019	2020	2021	2022	2023
Octubre	5.80	6.52	6.45	6.62	7.21	8.95	7.20	7.47
Noviembre	9.77	11.39	7.12	9.80	4.55	9.72	10.17	7.94
Diciembre	11.15	9.14	9.84	9.33	7.54	12.36	10.74	8.47
Trimestre oct-dic	26.71	27.04	23.41	25.74	19.29	31.03	28.11	23.87

Impuesto de Traslación de Dominio octubre-diciembre
(Cifras nominales en millones de pesos)

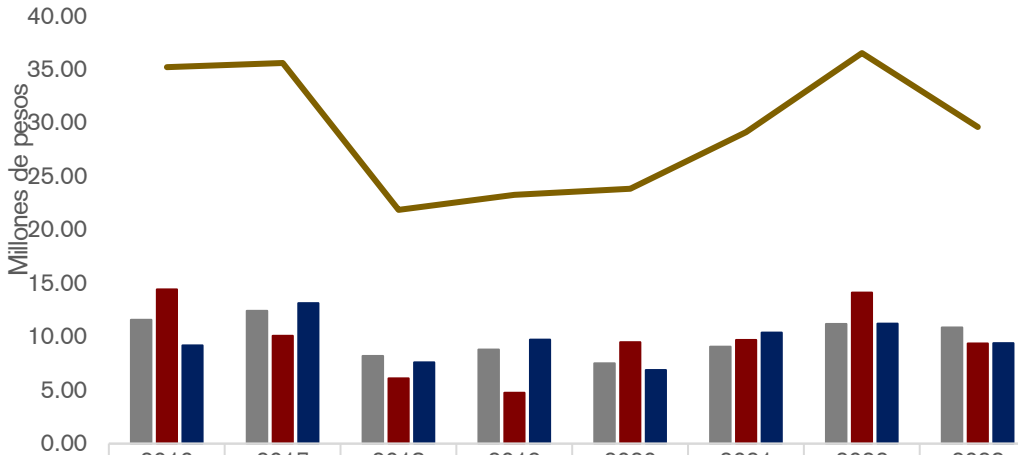

	2016	2017	2018	2019	2020	2021	2022	2023
Octubre	11.59	12.42	8.19	8.81	7.50	9.07	11.18	10.86
Noviembre	14.44	10.09	6.11	4.76	9.47	9.69	14.14	9.38
Diciembre	9.20	13.13	7.58	9.71	6.88	10.39	11.23	9.38
Trimestre oct-dic	35.23	35.64	21.88	23.27	23.85	29.15	36.54	29.62

Multas municipales de octubre-diciembre
(Cifras acumuladas nominales en millones de pesos)

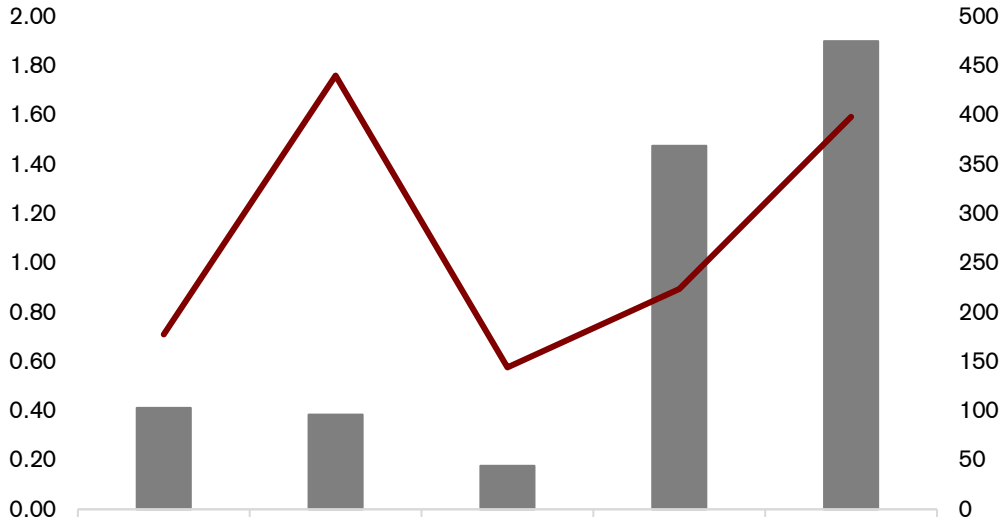

	2019	2020	2021	2022	2023
Multas municipales pagadas	103	96	44	369	475
Ingresos por multas municipales	0.71	1.76	0.58	0.89	1.59

Multas federales de octubre-diciembre
(Cifras acumuladas nominales en millones de pesos)

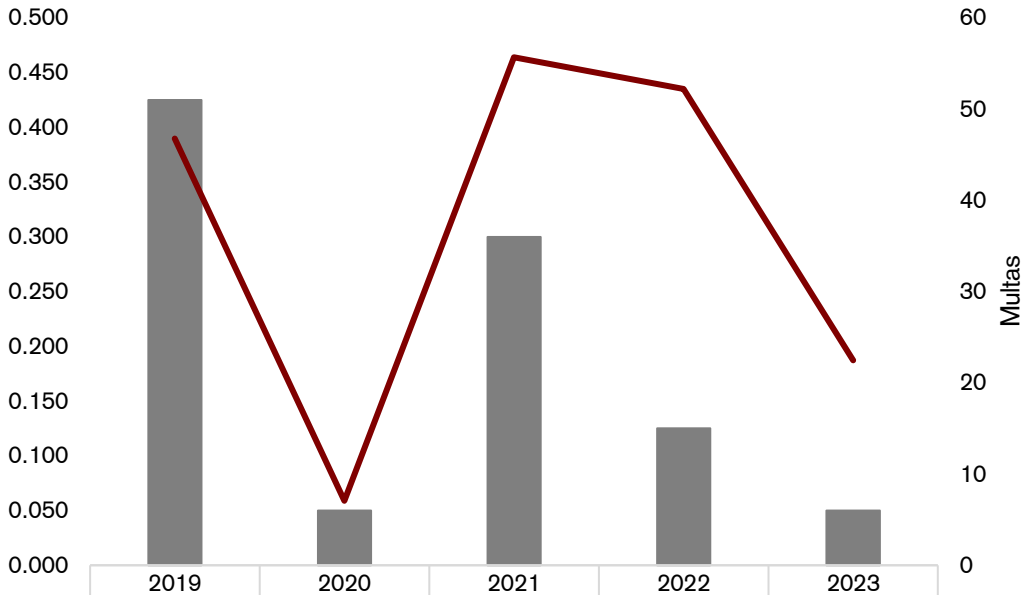

	2019	2020	2021	2022	2023
Multas federales pagadas	51	6	36	15	6
Ingresos por multas federales	0.390	0.059	0.464	0.435	0.187

Espectáculos públicos
(Cifras nominales en millones de pesos)

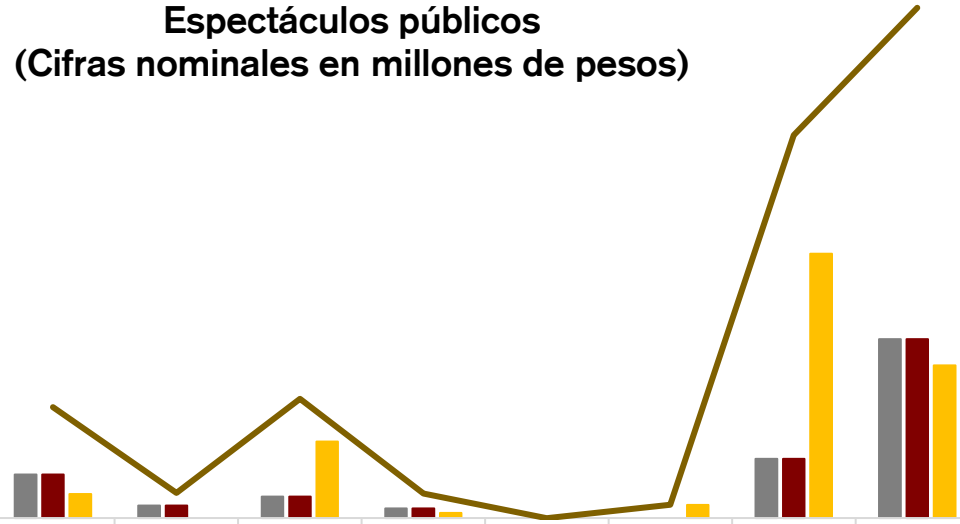

	2016	2017	2018	2019	2020	2021	2022	2023
Octubre	0.14	0.04	0.07	0.03	0.00	0.00	0.20	0.60
Noviembre	0.14	0.04	0.07	0.03	0.00	0.00	0.20	0.60
Diciembre	0.08	0.00	0.25	0.02	0.00	0.04	0.88	0.51
Trimestre jul-sep	0.37	0.08	0.40	0.08	0.00	0.04	1.27	1.70

Recursos pagados en el trimestre octubre-diciembre
(Cifras acumuladas nominales en millones de pesos)

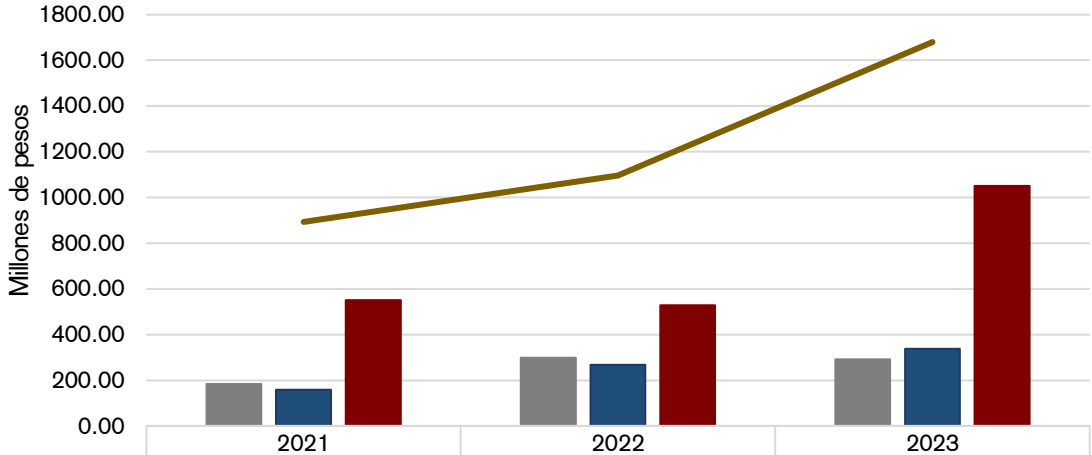

	2021	2022	2023
Octubre	183.59	299.05	292.09
Noviembre	158.66	268.04	337.82
Diciembre	550.32	528.70	1050.36
Trimestre oct-dic	892.56	1095.79	1680.26

Departamento de Imagen

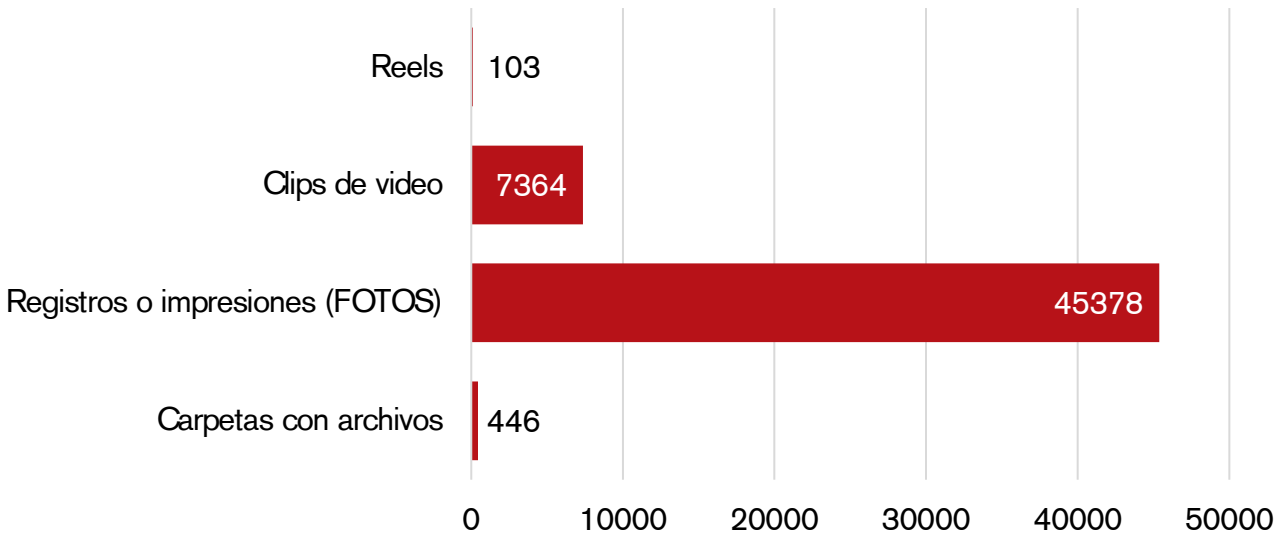

Diseños realizados

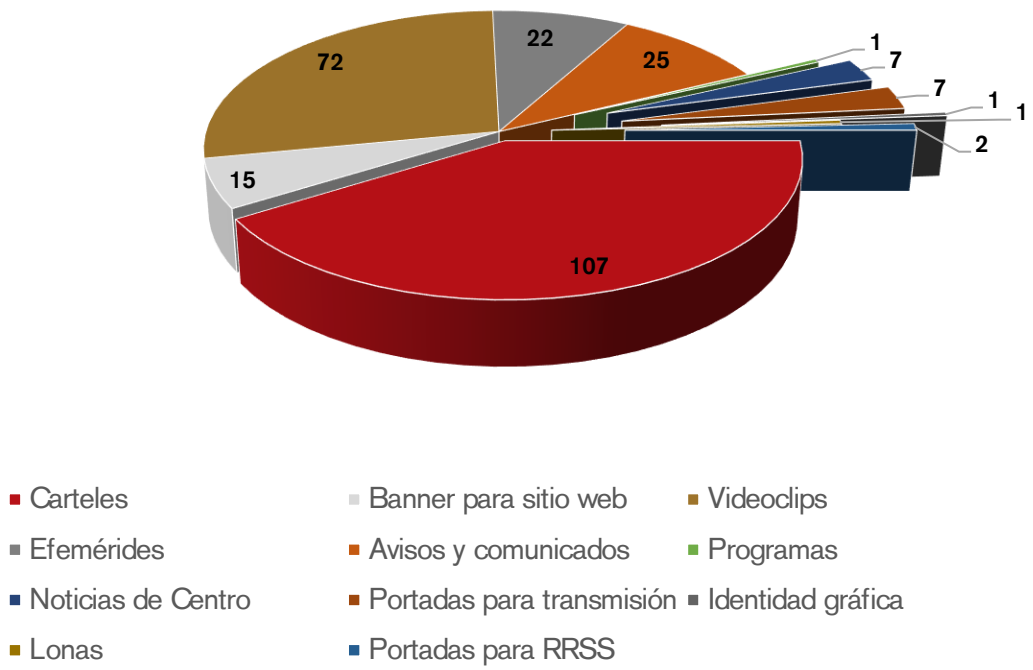

Plataforma Digitales

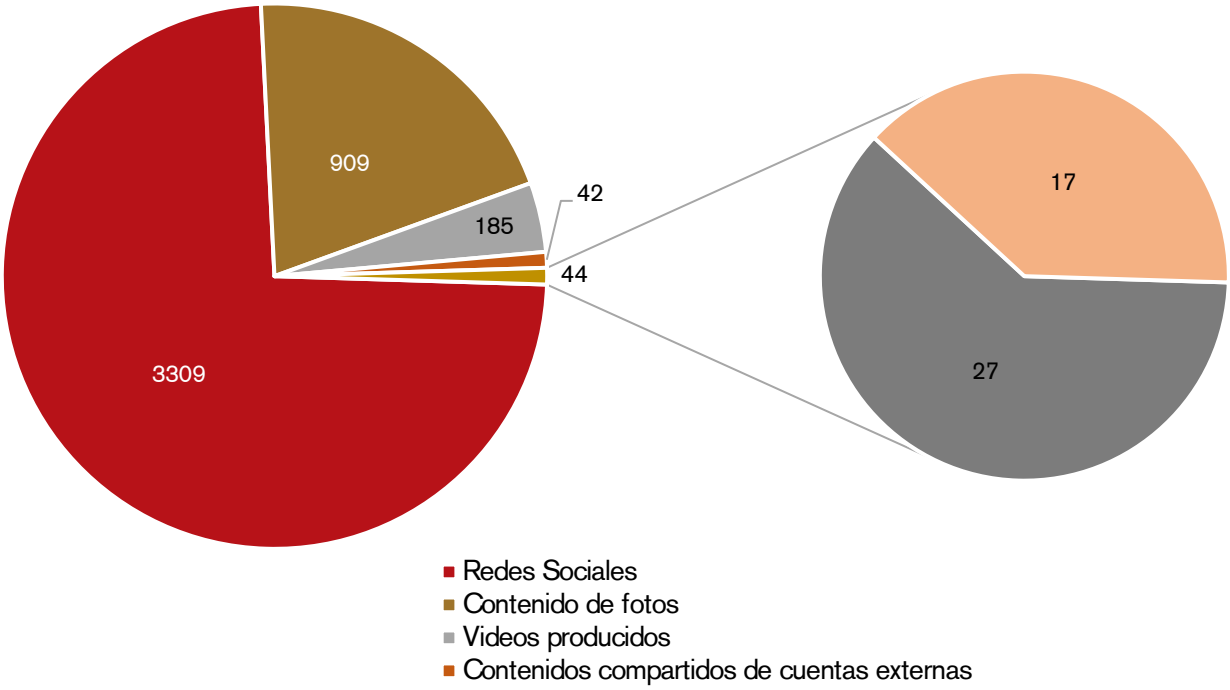

Alcance de las plataformas monitoreadas durante el VI Trimestre

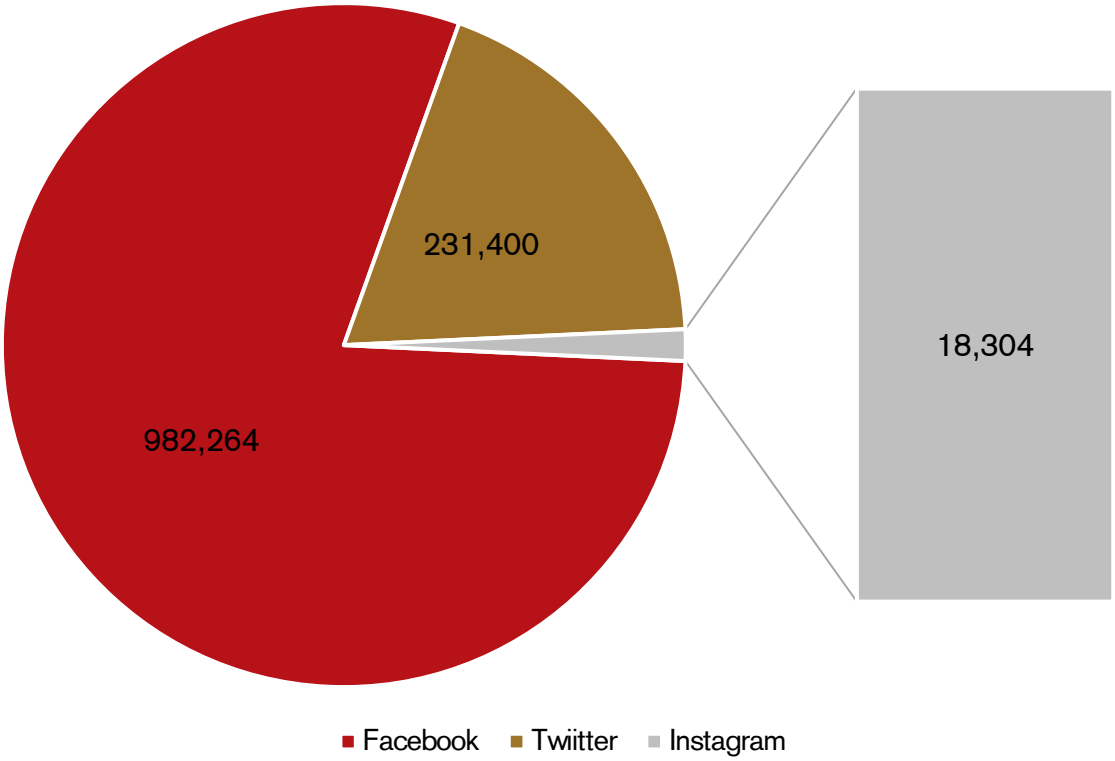

Atención a solicitudes de servicio

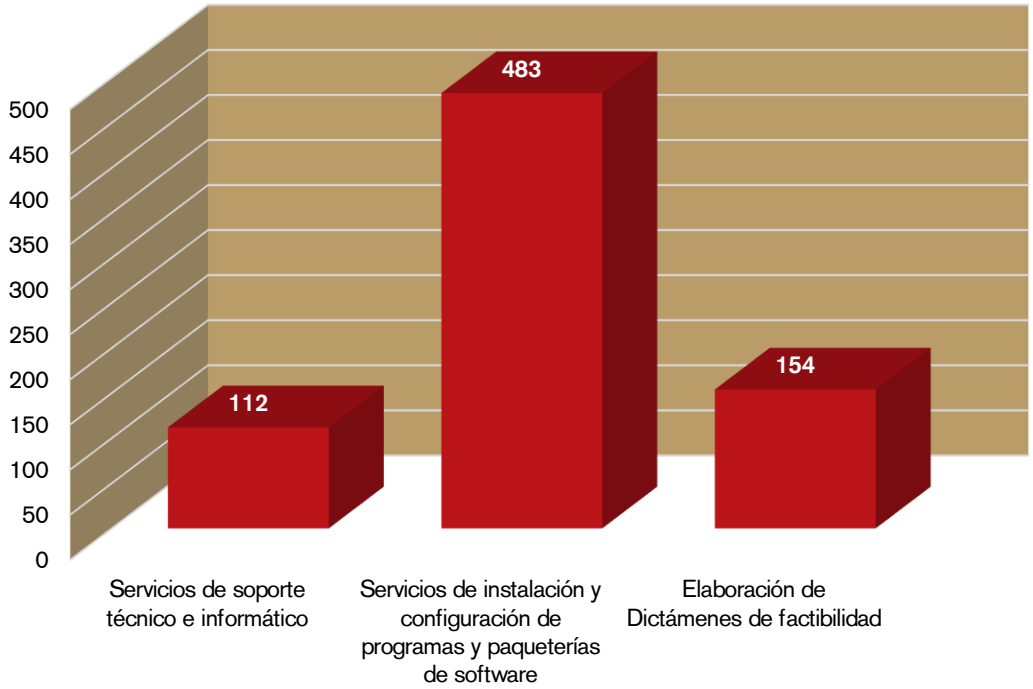

Proyecto de adquisición de hardware del municipio de Centro

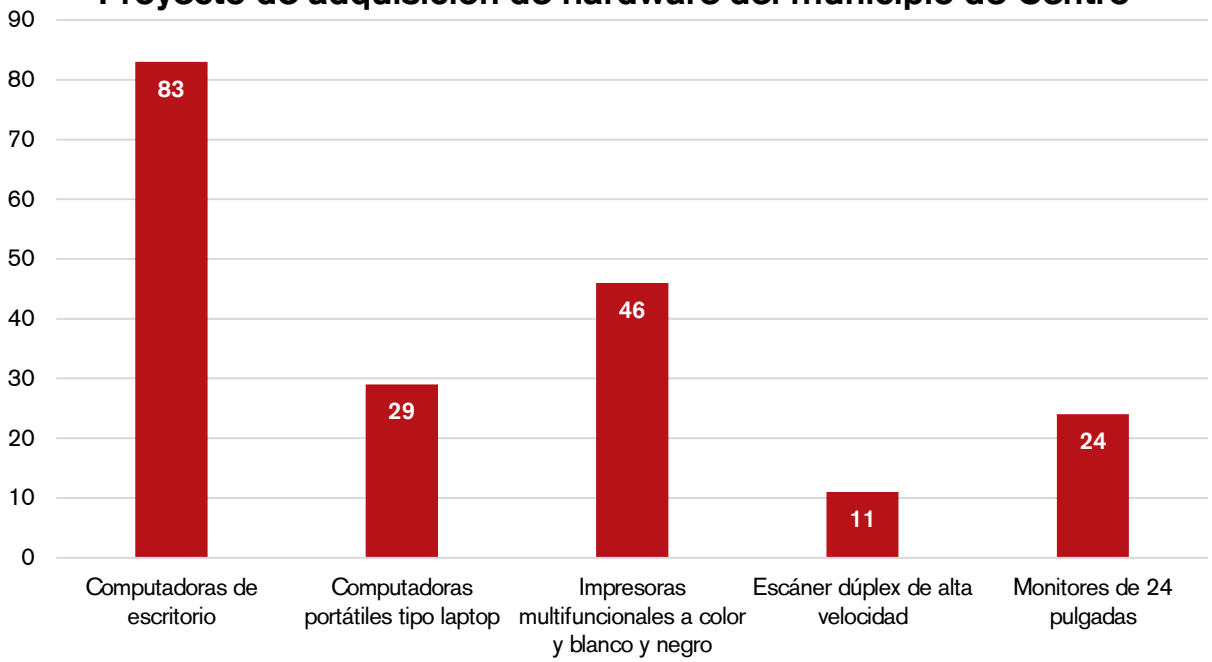

Modificaciones Presupuestarias

Mes	Presupuesto al mes anterior	Adecuaciones al Presupuesto	Presupuesto Modificado
Enero	3,614,022,074.27	355,748,631.67	3,969,770,705.94
Febrero	3,969,770,705.94	264,519,250.52	4,234,289,956.46
Marzo	4,234,289,956.46	96,223,647.06	4,330,513,603.52
Abril	4,330,513,603.52	-	4,330,513,603.52
Mayo	4,330,513,603.52	1,063,417,681.31	5,393,931,284.83
Junio	5,393,931,284.83	6,575,346.00	5,400,506,630.83
Julio	5,400,506,630.83	755,718.00	5,401,262,348.83
Agosto	5,401,262,348.83	12,914,177.80	5,414,176,526.63
Septiembre	5,414,176,526.63	8,133,622.00	5,422,310,148.63
Octubre	5,422,310,148.63	-	5,422,310,148.63
Noviembre	5,422,310,148.63	18,129,679.00	5,440,439,827.63
Diciembre	5,440,439,827.63	139,988,131.01	5,580,427,958.64

Solicitudes de Información Atendidas

Oficio de Solicitud	Fecha	Oficio de Respuesta	Fecha
COTAIP/1156/2023	20-oct-23	DP/SPP/02407/2023	23-oct-23
COTAIP/1243/2023	15-nov-23	DP/SPP/02545/2023	15-nov-23
COTAIP/1231/2023	14-nov-23	DP/SPP/02547/2023	16-nov-23
COTAIP/1284/2023	28-nov-23	DP/SPP/02692/2023	28-nov-23
---	---	---	---

Órdenes de pago tramitadas por unidad administrativa

Unidad Administrativa	Cantidad
Autoridad Municipal de Mejora Regulatoria	40
Contraloría Municipal	113
Coordinación de Desarrollo Político	65
Coordinación de Información	114
Coordinación de Limpia y Recolección de Residuos Sólidos	189
Coordinación de Modernización e Innovación	68
Coordinación de Protección Civil	138
Coordinación de Proyectos Estratégicos y Vinculación	28
Coordinación de Salud	158
Coordinación de Transparencia y Acceso a la Información Pública	72
Coordinación del Archivo General Municipal	70
Coordinación del IMJUDEC	161
Dirección de Administración	446
Dirección de Asuntos Indígenas	77
Dirección de Asuntos Jurídicos	92
Dirección de Atención a las Mujeres	123
Dirección de Atención Ciudadana	82
Dirección de Desarrollo	159
Dirección de Educación, Cultura y Recreación	239
Dirección de Finanzas	207
Dirección de Fomento Económico y Turismo	245
Dirección de Obras, Ordenamiento Territorial y Servicios Municipales	1437
Dirección de Programación	67
Dirección de Protección Ambiental y Desarrollo Sustentable	327
Instituto de Planeación y Desarrollo Urbano	78
Presidencia	106
Secretaría del Ayuntamiento	190
Secretaría Técnica	69
Sistema de Agua y Saneamiento	751
Sistema Municipal para el Desarrollo Integral de la Familia	225
Total	6,136

Prevención de riesgos

ACCIONES	CANTIDAD
Revisión de programas internos	54
Elaboración de oficios de la subcoordinación de prevención de riesgos	34
Formación e instalación de las redes comunitarias de protección civil en todas las delegaciones, villas, poblados y rancherías del municipio de centro.	0
Actualización del Atlas de Riesgos del Municipio	En proceso
Actualización de programa municipal de protección civil	En proceso
Actualización de programa de lluvia	En proceso

ACCIONES	CANTIDAD
Inspecciones realizadas	179
Constancias de cumplimiento en medidas de seguridad y protección civil	659

Evaluación de riesgos

ACCIONES	CANTIDAD
Constancia de afectación	6
Constancias de evaluación de riesgos	28
Dictámenes de análisis de riesgos	6
Análisis de vulnerabilidad	1
Evaluación potencial de riesgo sin costo, solicitada por la dirección general del centro SCT Tabasco	4

Mitigación y prevención de emergencias

OCTUBRE - DICIEMBRE 2023	TOTAL
Incendios de pastizales	4
Violencia física	5
Atropellados	4
Caídas	1
Capacitación en materia de protección civil	6
Simulacros en materia de protección civil	0
Campañas (temporada de estiaje e inundación)	0
Operativos (semana santa, día de muertos y temporada decembrina)	1
Fuga de gas	46
Captura de animales	20
Combate de abejas	22
Suministro de agua	7
Tala de árbol y/ u inspecciones	34
Resguardo por eventos socio organizativos	27
Realización de los refugios y albergues temporales, así como rutas de evacuación	0
Actualización de atlas de riesgos del municipio	0
Rescate de persona en espacio confinado y abierto	2
Accidente automovilístico	11
Prehospitalarios	103
Instalación de bombas	3
Otros	62
Total de servicios	358

Unidad Técnica

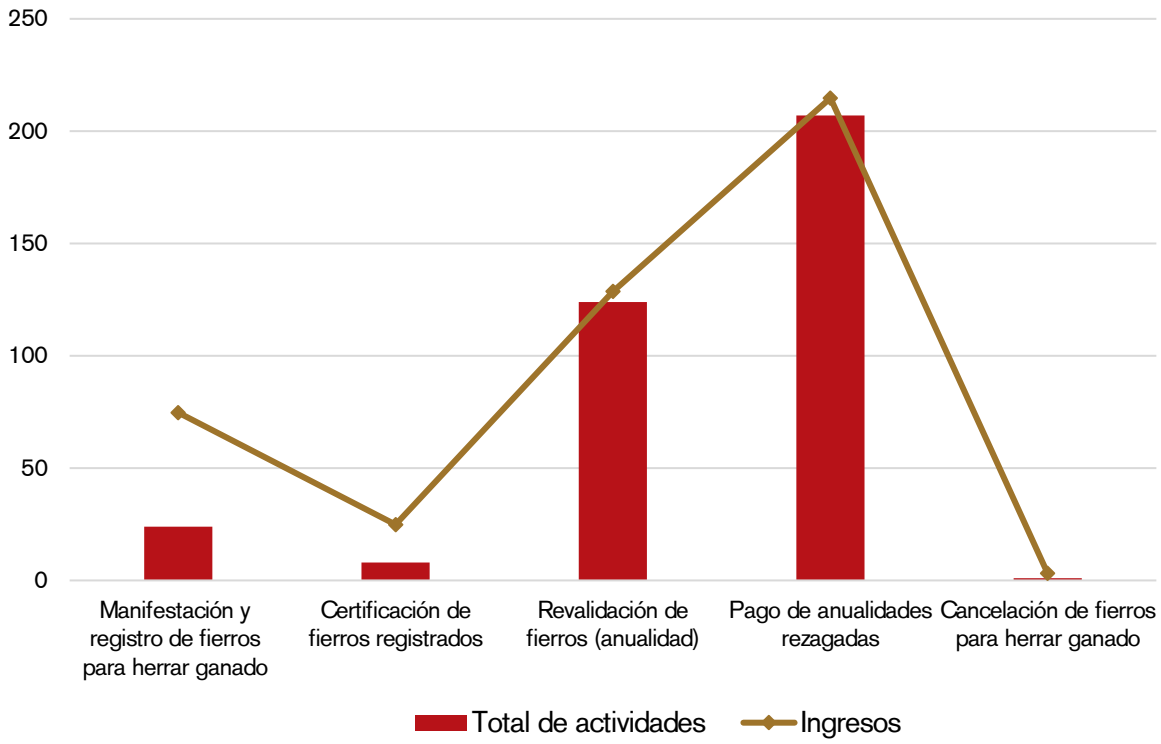

Coordinación de Delegados

ACCIONES	MENSUAL
Delegados, jefes de sector y jefes de sección con información actualizada.	202
Capacitaciones con Delegados, Jefes de sector y Jefe de Sección en la Coordinación de Delegados	5
Reuniones con Delegados, Jefes de Sector y Jefe de sección en comunidades.	13
Recorridos a Delegaciones Rurales	37
Recorridos a Delegaciones Urbanas	30
Atención a Delegados Zona Urbana en oficina	47
Atención a Delegados, Jefes de sector y jefe de sección Zona Rural en oficina	114
Atención a ciudadanos en oficina	20
Solicitudes Recibidas	130
Solicitudes Canalizadas a sus respectivas áreas	130

Unidad de Registro del Servicio Militar

JUNTA MUNICIPAL DE RECLUTAMIENTO DE CENTRO INFORME MENSUAL DE EFECTIVOS ALISTAMIENTO DEL S.M.N. POR CLASES OCTUBRE, NOVIEMBRE Y DICIEMBRE DE 2023

Clase / J.M.R.	2005	REMISOS																						
		2004	2003	2002	2001	2000	1999	1998	1997	1996	1995	1994	1993	1992	1991	1990	1989	1988	1987	1986	1985	1984	1983	TOTAL DE ALISTADOS EN LA J.M.R
CENTRO TAB.	**241**	46	11	11	6	6	2	3	0	1	2	2	0	1	1	0	0	0	0	0	1	2	0	**95**

JUNTA MUNICIPAL DE RECLUTAMIENTO DE CENTRO INFORME MENSUAL DE EFECTIVOS ALISTAMIENTO DEL S.M.N. POR GRADO ACADEMICO OCTUBRE, NOVIEMBRE Y DICIEMBRE DE 2023

JUNTA MUNICIPAL DE RECLUTAMIENTO	POR CLASES	ANALFABETAS	PRIMARIA	SECUNDARIA	BACHILLERATO	LICENCIATURA	SUBTOTAL
	CLASE	0	2	26	181	32	241
	REMISOS	0	1	17	52	25	95

	ALISTADOS S.M.N
DE LA CLASE 2005	241
REMISOS	95
TOTAL CUARTO TRIMESTRE	336

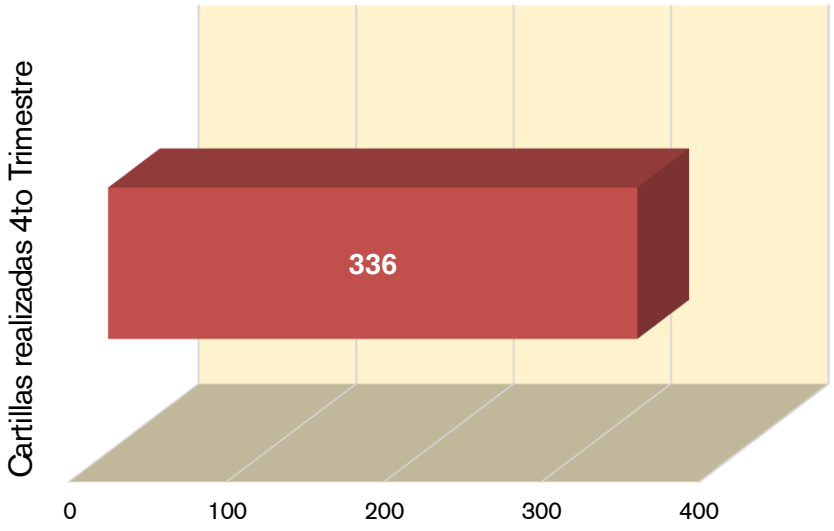

Resultado del sorteo clase 2005 y remisos

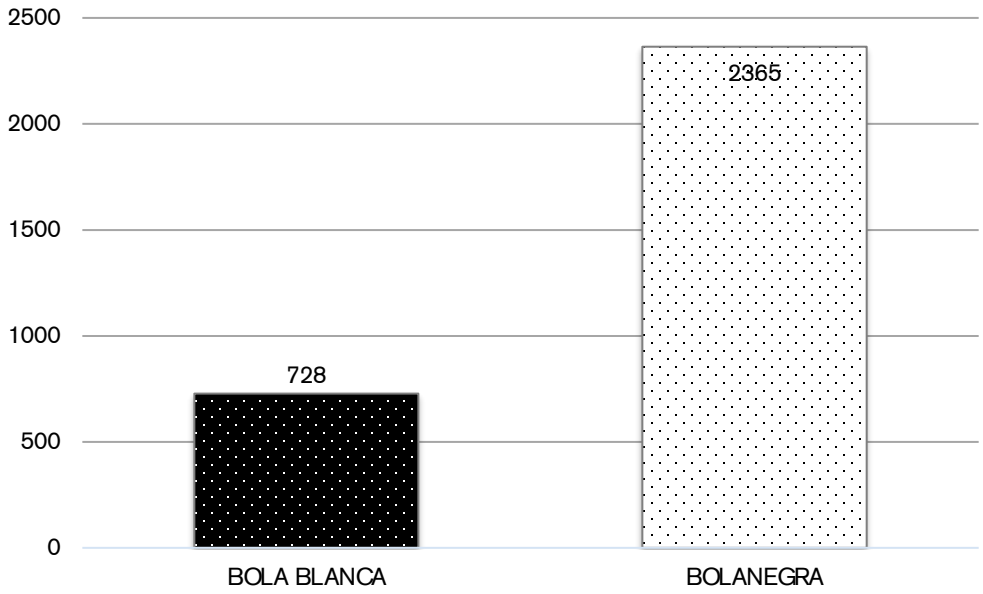

Coordinación de Asuntos Religiosos

Apoyos mediante gestiones de las asociaciones religiosas	No. de apoyos
Apoyo de mobiliario	26
Apoyo en espacios públicos	15
Apoyo turnados a otras direcciones del Ayuntamiento y dependencias	5
Total	46

Unidad de Asuntos Jurídicos

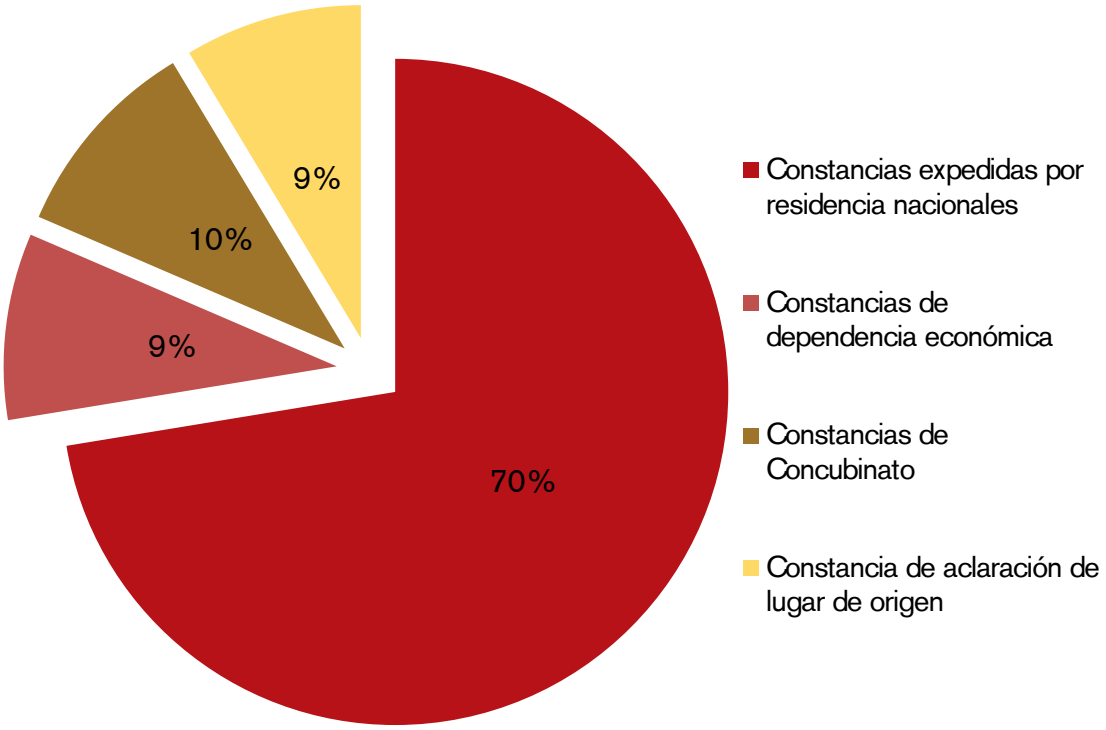

Sesiones de Cabildo

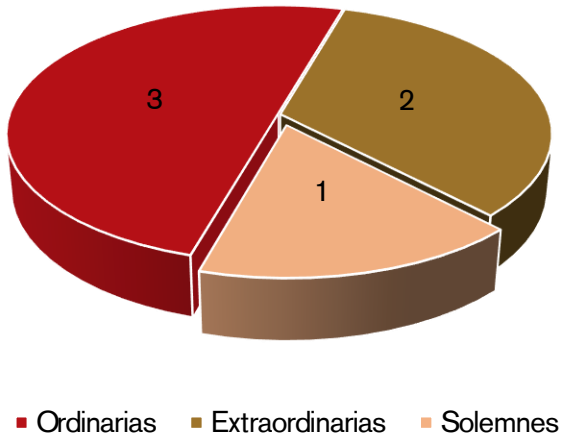

Cumplimientos de acuerdes de cabildo

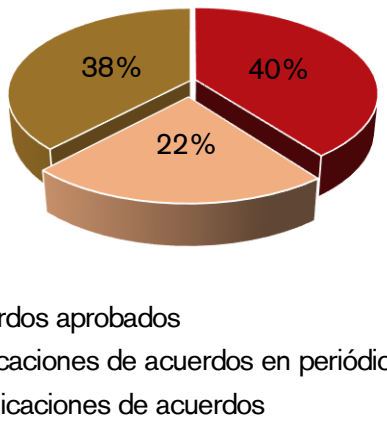

Unidad de Registro Civil

Tramites		Numero de tramites
Certificadas	Condonadas	2104
	Nacimientos	14123
	Matrimonios	2537
	Reconocimiento	45
	Divorcios	486
	Defunciones	2896
	Adopción	3
	Extranjeria	26
	Negativos	1362
Actos	Asentamientos	2106
	Matrimonios	741
	Divorcios	311
	Orden de Inhumación	21
	Defunciones	1758
	Reconocimiento	39
	Adopción	3
	Inscripción de acto de extranjeria	11
	Certificación de copias de libros	390
	Actos e Inscripcion en el Registro Civil	7
	Anotaciones por correcciones Administrativas	207
	Rectificación de actas	82
	Total de Tramites	29258

Asentamientos en Módulos Hospitalarios

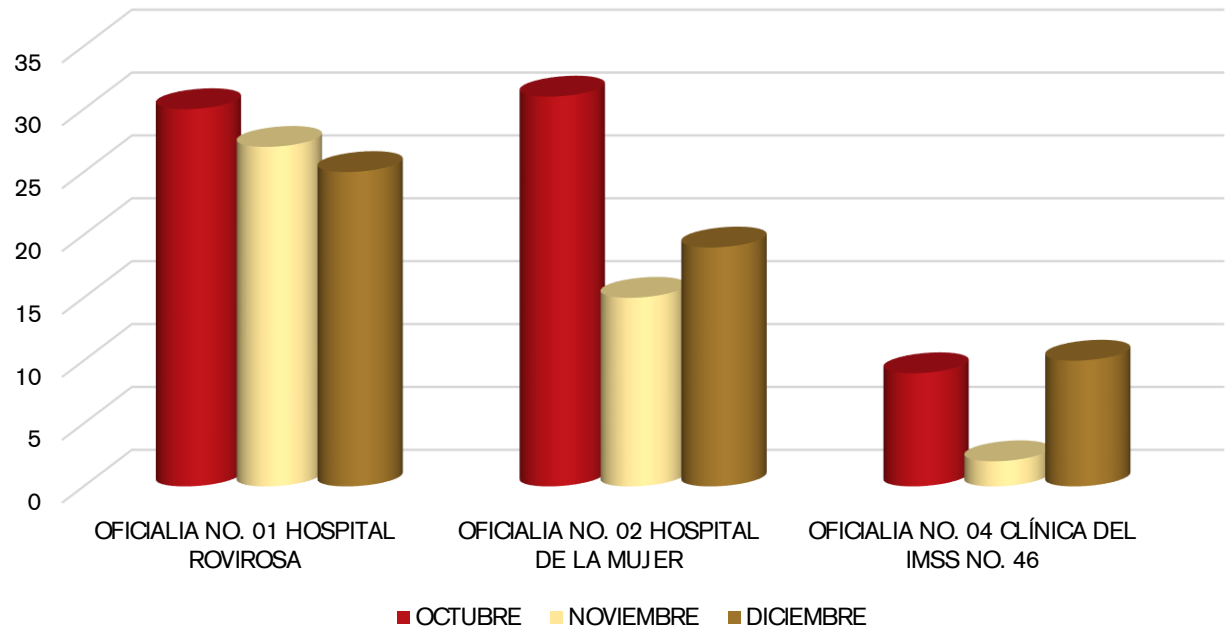

Trámites de defunciones en el municipio de centro, unidad del registro civil

Periodo	Trámite	Hombres	Mujeres	Niños de 0-5 años	Total
Del 01 de octubre del 2023, al 31 de diciembre del 2023	Inscripción defunciones a causa de muerte patológica	848	675	97	1620
	Inscripción defunciones a causa de muerte accidental o violenta	107	25	2	134
	Defunciones extemporáneas	3	1	0	4
Total de tramites		958	701	99	1758

Actividad	Descripción
Asesorías:	1. Se asesoró a 3 ciudadanos a través del módulo de transparencia en materia de transparencia para la elaboración de su solicitud de información, a través de la Plataforma Nacional de Transparencia (PNT).
Capacitación:	1. “Reserva de la Información y Prueba de Daño”.
Conferencia:	1. “Semana Nacional de Transparencia Autonomía y Libertades 2023".
Foro:	1. “Foro Normativa Internacional en materia de Ciberseguridad y Protección de Datos Personales".

Atención a las Solicitudes de Acceso a la Información Pública y Datos Personales

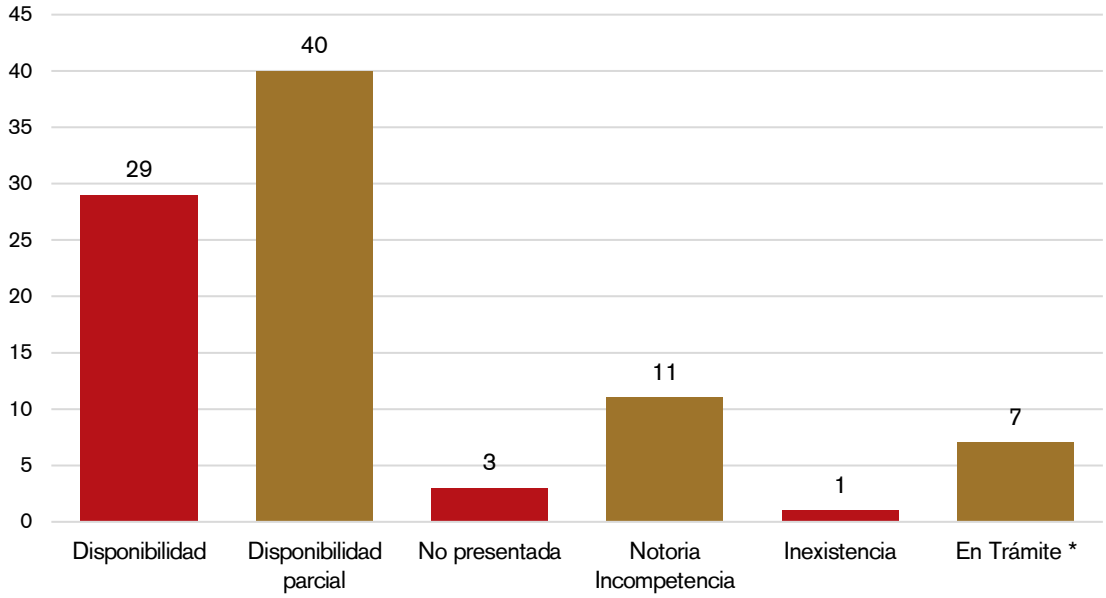

Solicitudes de Información por Dependencia

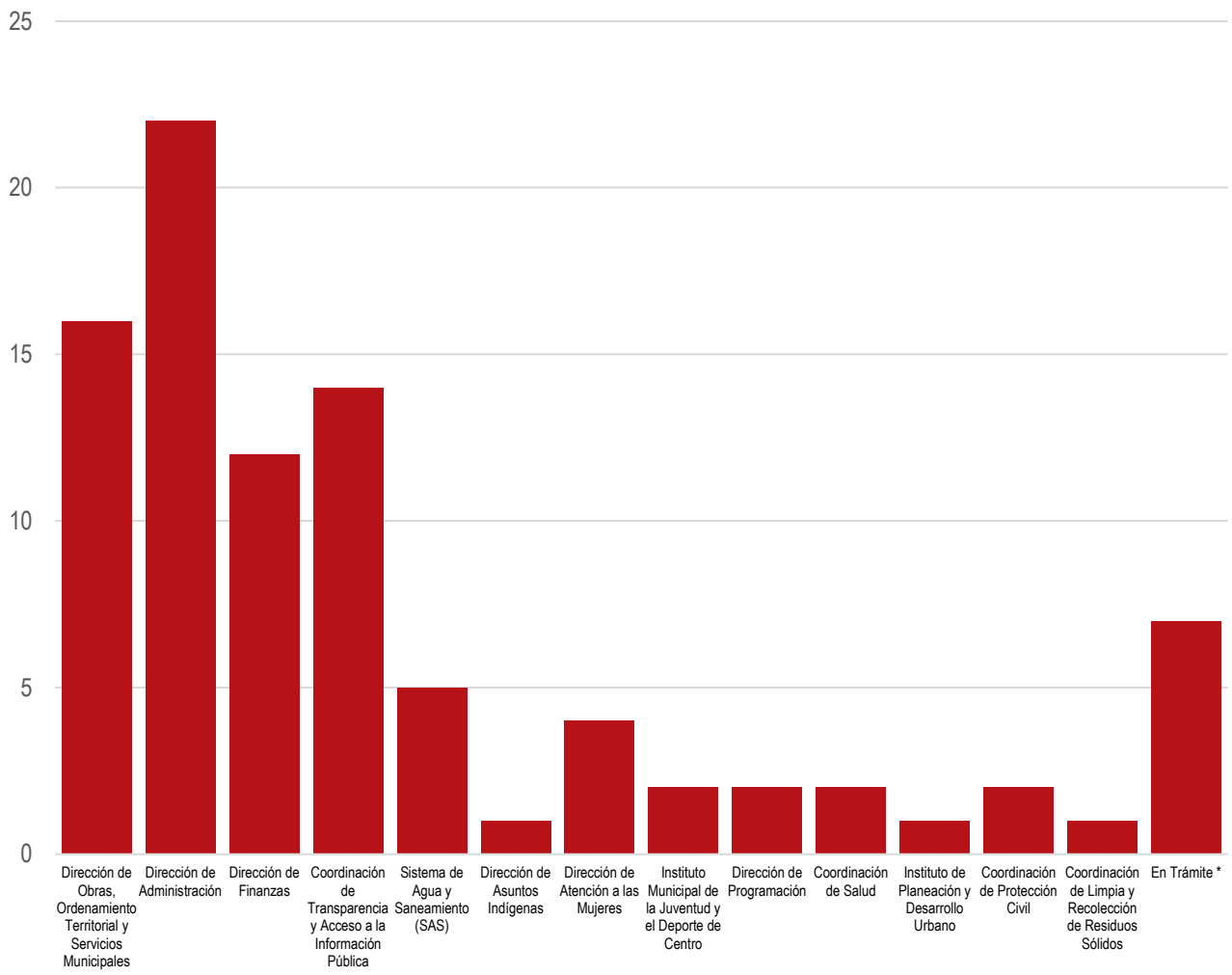

CENTRO
HONESTIDAD Y RESULTADOS
2021-2024

Eje 2

Clausura de Talleres del programa Fortalecimiento de las capacidades Humanas de los Pueblos Indígenas

Localidad	Nombre del Taller	Total de Beneficiados
Ra. Buenavista 2da.	Lengua Yokot`an	25
V Tamulte de las Sabanas		65
Ra. La Ceiba		20
Ra. Jolochero 1ra.		30
Ra. Aniceto		42
Ra. Tocoal		18
Ra. La Loma		21
Ra. La Manga		18
Ra. Tintillo	Manualidad en talla de platano	19
Pob. Dos Montes		18
Ra. Estancia	Alfareria	16
Ra. Alambrado		19
Ra. Aniceto	Tejido en guano	15
Ra. Estancia		13
Fracc. Las Rosas	Bailables tradicionales indigenas	14
Ra. El Espino	Artes Plasticas	20
Fracc. Las Rosas		25
Ra. Medellin y Madero 4ta.	Artes Plasticas	21
Ra. Jolochero 2da.		17
Ra. Tocoal	Artes Plasticas	18
V Macultepec		20
Total		474

Localidad	Nombre del Taller	Total de Beneficiados
Ra. Tintillo	Manulidades en Sandalias	25
Ra. Acachapan y Colmena 2da.		25
Ra. Ismate y Chilapilla 2da.	Elaboración de Totoposte	10
Ra. Corozal	Hojaldras y Volovanes	22
Ra. La Palma	Corte y Confecciòn	20
Ra. Pajonal		18
Ra. Rovirosa	Corte y Confecciòn	23
Ra. Tocoal		25
Ra. Cocoyol	Gastronomia Regional	18
Ra. La Cruz del Bajio		21
Ra. La Palma	Tiras Bordadas	20
Ra. Pajonal		18
Ra. Rovirosa	Tiras Bordadas	23
Ra. Tocoal		25
	Total	293

Talleres de Sensibilización

Actividad	Dirigido a:	Beneficiados
Pláticas "Prevención del Suicidio"	Estudiantes de nivel secundaria Colegio Cedros	64
	Padres de familia del Colegio Cedros	30
Plática "Tipos y Niveles de Violencia"	Estudientes del CECyTE No. 7	100
Paseo familiar "Movilizando Centro" Plática Tipos, modalidades de la Violencia y ¿Cómo prevenirla?	Público en general	N/A
Torneo Naranja Plática Tipos, modalidades de la Violencia y ¿Cómo prevenirla?	Equipos de Futbol femeniles del Municipio	150
Plática "Las Nuevas Masculinidades"	Integrante del Club Rotario	15
Plática "Reformas Legales en materia de Género"	Estudiantes DACS y H UJAT	100
Total		459

Actividades	Dirigido a:	Beneficiados
Conmemoración del Día Internacional dela Eliminación de la Violencia contra la Mujer * Presentación de la Obra "Expediente León" * Entrega de Constancias a egresadas de: 4ta. Generación de Mujeres al Centro Taller Operadora de Maquinaria Motoconformadora Taller Soldadura Industrial Taller de Elaboración de Roscas de Reyes	Egresadas de los los Programas de Capacitación	646
	Público en general	554
	Total:	1200

Atención Psicológica y Jurídica

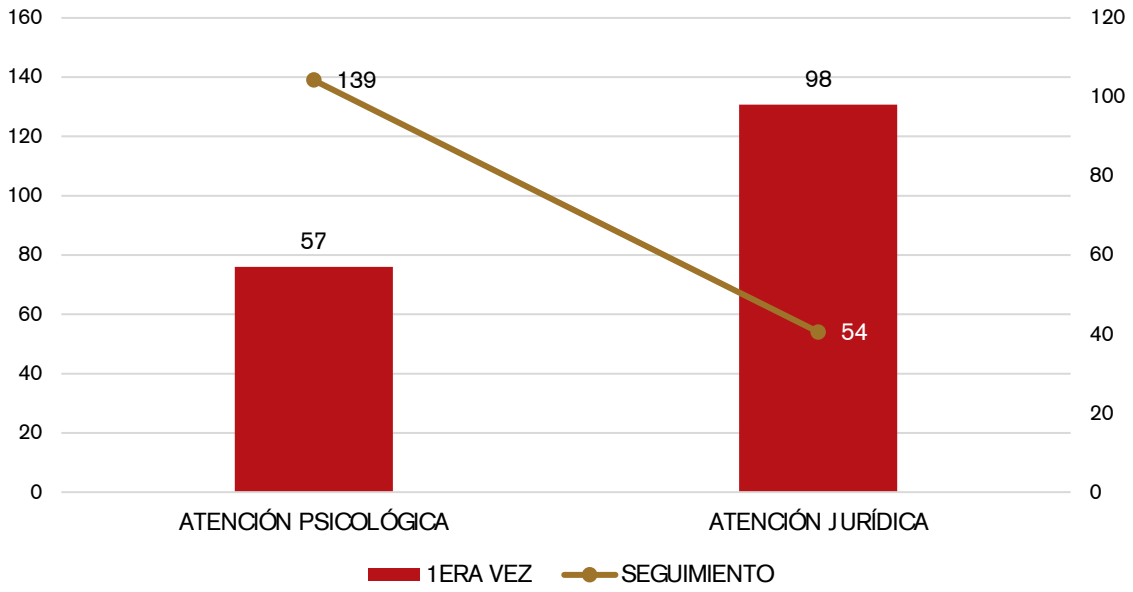

Programas de capacitación integral para Las Mujeres de Centro 2023

Actividad	Sedes	Beneficiadas
Talleres de Repostería, Tejido en Crochet y Bisutería Sensibilización sobre Igualdad de Género y Prevención de la Violencia Desarrollo Humano Finanzas Básicas	R/a La Huasteca 1ra., 2da. sección, Fracc. La Venta, R/a Torno Largo 3ra. sección, Ejido La Isla, R/a Alvarado Santa Irene 1ra., 2da. sección, Fracc. Ciudad Bicentenario, Col. Clara Cordova Moran, Parrilla II, Col. Independencia, Fracc. Villa el Cielo, R/a La Lima, R/A Alvarado Jimbal 3ra. sección, Villa Playas del Rosario, R/A Alvarado 1ra. sección, Fracc. El Camionero Parrilla, Ejido Santa Cruz Tepate Abajo, R/a Alvarado Jimbal 3ra. Sección, R/a Alvarado Guarda Costa 2da. sección, Fracc. Villa Maya la Lima, Fracc. FOVISSSTE Parrilla, Col. El Castaño	91
Taller de Elaboración de Roscas y Plática de Autoestima	Plaza "La Ceiba" del H. Ayuntamiento de Centro	300
	Total:	391

Programa para el Desarrollo de la Empleabilidad

Nombre de la Actividad	Taller impartidos	Beneficiadas
Programa para el Desarrollo de la Empleabilidad	Operadora de Maquinaria Motoconformadora	40
	Soldadura Industrial	20
	Total	60

Programa de capacitación y apoyo económico para el emprendimiento de las Mujeres de Centro

Actividad	Núm. de talleres impartidos	Beneficiadas
Talleres de Repostería, Bisutería, Tejido en Crochet y Belleza Ética y Valores, Modelo de Negocios y Desarrollo Humano	Ranchería Coronel Traconis 2da. Sección, Ranchería La Vuelta, Gonzalez 3a sección, CMIC, Col. Tierra Colorada y Rio Viejo 2a sección.	300

Subdirección de Fomento Educativo

Rezago Educativo Educarte

Programa, Proyecto, Acción	Acciones realizadas	No. Sedes	Niñas	Niños	Adultos	Total
EduCarte	4	3	108	92	53	253
Consejo Municipal de Participación Escolar en la Educación	1	1	26	33	2	61

Programa de Apoyo a la Inclusión Digital para Estudiantes de Secundaria del Municipio de Centro y Complementario de Apoyo a la Inclusión Digital para Escuelas Telesecundarias del municipio de Centro

Periodo	Bien o Servicio entregado	Alumnos beneficiados	Docentes	Directores y Coordinador	Total	Escuelas (6 T.V. Sec., 3 Sec.)	Localidades
4to Trimestre del 2023	Kid´s digitales	568	91	52	711	9	9

Programa de Educación para Adultos

Periodo	Alumnos inscritos por nivel educativo			Total	Alumnos por genero		Total	Grupos	Círculos de Estudio	Localidades	Total Asesorias
	Alfabetización	Primaria	Secundaria		M	H					
4to Trimestre del 2023	13	57	85	155	108	47	**155**	27	14	10	**1,791**

Programa Pintemos nuestra segunda casa

Periodo	Bien o Servicio entregado	Planteles de eduación básica			Total	Total de apoyos entregados (cubetas)	Total alumnos beneficiados	Total Beneficiados		Localidades	Espacios Educativos
		J.N.	Prim	TVS ec.				Jef. Sector	Sup. Escolar		
4to Trimestre del 2023	Entrega de Pintura Vinilica	21	7	1	29	308	3,788	0	0	26	108
		4	21	6	31	684	8,466	7	41		
Total		25	28	7	60	992	12,254	7	41		

Programa de Servicio Social y Prácticas Profesionales

Periodo	Modalidad	Alumnos de nuevo ingreso						Gran Total
		Servicio Social			Prácticas Profesionales			
		M	H	Total	M	H	Total	
4to Trimestre del 2023	Nivel Media Superior	3	7	10	0	1	1	11
	Nivel Superior	4	4	8	28	34	62	70
	Totales	7	11	18	28	35	63	81

Tipo de Servicio	Alumnos por Tipo de Sostenimiento	Total			
		Escuelas	H	M	Total
Servicio Social	Privadas	7 Esc. Públicas, 3 Esc. Privadas	0	2	2
	Públicas		11	5	16
Práctica Profesional	Privadas		3	0	3
	Públicas		32	28	60
Total			46	35	81

Programa de Servicio Social y Prácticas Profesionales

Periodo	Status Alumnos	Servicio Social			Prácticas Profesionales			Total
		Nivel M/Sup.	Nivel Sup.	Subtotal	Nivel M/Sup.	Nivel Sup.	Subtotal	
4to. Trimestre 2023	Servicio concluido	12	2	14	0	0	0	14

Preservación de la Lengua Yokot'an

Periodo	Acciones realizadas	Alumnos inscritos		TOTAL	Asesorías impartidas	Localidades benefiadas
		M	H			
4to. Trimestre 2023	Enseñanza de la Lengua Yokot'an	35	30	65	759	3

DIRECCIÓN DE EDUCACIÓN, CULTURA Y RECREACIÓN

Divulgación de la Cultura y las Artes

EVENTO	LUGAR	NÚM. DE EVENTOS	NIÑOS	NIÑAS	HOMBRES	MUJERES	TOTAL
Conferencia "El nuevo periodismo y los géneros híbridos", conferencia "John Lennon antes y después", conferencia "Amistad y Memoria"	Teatro de Cámara “Hilda del Rosario de Gómez”	3	0	0	81	78	159
Proyección de 7 documentales Doctubre, Proyección documental "Mi tía peque", Proyección de la narrativa audio visual "Cartas a distancia"	Teatro de Cámara “Hilda del Rosario de Gómez”	9	0	0	115	175	290
Charla "La estrella más cercana y sus eclipse Tabasco 2023 y 2024"	Teatro de Cámara “Hilda del Rosario de Gómez”	1	1	0	8	5	14
Obra de teatro "Dinosaurio", Obra de teatro "El corazón de la bestia, Obra de teatro "El cantar de las aves"	Teatro de Cámara “Hilda del Rosario de Gómez”	3	0	0	280	291	571
Conciertos músicales "Jolgorio de Muertos", Concierto TOMP'E	Teatro de Cámara “Hilda del Rosario de Gómez”	2	162	215	554	972	1903
Lectura de cuento por Carlos Coronel	Teatro de Cámara “Hilda del Rosario de Gómez”	1	0	0	66	45	111
Presentación del Catalogo de la exposición Carlos Pellicer Cámara	Teatro de Cámara “Hilda del Rosario de Gómez”	1	0	0	51	73	124
Taller de introducción al cine independiente	Teatro de Cámara “Hilda del Rosario de Gómez”	1	0	0	24	30	54
Taller de tardes lúdicas, Taller de tazas navideñas "Pintando tu Navidad"	Espacio Alicia Delaval	2	0	0	8	23	31
Entrega de Premio Municipal de la Juventud y el Deporte	Espacio Alicia Delaval	1	0	0	36	17	53
Exposición con Brilletes "Una Navidad para Todos los Sentidos	Espacio Alicia Delaval	1	0	0	38	23	61
Taller de Comics con I.A.	Cmultimedia	1	1	0	1	4	6
Visitantes a la exposición Carlos Pellicer Cámara Amistad y Memoria durante los meses de octubre, noviembre y diciembre	Salas de exposicición del Centro Cultural Villahermosa	1	65	78	541	605	1289
TOTAL		27	229	293	1803	2341	4666

Atención a Niñas, Niños, Adolescentes y Familia

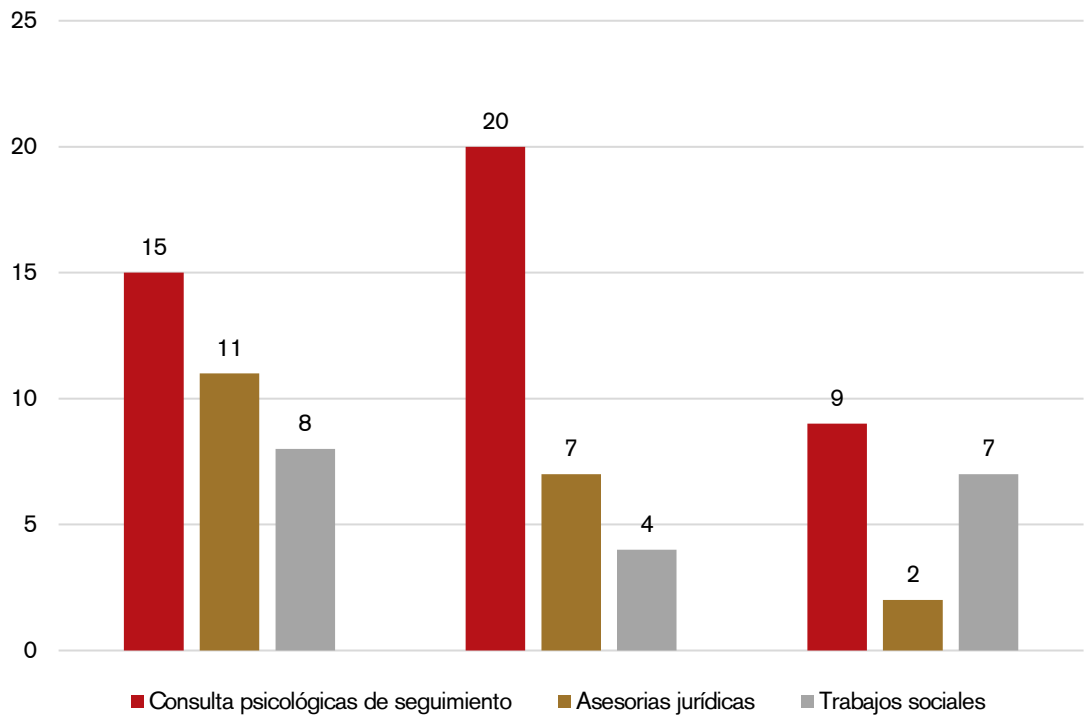

Atención a NNA en situación de movilidad

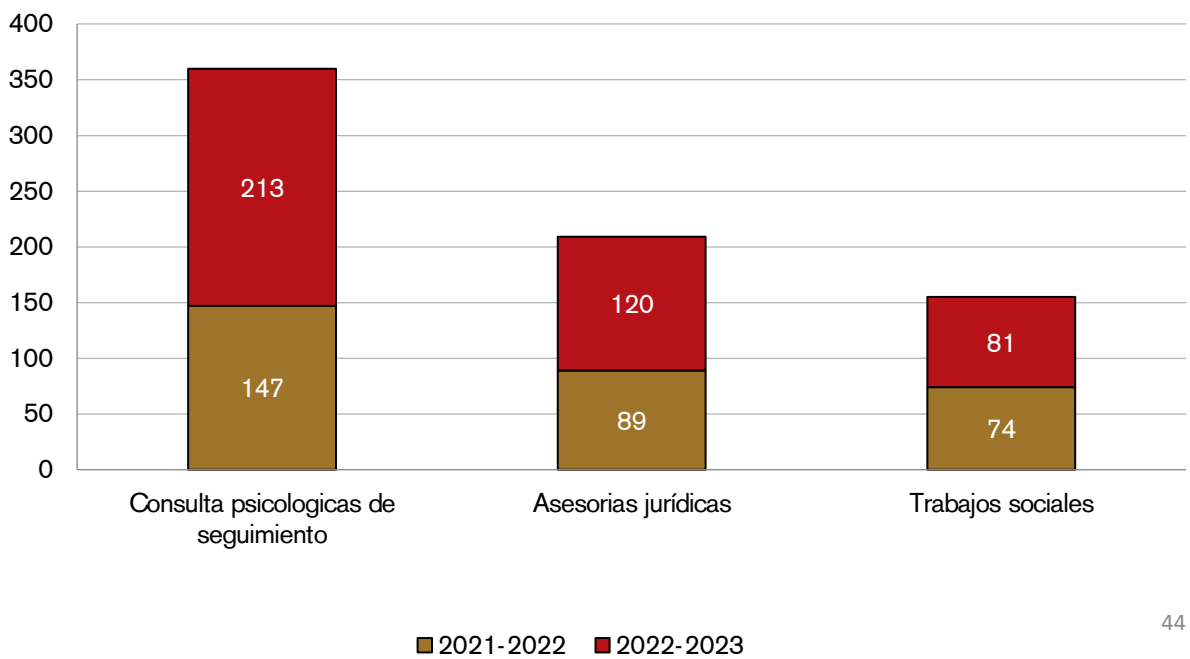

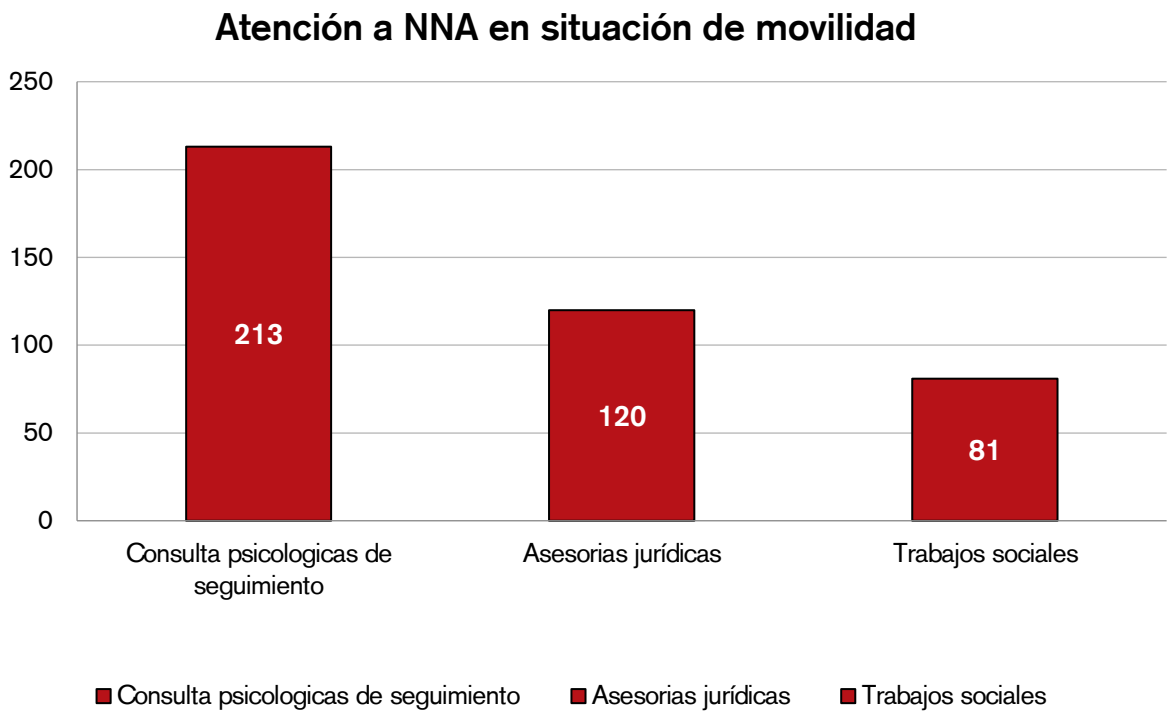
Atención a NNA en situación de movilidad
250
200
150
100
50
0
213
120
81
Consulta psicologicas de seguimiento
Asesorias jurídicas
Trabajos sociales
Consulta psicologicas de seguimiento
Asesorias jurídicas
Trabajos sociales

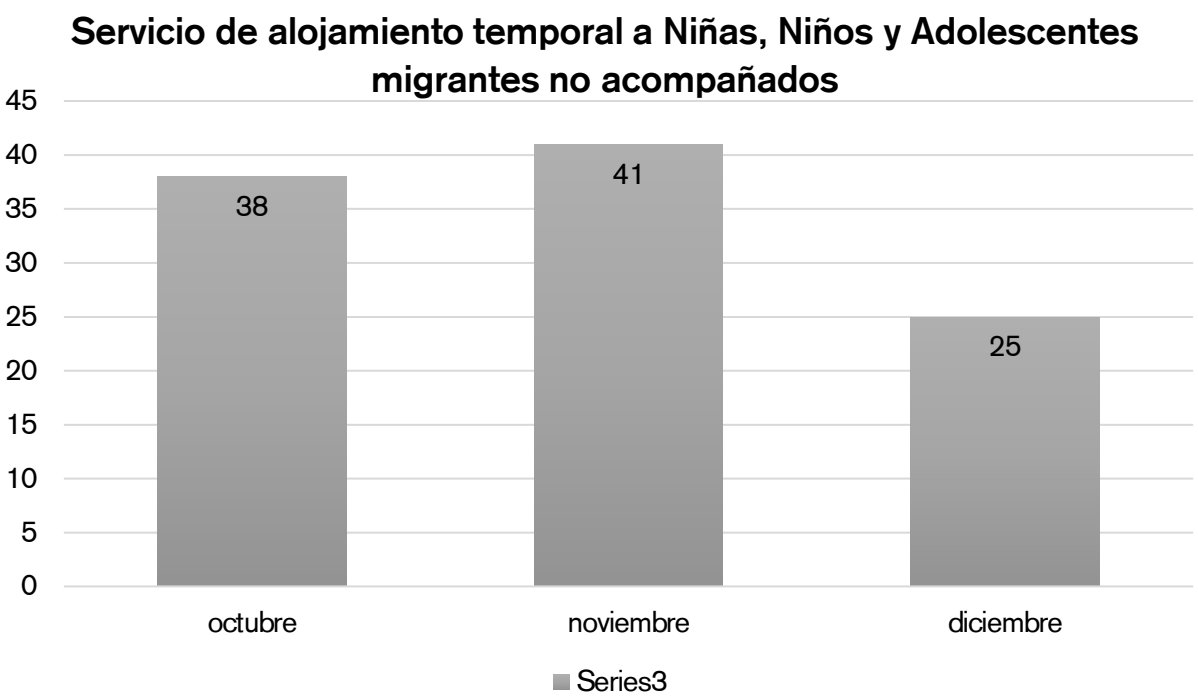
Servicio de alojamiento temporal a Niñas, Niños y Adolescentes migrantes no acompañados
45
40
35
30
25
20
15
10
5
0
38
41
25
octubre
noviembre
diciembre
Series3

Intervención multidisciplinaria a Niñas, Niños y Adolescentes migrantes no acompañados o solos

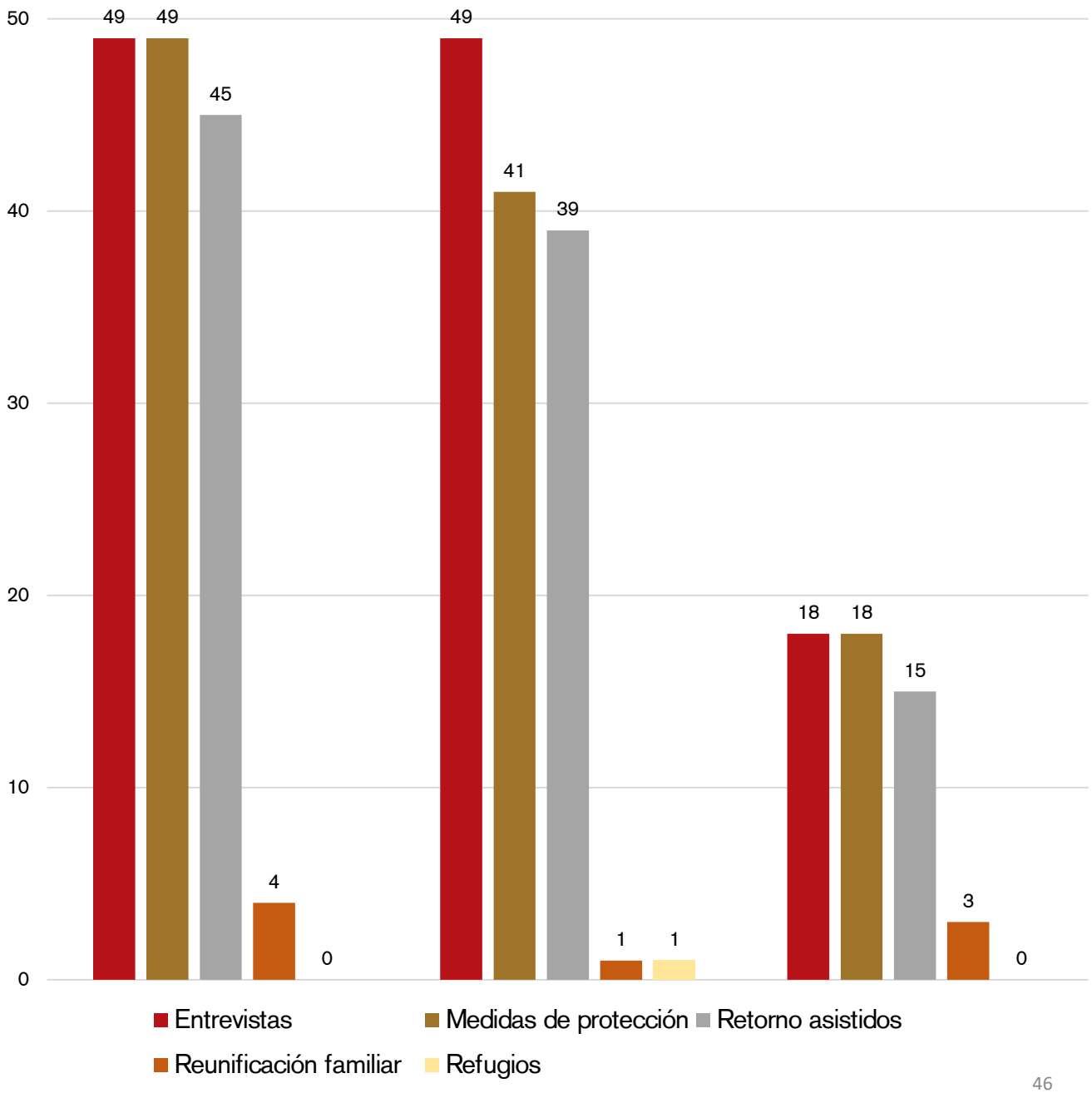

Operación del programa -Alimentación Escolar Modalidad Caliente

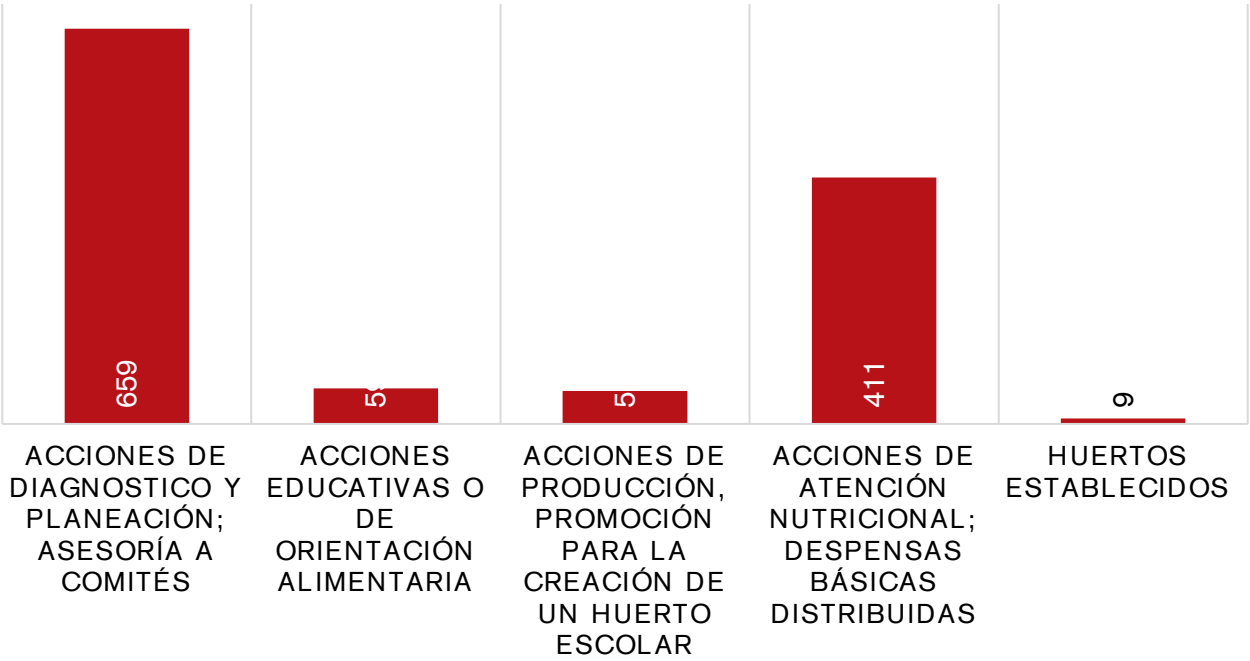

Apoyos alimentarios a las Niñas y Niños que asisten a Centros de Atención Infantil del gobierno municipal

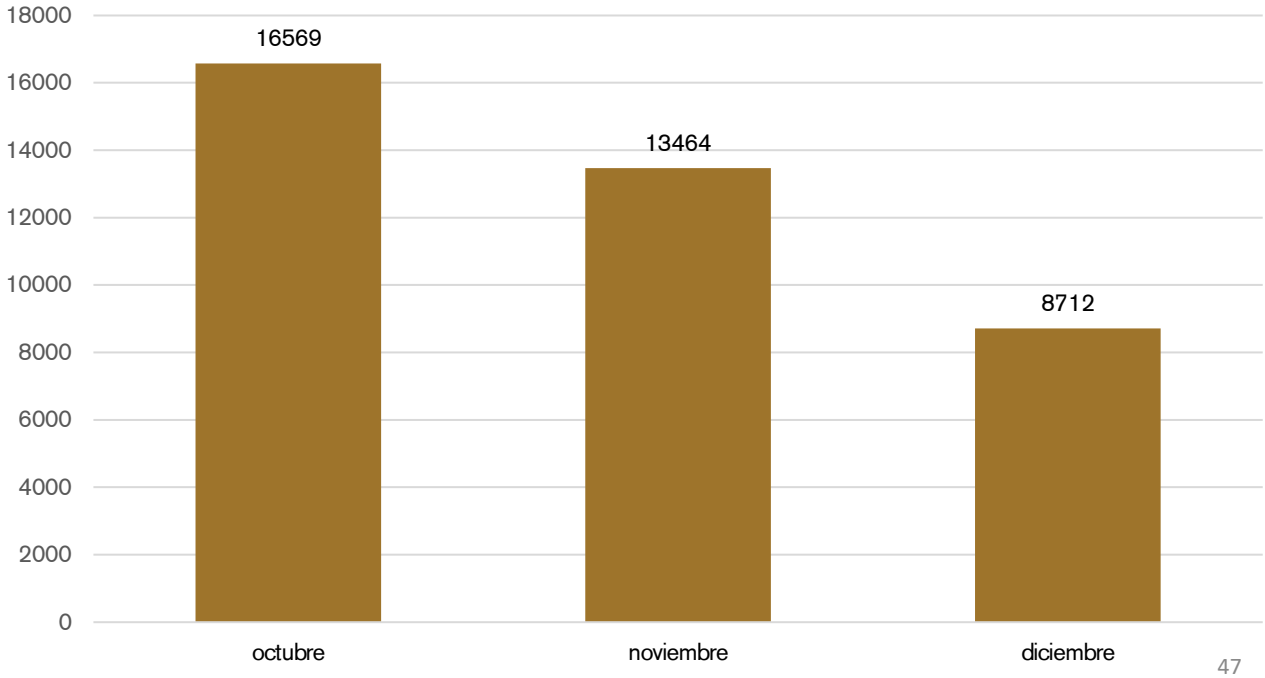

Operación de los Centros de Atención Infantil a cargo del gobierno municipal

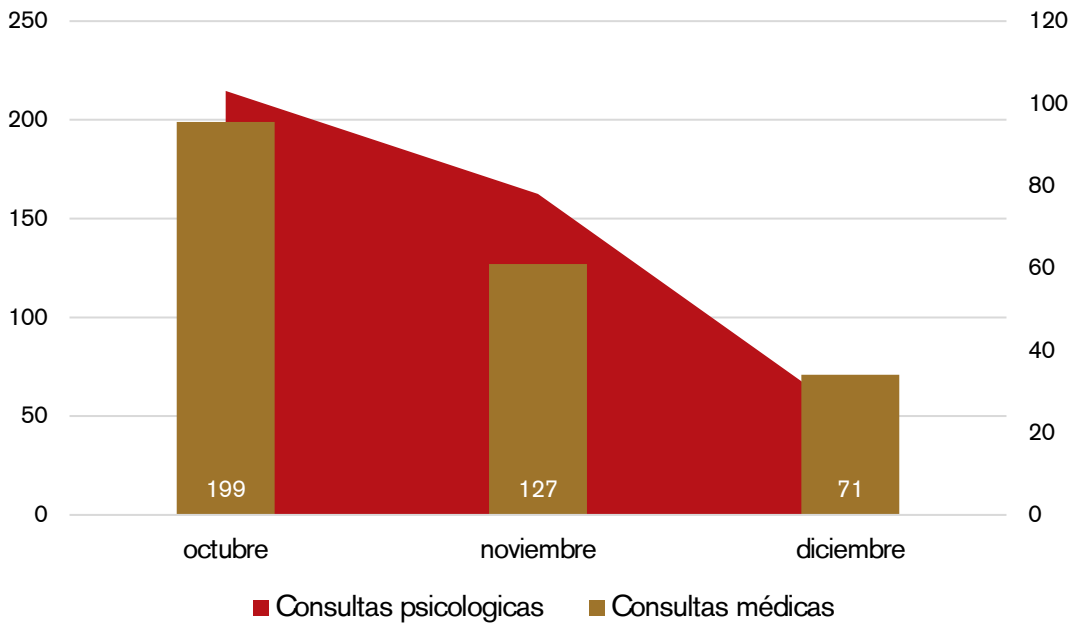

Atención de Niñas, Niños y Adolescentes en Riesgo

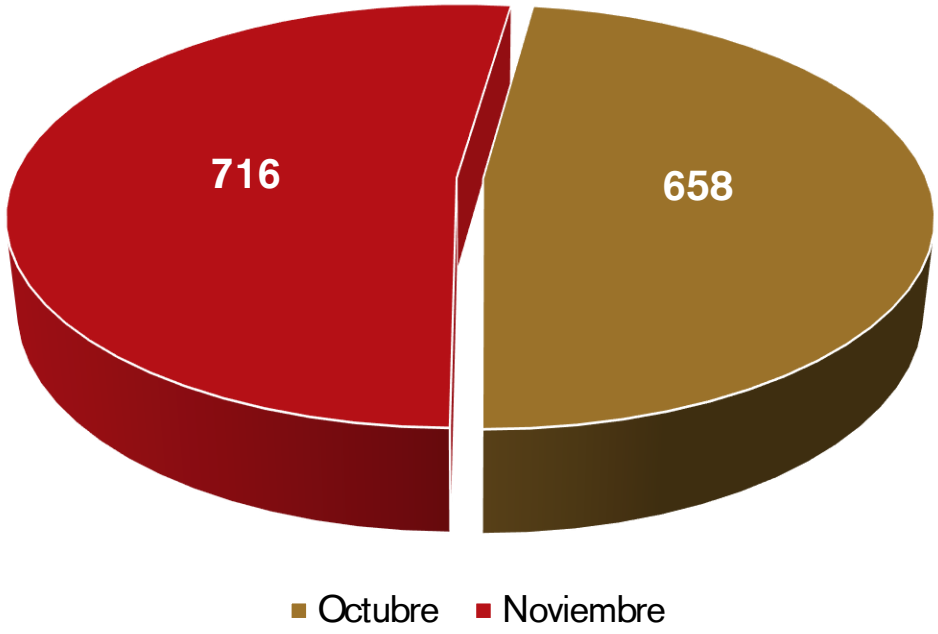

Asistencia Social y Atención a Grupos Vulnerables

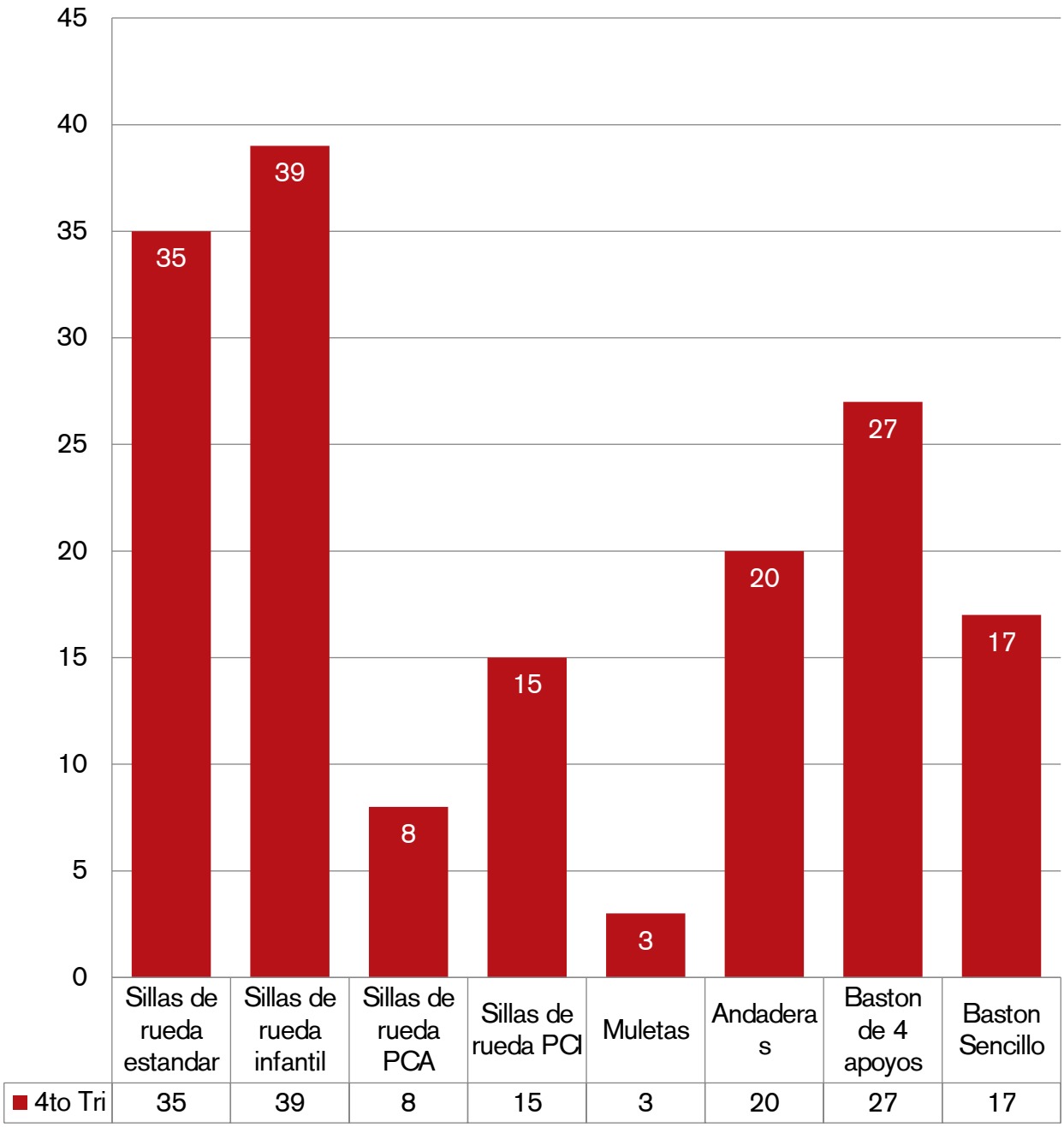

Apoyos económicos y material deportivo

Consecutivo	Cantidad	Material Deportivo	Solicitante	No. de benefciados
1	4	Focos de 1000 watts	Alfredo Garçia Hernández	135
2	12	Pelotas de Sotfbol	Yesenia Pérez García	50
3	79	Balones de fútbol, balones de basquetbol, de voleibol, juegos de ajedrez, conos, aros y platos.	Miguel ángel Castillo Hernández	465
4	45	Balones de fútbol, conos y platos,	Marco Gustavo Rodríguez Cobos	185
5	40	Casacas	Jesús Armando Chable	80
6	1	Efectivo	Virginia López	45
7	1	Efectivo	Juan Carlos Ramos	15
8	1	Efectivo	Lupita Marín	1
9	1	Efectivo	Alex De la O Lobera	1
10	1	Efectivo	Ana Karina Frías Jesús	1
	185			978

Academias Regulares



Mantenimiento de instalaciones deportivas

No.	Actividad	Totalidad	Ubicación
1	Se realizó el podado	21,639 mts	Centro Recreativo de Atasta, Deportivo la Manga II, Cancha López Mateos, col. Rovirosa, Ria. Buenavista , la Rosas km. 15, Blancas Mariposas, Villa las Flores, Indeco, Boquerón, Macultpec, Playas
2	Se realizó la recolección de basura	3850 kg	
3	Se realizo la pintura de bardas,	2050 mts lineales	
4	Se realizó desbrozado	3917	
5	Acomodo y mantenimiento de material de uso para cuadrilla		

Permisos otorgados en instalaciones deportivas

Total	Nombre de la liga, evento o persona beneficiada	Beneficiados (habitantes)
28	VARIOS	7035

Acciones realizadas por la Unidad Médica Móvil de Mastografía y Ultrasonido

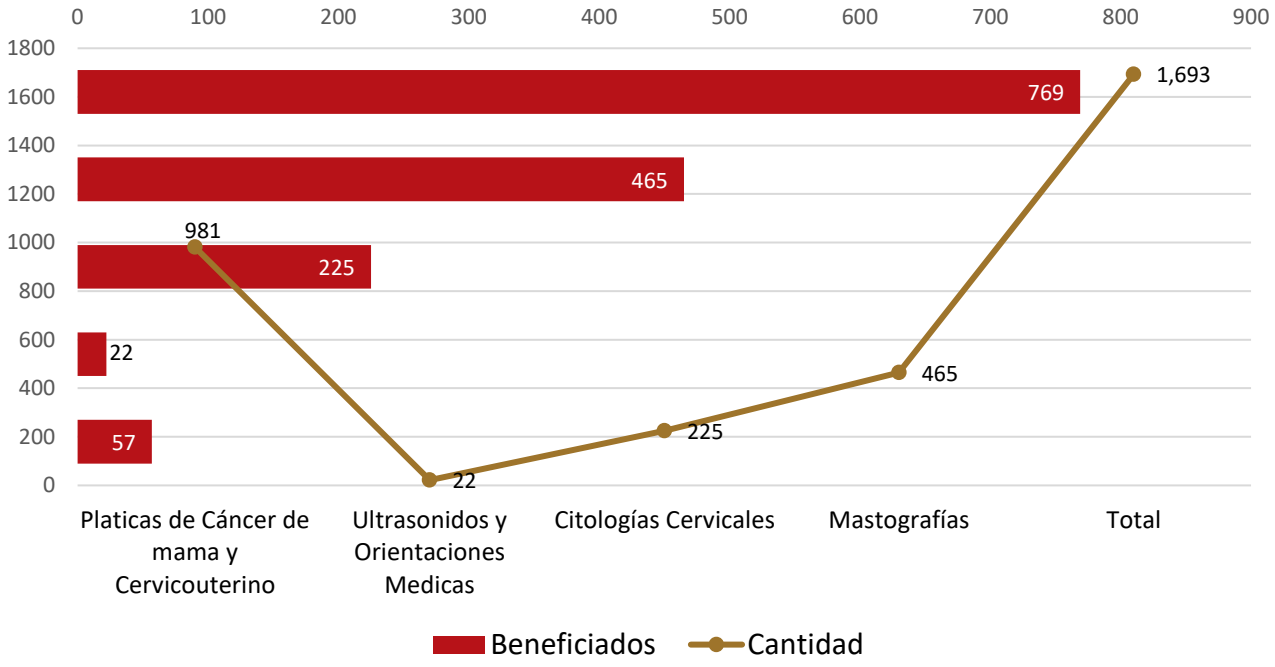

Acciones realizadas por el área de Control de Vectores

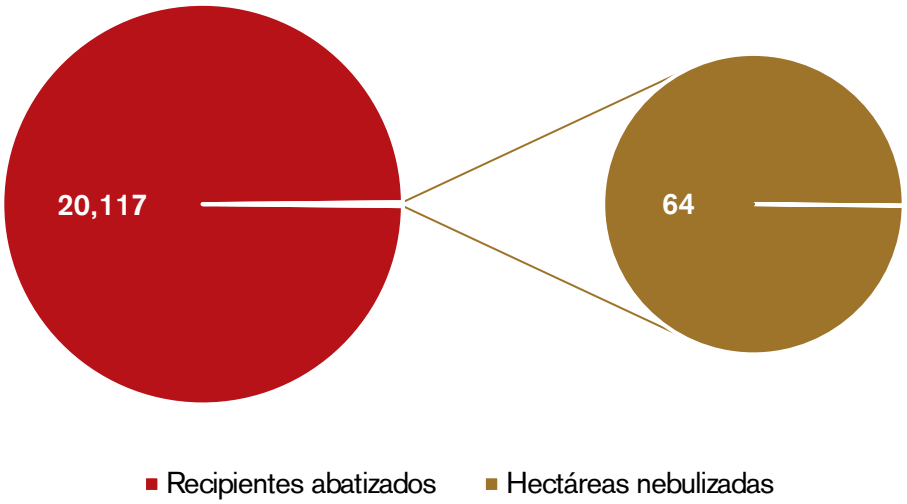

Acciones realizadas por la Brigada Comunitaria

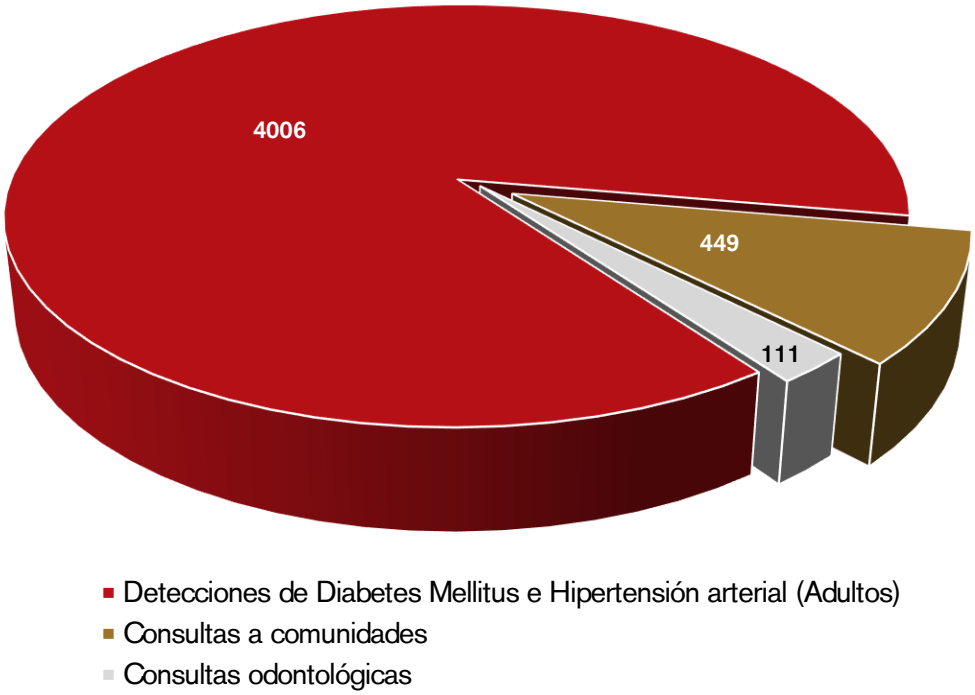

Acciones realizadas por el Departamento de Regulación y Control Sanitario

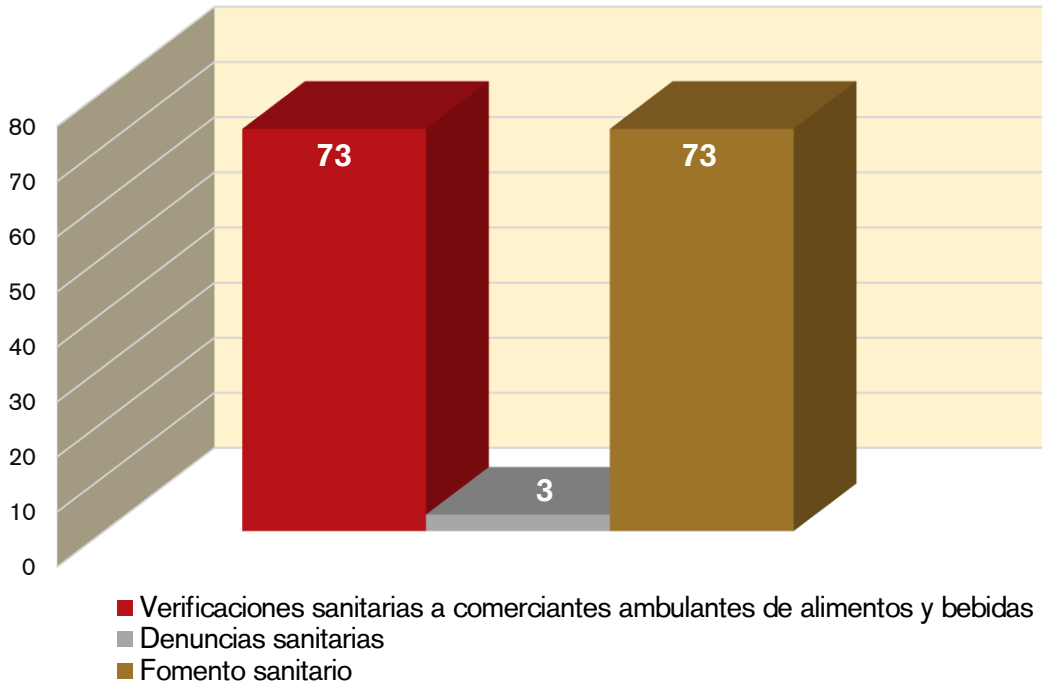

Acciones realizadas por el Departamento de Control Canino

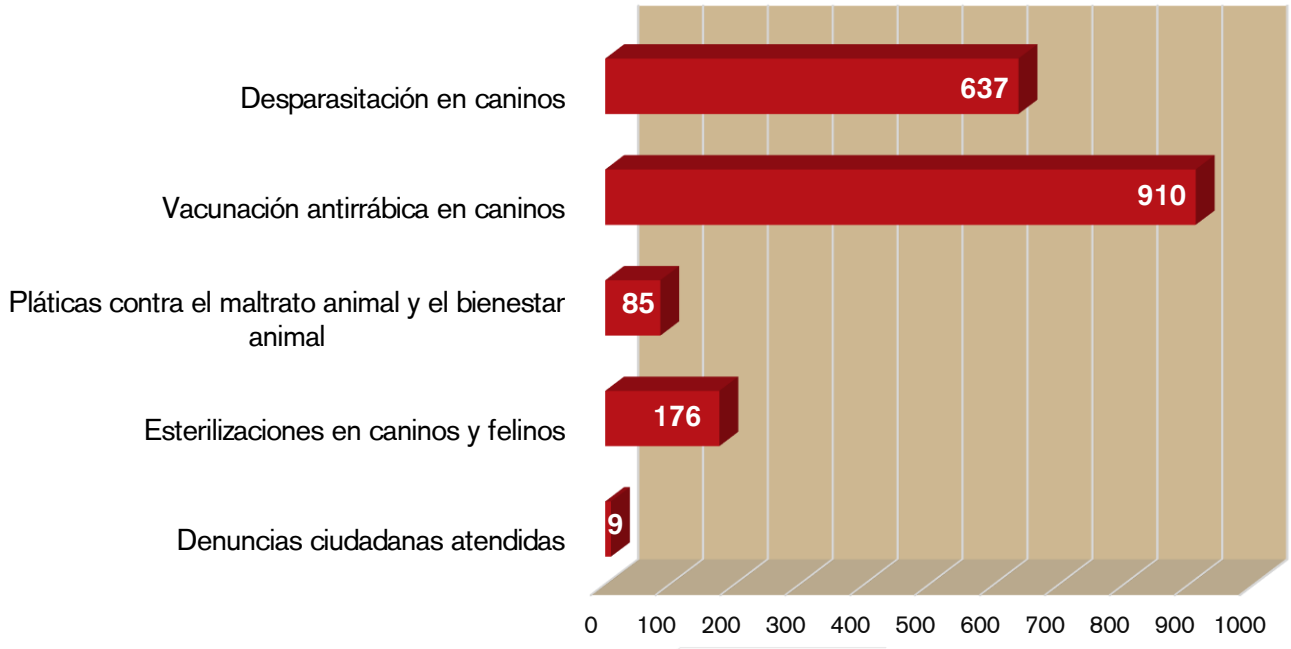

Acciones realizadas por el Departamento de Control Venéreo

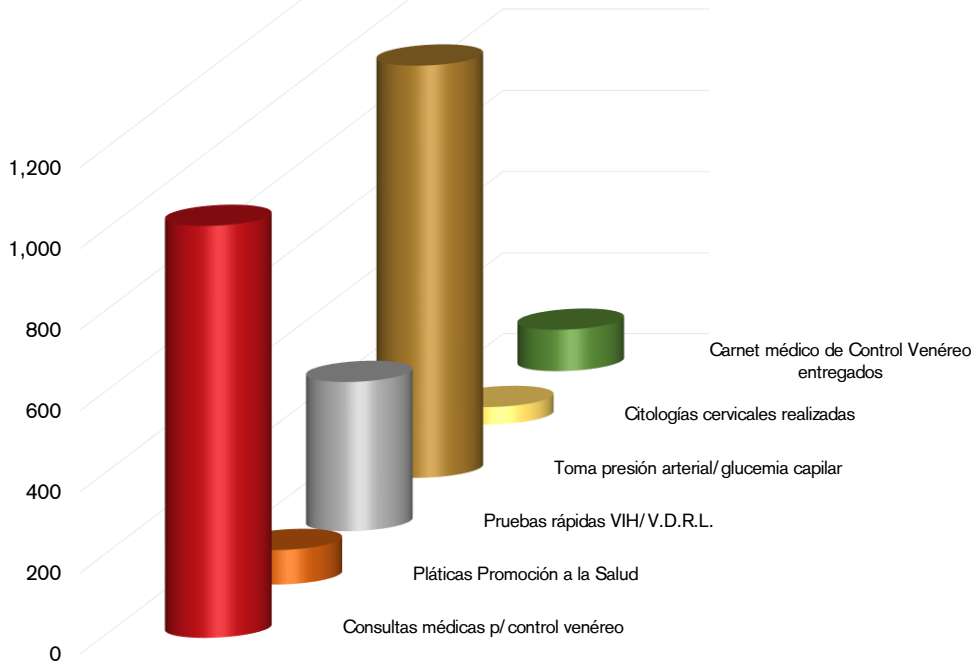

CENTRO
HONESTIDAD Y RESULTADOS
2021-2024

Eje 3

Programa de Supervisión y Valoración de las Obras de Ramo General 33 Fondo 3

ACTIVIDAD	Oct	Nov	Dic	Total
Asamblea de conformación del comité de participación social del FISMDF	15	19	16	50
Capacitación del comité de participación social del FISMDF				
Asamblea para la aceptación de la obra por parte del comité de participación social del FISMDF				
Recorrido de seguimiento de supervisión de avance físico de las obras	8	19	0	27
Recorridos de terminación de obra y firma del Acta Entrega - Recepción.	0	19	0	19
Total	23	57	16	96

Programas de suministro de paquetes para el mejoramiento de la vivienda (Láminas de zinc y block)

Programa	NOVIEMBRE 2023		DICIEMBRE 2023		TOTAL	
	Familias beneficiadas	Localidades beneficiadas	familias beneficiadas	Localidades beneficiadas	familias beneficiadas	Localidades beneficiadas
Suministro de paquetes de láminas de zinc para el mejoramiento de la vivienda.	986	119	115	49	1101	137
Suministro de paquetes de block para el mejoramiento de la vivienda.	42	14	97	36	139	41
Total	1028	120 localidades concurrentes	212	71 localidades concurrentes	1240	144 localidades concurrentes

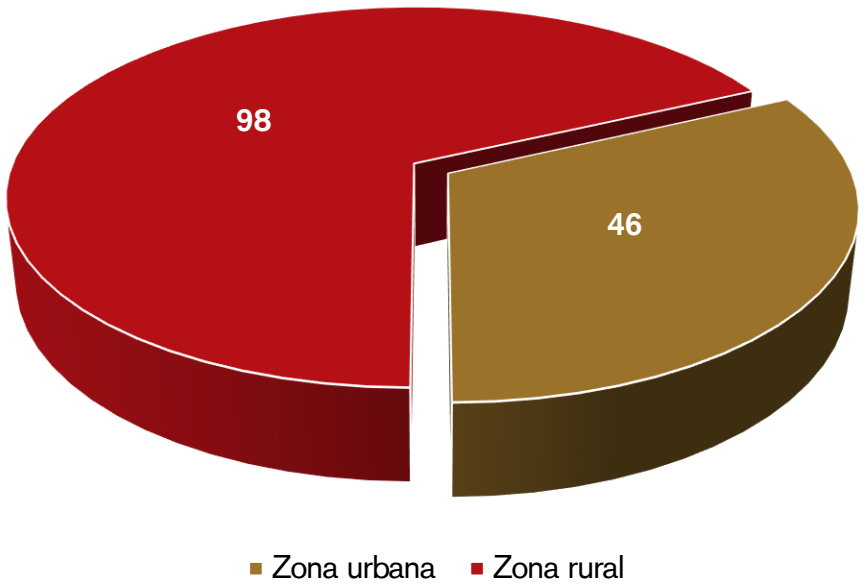
98
46
Zona urbana
Zona rural

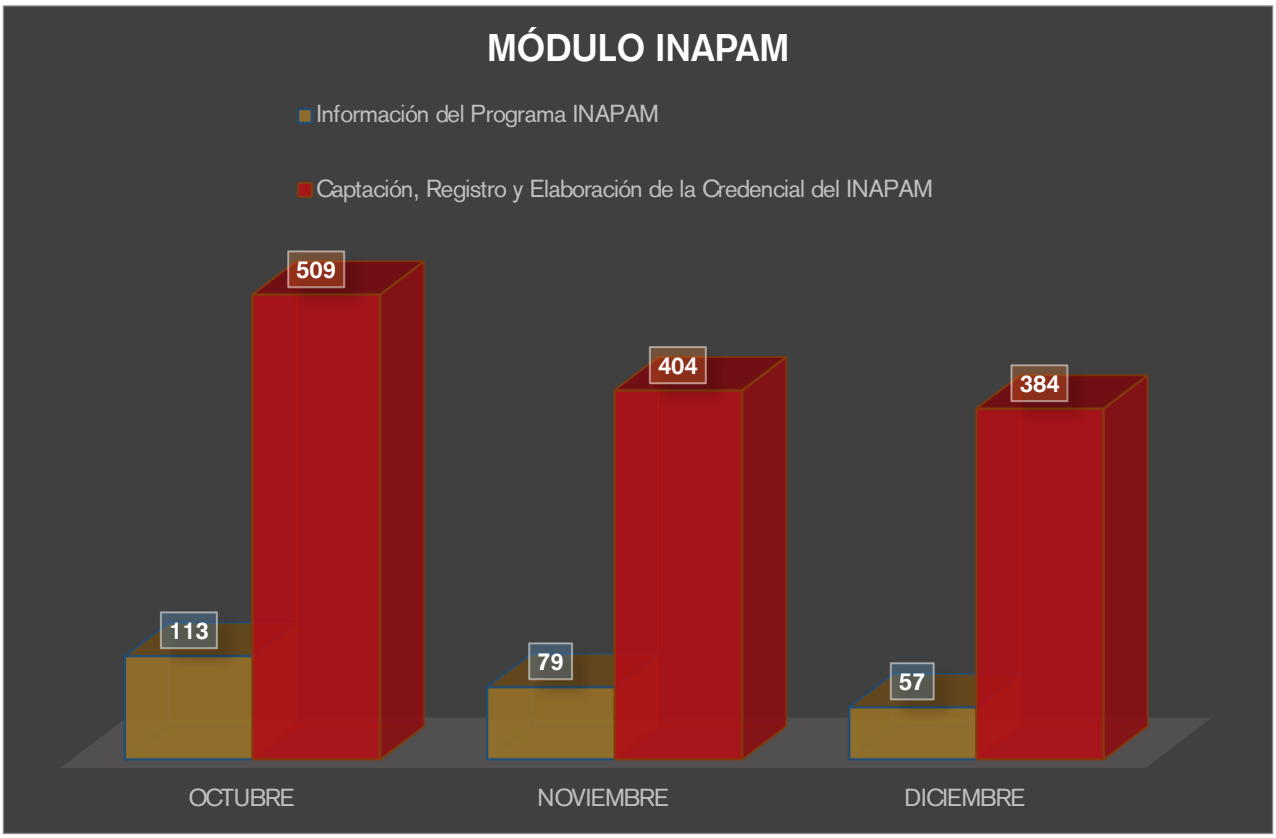
MÓDULO INAPAM
Información del Programa INAPAM
Captación, Registro y Elaboración de la Credencial del INAPAM
509
113
404
79
384
57
OCTUBRE
NOVIEMBRE
DICIEMBRE

Credenciales entregadas

Tabla 2.1 Credenciales entregadas noviembre 2023	Total
Localidad	
Villahermosa (Módulo en la Dirección de Desarrollo ubicado en Palacio Municipal)	1,169
Col. Atasta de Serra	100
Ra. Buenavista 1ra. Sección	28
Total	1,297

Programa de Apoyo al Mantenimiento de Cercos Perimetrales Ganaderos

No	Comunidad	Beneficiarios
1	RA. ALAMBRADO T. S.	5
2	RA. ANICETO T. S	4
3	RA. ESTANCIA T. S	3
4	RA. JOLOCHERO 2DA. SECC	6
5	RA. JOLOCHERO T. S	1
6	RA. LA CEIBA T. S	4
7	RA. LA LOMA T. S	1
8	RA. LA MANGA T. S	5
9	RA. TOCOAL T. S	10
10	VILLA TAMULTE DE LAS SABANAS	41
11	COL. JOSE MARIA PINO SUAREZ	2
12	FRACC. VILLA LAS FLORES	1
13	RA. IXTACOMITAN	1
14	COL. FRANCISCO VILLA	1
15	RA. ZAPOTAL	1
16	FRACC. EL TRIANGULO	1
17	COL. ESPEJO II	1
18	COL FOVISSSTE I	1
	Total	89

Programa Construcción o mantenimiento de jagüeyes, terraplenes y drenes

No.	Comunidad	Beneficiarios	Construcción	Desazolve	Total
1	Rancheria Corozal	9	8	5	13
2	Rancheria Matillas 4ta.	10	12	4	16
3	Rancheria Pajonal	4	5	0	5
4	Rancheria Corregidora Ortiz 5ta	3	6	0	6
5	Rancheria Cruz del Bajio	6	6	2	8
6	Rancheria Gonzalez	1	0	2	2
7	Rancheria Ixtacomitan	1	3	0	3
8	Rancheria Corregidora Ortíz 2da	1	3	0	3
9	Rancheria Miraflores 2da	11	11	0	11
10	Rancheria Aztlan 1ra	8	7	17	24
11	Rancheria Acachapan y Colmena 3ra	17	10	10	20
	Totales	71	71	40	111

Crías de tilapia sembradas

DAC	COMUNIDAD	NOMBRE/CARGO	TOTAL CRIAS SEMBRADAS	FAMILIAS BENEFICIADAS	CUERPO DE AGUA
42162	Ra. Cocoyol	Andres Ascencio Lopez	200,000	100	Laguna Cocoyol
60016	Ra. Aztlan 2da. Secc	Jose de la Cruz Martinez Hernandez	300,000	87	Laguna el Corcho
60011	Ra. Rio Viejo 1ra. Secc	Romana Pérez Hernández	20,000	6	Tinas de Geomembrana
			520,000	193	

Programa de Mecanización Agrícola

No	LOCALIDAD	SERVICIOS	CHAPEO	ARADO	RASTRA	LABOR (HAS.)
1	RA. AZTLAN 1RA. SECC	1	5			5
2	RA. AZTLAN 2DA. SECC	1	1			1
3	RA. BARRANCAS Y GUANAL, EJ. GONZALEZ	7	18			18
4	RA. BARRANCAS Y GUANAL, EJ. TINTILLO	1	4			4
5	RA. BOQUERON 4TA. SECC	4	15			15
6	RA. BUENA VISTA RIO NUEVO 1RA. SECC.	5	16	2	4	22
7	RA. BUENA VISTA RIO NUEVO 3RA. SECC	6	16			16
8	RA. BUENA VISTA, T.S.	1			8	8
9	RA. ESTANZUELA	3	5			5
10	RA. LA HUASTECA	1	10			10
11	RA. LA HUASTECA 2DA. SECC.	1	5			5
12	RA. HUAPINO-PARRILLA	1	2			2
13	RA. CORREGIDORA ORTIZ 2DA. SECC	1	5			5
14	RA. MIRAFLORES 3RA. SECC.	2		2	4	6
15	RA. PLUTARCO ELIAS CALLES	1	5			5
16	VILLA PARRILLA	1	9			9
17	RA. SANTA CATALINA	2	10			10
18	RA. ALVARADO, SANTA IRENE 1ERA. SECC.	1	5			5
19	RA. LA LIMA	1	5			5
20	RA. MEDELLIN Y PIGUA 1RA. SECC	1	3			3
21	RA. PLUTARCO ELIAS CALLES	1	2			2
	TOTAL	43	141	4	16	161

Actividades de supervisión y ordenamiento en la Zona Luz de Villahermosa Barrio Mágico

Actividad	Unidad de medida	Total
Control de ambulantaje	Acciones	3,523
Control vehicular	Acciones	98
Regulación de la emisión de sonidos	Acciones	14
Retiro de publicidad pegada en el mobiliario urbano	Pieza	111
Retiro de banderines alusivos al mes patrio	Metros lineales	758.5
Colocación y retiro de banderines alusivos al día de muertos	Metros lineales	1,304

Actividades de mantenimiento en la Zona Luz de Villahermosa, Barrio Mágico

Actividades	Unidad de medida	Total
Poda de árboles, jardineras y bugambilias	Pieza	65
Riego de plantas	Pieza	455
Siembra de plantas	Pieza	5
Deshierbe	Metros lineales	35
Aplicación de herbicida a la maleza	Metros lineales	550
Lavado de buzones metálicos	Pieza	19
Lavado del piso debajo de buzones	Pieza	2
Lavado de la fuente de Puerto Escondido	Acciones	4
Clorado de la fuente de Puerto Escondido	Acciones	1
Limpieza de rejillas metálicas	Pieza	7
Reparación de carretines de basura	Pieza	8
Pintura en la caseta de vigilancia	Acciones	1

Actividades de limpieza en la Zona Luz de Villahermosa, Barrio Mágico

Actividad	Unidad de Medida	Total
Barrido	Metros lineales	460,000
Recolección de basura	Toneladas	406

Eje 4

Recaudación de Ventanilla Única

Tramites	Cantidad
Alineamientos	4023
Anuncios	574
Búsqueda de documentos	20
Fracc., lotificación y relot.	9
Fusiones	75
Licencias de construcción	400
Ocupación de la via publica	20
Permisos de construcción	194
Programa de regularización	678
Rampas	5
Régimen en condominio	63
Rev. De licencias y permisos	26
Rupturas de pavimento	25
Subdivisiones	243
Terminaciones de obra	176
Usos de suelo	3092
Total	9623

Subdirección de panteones

Actividad	Central	Atasta	Tamulté	Sabina	Arbolito	Total	Medida
Chapeo	39,800	2,850	4,526	5,000	600	52,776	M^2
Desmorre de arboles	18	-	-	6	905	929	Unidad
Aplicación de herbicida	55,500	3,000	19,800	150,000	2,078	230,378	M^2
Recolección de residuos	27,450	8,580	6,110	10,700	1,770	54,610	Kg
Recolección de escombros	12,050	2,950	-	2,510	610	18,120	Kg

Subdirección de panteones

Servicio	Central	Atasta	Tamulté	Sabina	Arbolito	Total
Inhumación	64	26	17	132	23	262
Exhumación	43	17	16	12	-	88
Reinhumación	43	17	16	12	-	88
Deposito de Cenizas	1	1	-	1	1	4

Subdirección de mercados y centrales de abasto

NOMBRE DEL MERCADO	LOCALES	LOCATARIOS	TOTAL DE LOCALES REGULARIZADOS	TOTAL DE LOCALES NO REGULARIZADOS	OBSERVACIONES
LIC. JOSE MARIA PINO SUAREZ	704	1114	23	254	LOS LOCALES INACTIVOS, SE ENCUENTRAN CERRADOS Y HAY LOCAES COMPARTIDOS HASTA CON MAS DE 2 LOCATARIOS
IGNACIO ALLENDE	28	33	0	7	HAY LOCALES COMPARTIDOS
CRNEL. GREGORIO MENDEZ MAGAÑA	357	357	17	161	LOS LOCALES INACTIVOS, SE ENCUENTRAN CERRADOS
GRAL. MILGUEL ORRICO DE LOS LLANOS	272	272	12	150	LOS LOCALES INACTIVOS, SE ENCUENTRAN CERRADOS
TABASCO AVANZA	200	200	7	103	LOS LOCALES INACTIVOS, SE ENCUENTRAN CERRADOS
NOE DE LA FLOR CASANOVA	186	186	2	42	LOS LOCALES INACTIVOS, SE ENCUENTRA CERRADOS Y 20 DE ELLOS SE DESTECHARON POR ESTAR LAS LAMINAS DETERIORADAS.
PLAYAS DEL ROSARIO	152	152	2	30	LOS LOCALES INACTIVOS, SE ENCUENTRAN CERRADOS
FLORENTINO HERNANDEZ BAUTISTA	140	140	6	46	LOS LOCALES INACTIVOS, SE ENCUENTRAN CERRADOS ya que esta en contruccion el nuevo mercado y siendo reubicados en el parque Domingo Colís dando inicio de actividades el 9 de agosto con un total de locales activos de 114
AURELIANO VIDAL	15	15	0	5	LOS LOCALES INACTIVOS, SE ENCUENTRAN CERRADOS
TIANGUIS VILLAHERMOSA	593	593	0	160	LOS LOCALES INACTIVOS, SE ENCUENTRAN CERRADOS
OCUILTZAPOTLAN	242	242	0	171	LOS LOCALES INACTIVOS, NO ESTAN ASIGNADOS
TOTAL	2,889	3,304	69	1129	TOTAL,SEGÚN EL CASO

Subdirección de mercados y centrales de abasto

MERCADO PUBLICO	M2 TOTALES DEL MERCADO	LIMPIEZAS REALIZADAS	DESAZOLVES REALIZADOS (No. DE REGISTROS)	MANTENIMIENTO REALIZADO	LIMPIEZAS DE DEPOSITOS DE BASURA REALIZADAS
LIC. JOSÉ MA. PINO SUAREZ	9637.4	513	72	16	92
CNEL. MIGUEL ORRICO DE LOS LLANOS	3500	297	36	29	91
GRAL. GREGORIO MENDEZ MAGAÑA	6073.76	258	74	19	79
TABASCO AVANZA	4200	91	1	4	90
FLORENTINO HERNANDEZ BAUTISTA	2040	256	0	12	77
LIC. NOE DE LA FLOR CASANOVA	1910	273	25	0	90
PLAYAS DEL ROSARIO "SUBTENIENTE GARCIA"	1231	91	10	0	92
AURELIO VIDAL	530	120	2	0	91
IGNACIO ALLENDE	945	120	2	0	91
TIANGUIS MERCADO VILLAHERMOSA	162.94	186	15	6	92
VILLA OCUILTZAPOTLAN		182	13	20	47
TOTAL	209580	2387	250	106	932

Subcoordinación Comercial, Recaudación y Contratos

ACTIVIDAD	CANTIDAD	UNIDAD
(CONTRATO INMEDIATO, DESAZOLVE, RECONEXIÓN, AGUA NO FACTURADA, CAMBIOS AL PADRÓN, PIPAS DE AGUA, DERECHOS DE INTERCONEXIÓN, MEDIDOR, CONSTANCIA DE NO ADEUDO, MATERIAL PARA OBRA DE A.P. Y ALCANTARILLADO).	732	PASES
CONTRATOS NUEVOS	242	CONTRATOS
CLAVES DE LOCALIZACIÓN	86	ACCIONES
PRESUPUESTOS SOLICITADOS (TOMAS NUEVAS Y MODIFICACIONES)	53	PRESUPUESTOS
ALTA DE MEDIDORES	14	ALTA MEDIDOR
CONSTANCIAS DE NO ADEUDOS	23	CONSTANCIAS
TOMAS DOMICILIARIAS		
LECTURA DE TOMAS DOMICILIARIAS	120,351	LECTURAS
ENTREGA DE AVISOS-RECIBOS DE TOMAS DOMICILIARIAS	107,896	RECIBOS
INSPECCIONES REALIZADAS A TOMAS DOMICILIARIAS	143	INSPECCIONES
VERIFICACIONES REALIZADAS A TOMAS DOMICILIARIAS	104	VERIFICACIONES
ZONA RURAL		
ENTREGA DE AVISOS-RECIBOS ZONA RURAL	16,116	RECIBOS
INSPECCIONES REALIZADAS A TOMAS RURALES	7	INSPECCIONES
TOMAS ESPECIALES		
TOMA DE LECTURA DE TOMAS ESPECIALES	1,457	LECTURA
ENTREGA DE AVISOS-RECIBOS DE TOMAS ESPECIALES	4,033	RECIBOS
INSPECCIONES REALIZADAS A TOMAS ESPECIALES	21	INSPECCION
VERIFICACIONES REALIZADAS A TOMAS ESPECIALES	45	VERIFICACION
REQUERIMIENTOS TOMAS ESPECIALES	0	REQUERIMIENTO
INFORMATICA		
FACTURACION EN M3	4,839,869	FACTURACION
IMPRESIÓN DE AVISOS-RECIBOS	72,182	IMPRESION

Subcoordinación de operación

INDICADOR 36:	TASA DE VARIACION EN EL COSTO DE ENERGIA PARA LA OPERACION DE LA INFRAESTRUCTURA DE SERVICIOS PUBLICOS MUNICIPALES Y EDIFICIOS ADMINISTRATIVOS
DESCRIPCION:	EL INIDICADOR MIDE LA VARIACION PORCENTUAL DEL COSTO DE ENERGIA EN TERMINOS DE AHORRO, PARA LA PRESTACION DE SERVICIOS PUBLICOS, MUNICIPALES Y FUNCIONES ADMINISTRATIVAS DEL H. AYUNTAMIENTO DE CENTRO, RESPECTO DEL MISMO PERIODO INMEDIATO ANTERIOR.

MES	TASA DE VARIACION EN PORCENTAJE EN TERMINOS DE AHORRO
ENERO	-10.25%
FEBRERO	-2.92%
MARZO	-1.10%
ABRIL	-9.95%
MAYO	-4.45%
JUNIO	-4.44%
JULIO	-9.51%
AGOSTO	-13.96%
SEPTIEMBRE	-14.43%
OCTUBRE	3.00%
NOVIEMBRE	-6.07%
DICIEMBRE	-5.72%
TOTAL	-6.49%

Acciones operativas y de mantenimiento en materia de agua potable, alcantarillado sanitario y pluvial

ACTIVIDAD	CANTIDAD	UNIDAD
REPARACIÓN DE FUGA DE TOMAS AGUA POTABLE	737	REPARACION
REPARACIÓN DE FUGA EN LÍNEAS DE AGUA POTABLE DE 2"Ø A 24"Ø	141	REPARACION
SUMINISTRO DE AGUA POTABLE EN PIPAS	30,380,000	LITROS
INSTALACIÓN Y MOD. DE TOMAS DOMICILIARIAS DE AGUA POTABLE	106	TOMAS
INSTALACION Y MOD. DE DESCARGA DOMICILIARIAS	18	INSTALACION
LIMPIEZA EN TOMAS DE AGUA POTABILIZADORA DOMICILIARIAS	135	BOMBEOS
INSTALACION DE MEDIDORES EN TOMAS DOMILICILARIAS	15	INSTALACION
REPARACION DE HUNDIMIENTOS EN DRENAJE SANITARIOS	95	HUNDIMIENTO
INSTALACIÓN DE REJILLAS PLUVIALES	16	REJILLA
INSTALACIÓN DE TAPAS PARA POZOS DE VISITA	166,006	PIEZAS
DESAZOLVE CON EQUIPO VACTOR EN LA RED DE DRENAJE	544	METROS LINEALES
MANTENIMIENTOS PREVENTIVOS Y CORRECTIVOS A DIFERENTES EQUIPOS	9,681	MANTTO.
ANALISIS MATERIA PRIMA	125	ANALISIS
ANALISIS AGUA TRATADA	140	ANALISIS
SUMINISTRO DE REACTIVOS QUIMICOS A SISTEMAS DE AGUA POTABLE	1,453.00	TONELADAS
SUMINISTRO DE AGUA POTABLE, ENVIADA A LA POBLACION POR MEDIO DE LAS DIFERENTES PLANTAS POTABILIZADORAS	303,600,361.00	M3

Eje 5

COORDINACIÓN DE LIMPIA Y RECOLECCIÓN DE RESIDUOS SÓLIDOS

Actividades de la Subcoordinación de barrido

Centro de Chequeo	Acciones Programadas	Acciones Realizadas	Acciones Pendientes	Toneladas (Tons)	Barrido Manual (Ml)
Octubre	4,749	3,746	1,003	711.36	4,506.70
Noviembre	6,624	4,966	1,658	964.91	5,929.08
Diciembre	6,010	5,511	499	812.72	6,735.57
Total	17,383	14,223	3,160	2,488.99	17171.35 Metro Lineal

Actividades de la Subcordinación de Recolección

Mes	Toneladas	Viajes Realizados	Acciones Programadas	Acciones Realizadas	Beneficiado
Octubre	13,708.65	3,705	3,561	3,556	476,000
Noviembre	14,376.13	3,599	3,425	3,419	
Diciembre	15,812.81	3,822	3,425	3,411	
Gran Total	43,897.59	11,126	10,411	10,386	

Actividades de la Subcoordinación de Barrido Móvil

Actividades	Unidad de Medida	Octubre	Noviembre	Diciembre	Gran Total
Barrido Manual	Kilometros (Km)	323.99	436.80	379.88	1,141
Basura Recolectada	Toneladas (Tons)	99.94	128.69	112.90	341.53
Tierra Recolectada	Toneladas (Tons)	707.7	79	117	903.70
Limpieza de Rejilla	Pieza (pza)	361.00	664.00	319.00	1,344
Despolve	Kilometros (Km)	120.30	7.95	143.02	271
Despapele	Kilometros (Km)	353.83	384.85	359.56	1,098
Chapeo	Metro Cuadrados (m²)	113,300	63,183	51,950	228,433
Escombro Recolectado	Toneladas (Tons)	0.00	1	0.40	1
Basurero Clandestino	Piezas (pzas)	0.00	3	4	7.00
Raspado	Kilometros (Km)	59.05	73.50	52	185
Desorrile	Kilometros (Km)	32.85	30.30	4.10	67
Recolección de Basura de los Buzones de la ciudad	Toneladas (Tons)	23.34	71.70	26.39	121

COORDINACIÓN DE LIMPIA Y RECOLECCIÓN DE RESIDUOS SÓLIDOS

Acciones de la Unidad Técnica y de Proyectos

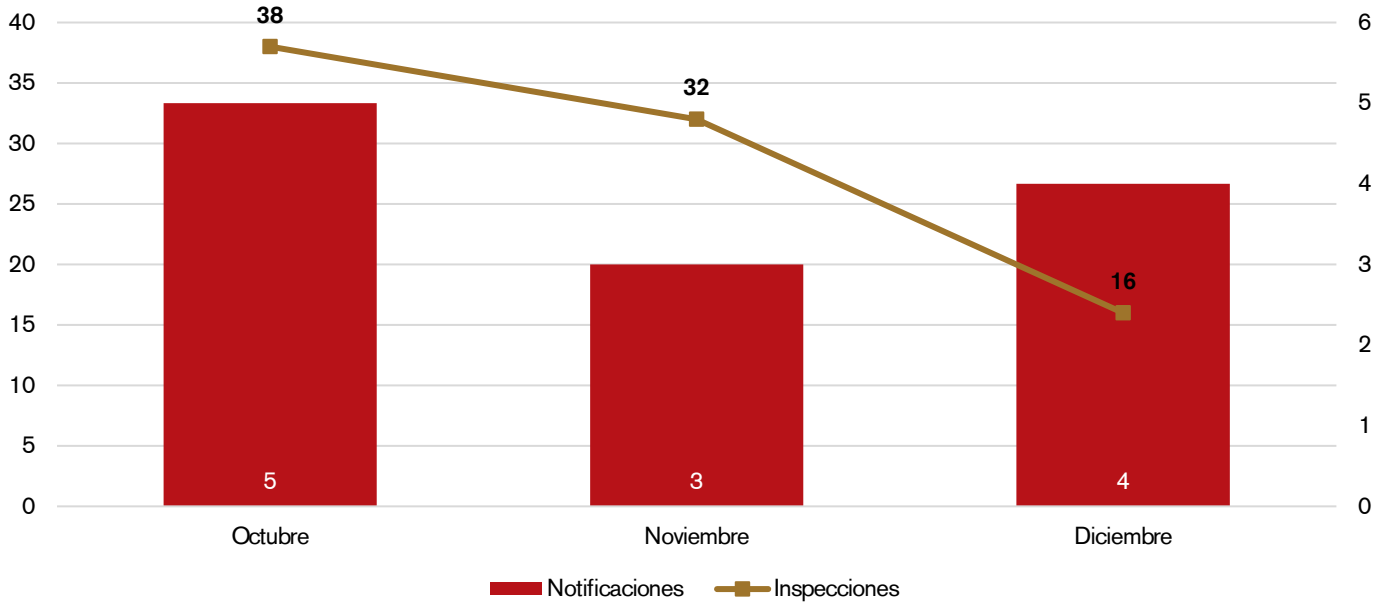

Actividades de la Unidad Técnica, reglamento de limpia

Mes	Localidades	Habitantes beneficiados	Lonas/ tríptico
Octubre	· Colonia Centro zona 1, calles: callejón Flor de la caña. · Calle Ignacio Ramírez. · Fracc. Oropeza, calle Armenia esq. Rovirosa.	2,530	· Se colocaron 15 lonas "Prohibido sacar basura después que pasa el camión recolector", informando el horario y frecuencia del servicio de recolección
Noviembre	· Centro zona 1, calles: Callejón Circuito del Rastro, calle Francisco J Santamaria e Ignacio Ramírez.	1,102	· Se colocaron 2 lonas de "Prohibido Tirar Basura en Este Lugar" · Se colocaron 2 lonas de "Prohibido Sacar Basura después que Pase el Camión Recolector"
Diciembre	No se realizó campaña de concientización.		· No se colocaron lonas de "Prohibido Tirar Basura en Este Lugar". · No se colocaron lonas de "Prohibido Sacar Basura después que Pase el Camión Recolector".
Total		3,632 habitantes	16 lonas

Fuentes atendidas

#	Fuente	Ubicación
1	Fuente del Reloj de las 3 Caras	Av. 27 de Febrero y Paseo de la Sierra.
2	Borbollón Ángel Mario Martínez	Av. 27 de Febrero Esq. Av. Gral. Augusto Cesar Sandino, Col. 1ro de Mayo.
3	Fuente Maya	Avenida Paseo de la Sierra, Paseo Usumacinta y Quintín Arauz.
4	Fuente La Corregidora	Avenida La Corregidora; Av. 27 de Febrero, esq. Ignacio Aldama, Zona Centro.
5	Fuente Martínez de Escobar	Calle Juárez y R. Martínez de Escobar, Zona Centro.
6	Fuente Las Jícaras Puerto Escondido	Callejón Puerto Escondido, Zona Centro.
7	Chorro La Estrella	Parque La Estrella, Av. 27 de Febrero Esq. Av. Paseo Tabasco, Col. Nueva Villahermosa.
8	Fuente Neptuno	Parque Manuel Mestre Ghigliazza, Av. Paseo Tabasco esquina Plutarco E. Calles, Col. Nueva Villahermosa.
9	Borbollón Central "Los Guacamayos"	Parque José Domingo Ramírez Garrido "Los Guacamayos" Av. Paseo Tabasco esq. Av. Cornl. Gregorio Méndez Magaña, Col. Jesús García.
10	Cascadas "Los Guacamayos"	Parque José Domingo Ramírez Garrido "Los Guacamayos" Av. Paseo Tabasco esq. Av. Cornl. Gregorio Méndez Magaña, Col. Jesús García.
11	Chorros Posteriores "Los Guacamayos"	Parque José Domingo Ramírez Garrido "Los Guacamayos" Av. Paseo Tabasco esq. Av. Cornl. Gregorio Méndez Magaña, Col. Jesús García.
12	Fuente de los Poetas	Paseo las Palmas; Interior Parque Tomás Garrido Canabal (Por el Barco Pirata).
13	Fuente Danzarina (Anfiteatro)	Laguna de las Ilusiones (Frente al Anfiteatro), Parque Tomás Garrido Canabal.
14	Fuente El Chorro	Av. G. Méndez y Av. 27 de Febrero, Col. Atasta de Serra.
15	Fuente El Atleta	Av. 27 de Febrero, Col. Atasta de Serra.
16	Fuente de los Niños Traviesos	Av. 27 de Febrero y Av. Paseo Usumacinta, Colonia El Águila.
17	Fuente Los Pescadores	Plaza Revolución, Av. Paseo Tabasco, Av. Los Ríos, Tabasco 2000
18	Fuente El Cayuco	Av. Paseo Usumacinta Esq. Periférico, Tabasco 2000.
19	Diana La Cazadora	Av. Paseo Usumacinta y Paseo La Choca, Col Espejo II.

Constancias de No Alteración al Medio Ambiente y su Entorno Ecológico

Tipo de Establecimiento	Cantidad Atendida
Abarrotes	2
Albañilería	1
Apoyo Técnico	1
Bancos	5
Cafeterías	2
Casa de Empeño	1
Centro Comercial	1
Centro de Distribución	1
Clínica	1
Consultorio de Medicina General	35
Envasadora de Agua	1
Farmacias	21
Gasolinera	1
Gimnasio	2
Hotel	2
Laboratorio	19
Lavado de Autos	1
Logística	6
Proveedor de Tuberías y Servicios Petroleros	2
Refresquera	1
Reparación y Mantenimiento de Equipo Industrial	1
Restaurante	14
Renta de Herramienta para la Industria Petrolera	1
Renta de Sanitarios y Oficinas Portátiles	1
Servicios de Reparación	1
Servicios de Transporte	1
Servicios Petroleros	2
Servicios Profesionales	1
SPA	1
Suministro para Negocio	1
Telecomunicaciones	12
Tienda Comercial	3
Tiendas Departamentales	4
Transporte	2
Tubomaquinaria	2
Total	153

Resolutivos de Evaluaciones de Manifiestos de Impacto Ambiental Modalidad Informe Preventivo

Tipo de Actividad	Cantidad Atendida
Obras Públicas	8
Construcción y Operación de Servicios Educativos a Nivel Medio Superior	2
Liberación de Espacio para Eficientizar el uso del Estacionamiento Mediante Engravado	1
Total	11

Evaluaciones de Manifestaciones de Impacto Ambiental realizadas dentro del municipio

Tipo de Actividad	Cantidad Atendida
Plaza Comercial Usumacinta	1
Operación de un Banco de Tiro	1
Total	2

Opiniones Técnicas

Tipo de Actividad	Cantidad Atendida
Cambio de uso de suelo de actividad agropecuaria (AG) a habitaciones de alta densidad (H4)	1
Rehabilitación del Puente "La Sierra", ubicado en el camino playas de Rosario-Oxolotán en el Municipio de Centro, Tabasco.	1
Total	1

Exenciones del proceso de Evaluaciones de Manifestaciones de Impacto Ambiental realizadas dentro del municipio

Tipo de Actividad	Cantidad Atendida
Rehabilitación de Bienes Inmuebles	43
Total	43
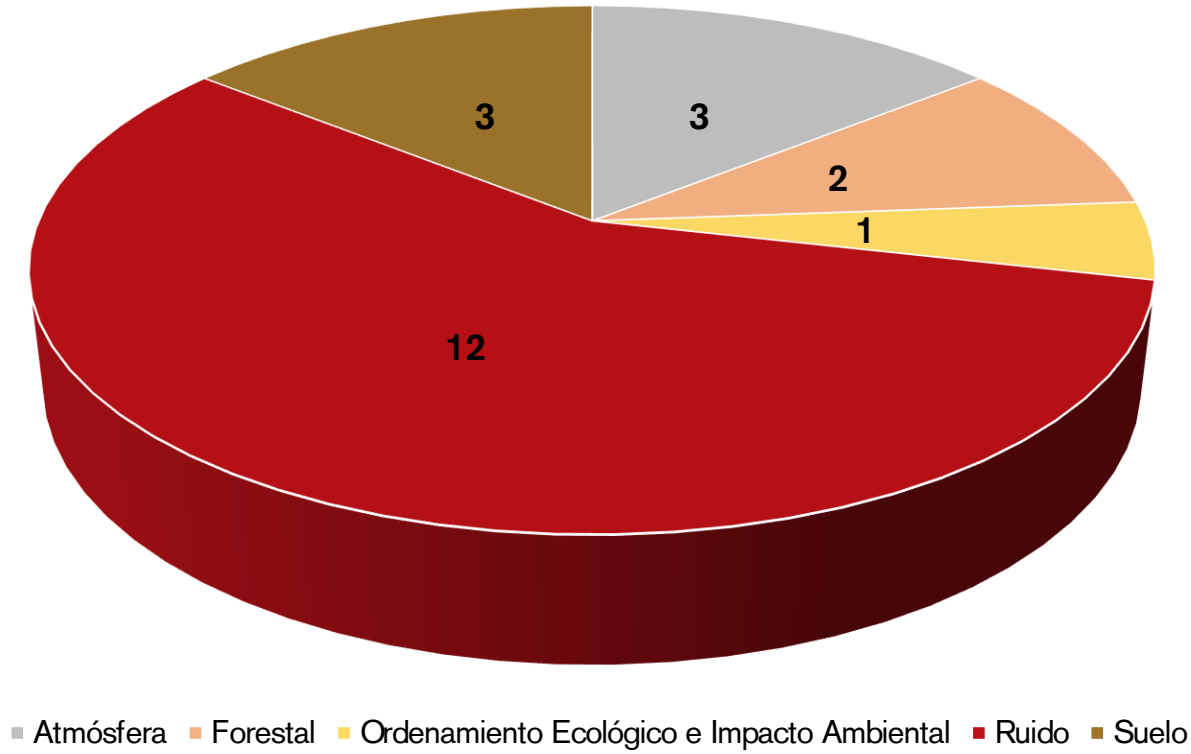
Relación de Denuncias Populares en rubros de Materia Ambiental