CENTRO
HONESTIDAD Y RESULTADOS
2021-2024

ANEXO ESTADÍSTICO

1er. Trimestre

Enero-Marzo
2023

SECRETARÍA TÉCNICA

ÍNDICE

Gobierno ordenado, responsable y transparente	**Eje 1 pag. 3**
Dirección de Administración	4
Asuntos Juridicos	10
Dirección de Atención Ciudadana	12
Contraloría	14
Dirección de Finanzas	17
Coordinación de Información	21
Coordinación de Modernización e Innovación	24
Dirección de Programación	25
Coordinación de Protección Civil	28
Secretaría del Ayuntamiento	30
Coordinación de Transparencia y Acceso a la Información Pública	38
Bienestar social para fortalecer las capacidades humanas	**Eje 2 pag. 40**
Dirección de Atención a las Mujeres	41
Dirección de Educación, Cultura y Recreación (DECUR)	47
DIF Municipal	49
Instituto Municipal del Deporte (IMJUDEC)	52
Coordinación de Salud	54
Progreso y desarrollo económico con igualdad	**Eje 3 pag. 59**
Dirección de Desarrollo	60
Dirección de Fomento Económico y Turismo	66
Infraestructura y servicios públicos para la transformación	**Eje 4 pag. 68**
Dirección de Obras, Ordenamiento Territorial y Servicios Mpales.	69
Coordinación General del Sistema de Agua y Saneamiento (SAS)	74
Desarrollo municipal sostenible con perspectiva global	**Eje 5 pag. 79**
Coordinación Limpia y Recolección de Residuos Sólidos	80
Dirección de Protección Ambiental y Desarrollo Sustentable	85

CENTRO
HONESTIDAD Y RESULTADOS
2021-2024

EJE RECTOR 1

GOBIERNO ORDENADO, RESPONSABLE Y TRANSPARENTE

Subdirección de Adquisiciones

Procesos Licitatorios

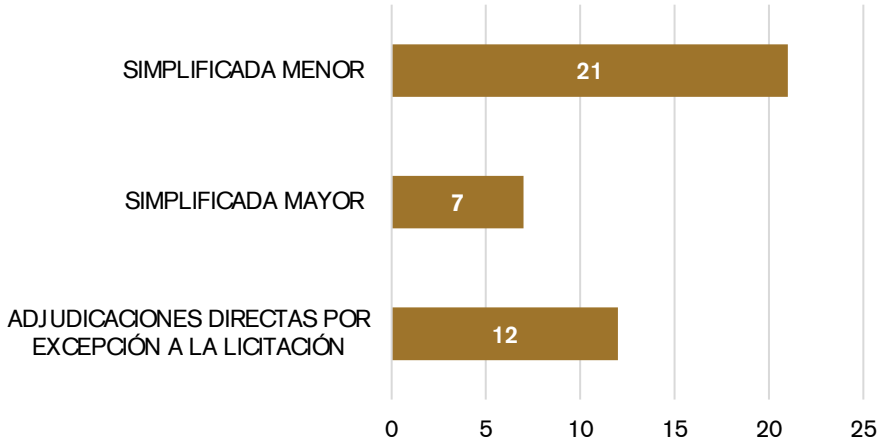

Procesos Licitatorios

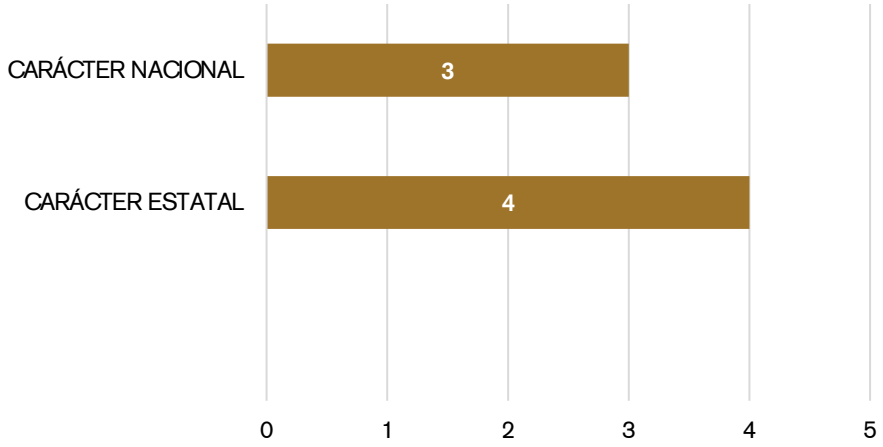

DIRECCIÓN DE ADMINISTRACIÓN

Subdirección de Control Financiero

Departamento de Control Financiero

Concepto órdenes de pago	OP´s	Importe
Servicio consumo de combustible	363	$ 16,408,883.04
Servicio arrendamiento de inmuebles	63	$ 3,159,860.94
Viáticos y pasajes	14	$ 62,371.22
Servicio de energía eléctrica	38	$ 3,420,237.48
Servicio de agua potable	7	$ 133,998.48
Servicio de agua purificada	1	$ 51,800.00
Servicio telefónico	2	$ 501,789.46
Servicio de fotocopiado	14	$ 548,100.00
Pago a proveedores (diversos servicios)	32	$ 313,851.92
Refrendo del parque vehicular 2023	2	$ 263,044.70
Timbrado de nómina	2	$ 196,040.00
Pago a jubilados y pensionados	2	$ 197,748.90
Post Mortem	4	$ 368,074.48
Donativos	15	$ 110,311.57
Secretaría de Finanzas del Estado de Tabasco pago del 2.5% del Impuesto sobre Nómina	3	$ 15,579,673.00
Tesorería de la Federación pago del Impuesto Sobre la Renta	3	$ 73,386,250.80
Total	**565**	**$ 114,702,035.99**

Departamento de Control y Trámite de Facturas

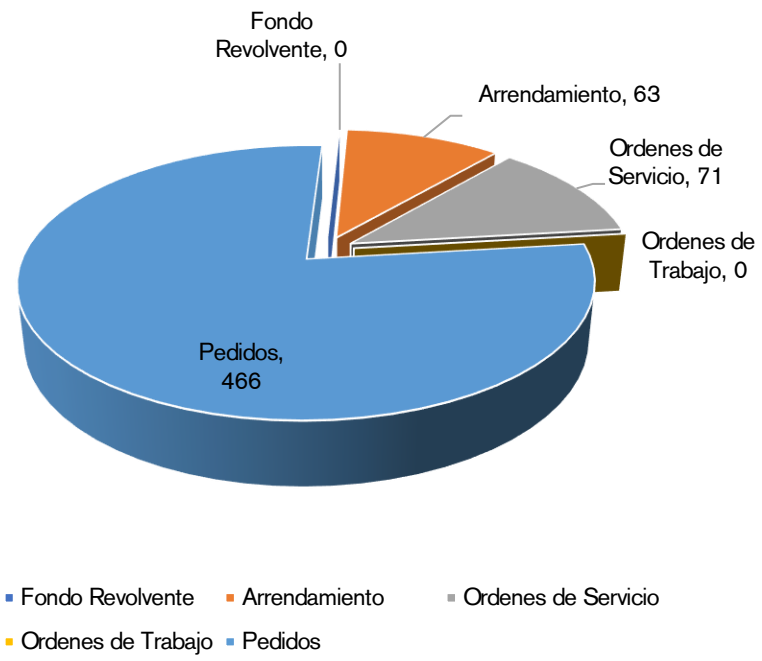

CENTRO
HONESTIDAD Y RESULTADOS
2021-2024

DIRECCIÓN DE ADMINISTRACIÓN

Movimientos de personal en el Sistema de Gestión Integral de Recursos Humanos (Sistema Armonía)

Tipo	Subtipo	Modalidad	Total
Alta	Nuevo ingreso	Confianza	29
		Eventual	1,757
		Honorarios - asimilado a salario	84
		Prof./Maestros	1
	Reanudación	Base	1
	Reingreso	Confianza	2
		Eventual	1
	Reinstalación	Base	1
		Total alta	**1,876**
Baja	Cese	Base	1
		Confianza	1
	Defunción	Base	2
		Prof./Maestros	1
	Dictamen médico	Base	11
		Confianza	1
	Renuncia	Confianza	12
		Delegados	1
		Eventual	21
		Honorarios - asimilado a salario	2
		Honorarios - asimilado a salario	2
	Convenir al servicio	Confianza	1
	Defunción	Base	4
	Incapacidad médica permanente	Base	5
		Eventual	1
		Total baja	**66**
Cambio	De Adscripción	Confianza	1
	Pomoción	Confianza	9
		Total cambios	**10**
		Total General	**1,952**

Incidencias (percepciones) aplicadas en horas y días, los importes y los empleados beneficiados

No.	Incidencias	Cantidad	Importe
1	Ayuda de transporte	872	$1,128,542.00
2	Descanso obligado (días)	51,080	$9,661,832.59
3	Horas dobles (horas)	318,858	$13,469,767.54
4	Horas triples (horas)	17700	$1,154,726.02
5	Prima dominical (días)	2514	$111,508.19
	Total general	391024	$25,526,376.34

Trabajos realizados de reparación y mantenimiento de éste H. Ayuntamiento del Centro

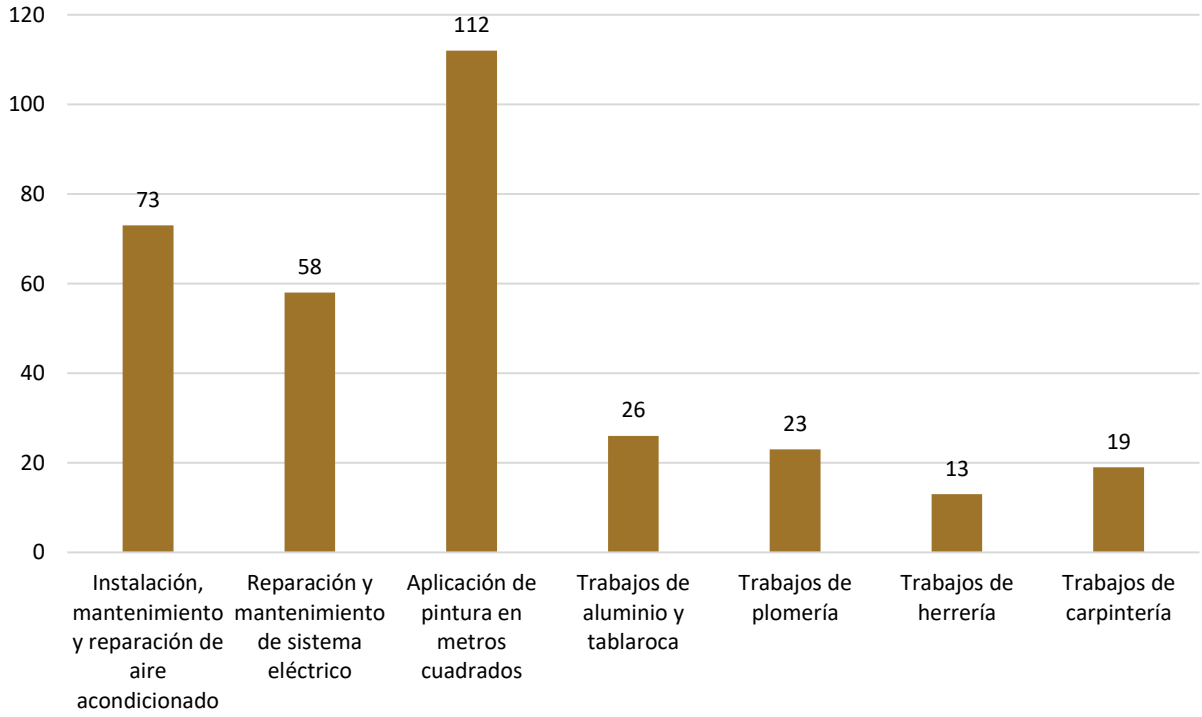

Eventos oficiales atendidos por el área de tolderos, carpinteros y silleros

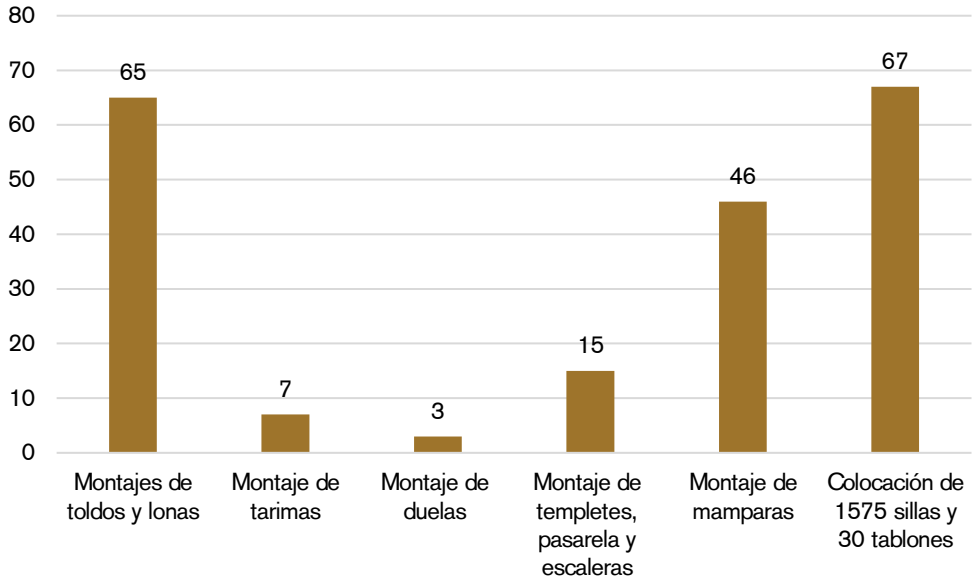

CENTRO
HONESTIDAD Y RESULTADOS
2021-2024

DIRECCIÓN DE ADMINISTRACIÓN

Eventos oficiales atendidos con equipo de sonido

Número	Dirección ó Coordinación	Cantidad de eventos	Eventos cancelados
1	DECUR	41	6
2	Presidencia Municipal (Logística)	37	
3	Secretaría Particular (P.M.)	1	
4	Dirección de Fomento Económico y Turismo	10	1
5	IMJUDEC	2	
6	GYM Ateneo	1	
7	IMPLAN	6	
8	DIF Municipal	6	
9	Subdirección de Mercado y Centrales de Abasto	1	
10	Coordinación de Salud	2	
11	Dirección de Desarrollo	10	1
12	Secretaría de Ayuntamiento	3	
13	Dirección de Atención Ciudadana	1	1
14	Dirección de Atención a la Mujer	1	
15	Apoyo Social (Externo)	2	1
16	Coordinación de Espacios Públicos	1	
17	Archivo General Municipal	1	
	Total	**126**	**10**

Actividades de la Unidad de Asuntos Jurídicos del Primer Trimestre 2023

Actividades	Cantidad
Informe mensual de la Unidad de Asuntos Jurídicos enviado por este Ente Administrativo a la Dirección de Asuntos Jurídicos; en cumplimiento al Art. 88 del Reglamento de la Administración Pública de Centro, Tabasco, (Correspondiente a los meses de enero, febrero y marzo 2023)	1
Atención a proveedores	56
Contratos prestación de servicios	31
Contratos adquisición de materiales	25
Proyectos de convenios de colaboración	0
Contratos de arrendamiento de bienes inmuebles	21
Certificaciones	185
Contstación solicitudes de transparencia	69
Versiones públicas	2
Carga formatos en excel pnt	87
Generación de acuses en el SIPOT	87
Publicación de información en el portal del H. Ayuntamiento del Centro	123

Subdirección de Análisis Jurídico

Descripción	Total
Cumplimiento de Informes de Domicilio	50
Fijación de Tablero por instrucción de Autoridad Judicial	60
Contestación a solicitudes de Informes de Derechos Humanos	18
Contestación de solicitudes de Transparencia	14
Convenios de Coordinación y Colaboración	14
Contratos	53
Opiniones Juridicas Realizadas	35
Solicitudes a patrimonio	9

Subdirección de Asuntos Laborales

Descripción	Total
Citas conciliatorias	3
Conciliaciones en Juicios Laborales	37
Demandas Nuevas	25
Contestacion de Demandas	2
Audiencias atendidas en el mes	99
Amparos Directos	1
Amparos Indirectos	9
Laudos Condenatorios	4
Laudos Absolutorios	0
Laudos Pagados	0
Procedimientos Administrativos Laborales	
Inicios	7
Audiencias	5
Resolución con amonestación	1
Resolución con suspensión	0
Resolución con cese	1
Desistimiento	0
Asesorías	
Asesorías a Depedencias y Ciudadanos	62

CENTRO
HONESTIDAD Y RESULTADOS
2021-2024

ASUNTOS JURIDICOS

Unidad de Jueces Calificadores

Descripción	Total
Detenidos	291
Arrestos	138
Pago de Multas	131
Prescripción Médica	14
Remitidos a Albergue	0
Libres por no Elementos	5
Menoria de Edad	1
Amonestación	3

Subdirección de lo Contencioso y Amparo

Descripción	Total
Contencioso Administrativo	
Contestación de Demanda	2
Audiencias	0
Diligencias	8
Apelaciones Tribunal Justicia Administrativa	0
Informe Previos de Amparos	2
Informe Justificado de Amparos	3
Promociones	1
Civil	
Promociones Civiles	38
Audiencias en los Juzgados Civiles	4
Asesorías	7
Diligencias	14
Informes previos de Amparos	1
Informes Justificados de Amparos	2
Contestacion de Demanda	1
Penal	
Carpetas de Investigación	11
Informes previos de Amparos	3
Informes Justificados de Amparos	1
Informes a fiscalía general de la República	0
Informes a fiscalía general del Estado	7
Diligencias	79
Audiencias	9
Asesorías	0

CENTRO
HONESTIDAD Y RESULTADOS
2021-2024

DIRECCIÓN DE ATENCIÓN CIUDADANA

Demandas ciudadanas correspondientes al primer trimestre de 2023

Demandas ciudadanas por dependencias	Total de demandas	Atendidas	Proceso	Concluidas	Favorables	No favorables	Porcentaje de avance por Área	Localidades demandantes
Dirección de Desarrollo	10534	10534	10032	502	482	20	5%	62 Colonias, 60 Fraccionamientos, 8 Ejidos, 62 Rancherías y 7 Villas
Dirección de Atención Ciudadana	786	786	546	240	224	16	31%	
Dirección de Obras, Ordenamiento Territorial y Servicios Municipales	545	545	176	369	27	342	68%	
Coordinación del Sistema de Agua y Saneamiento (SAS)	377	377	377	0	0	0	0%	
Sistema Municipal para el Desarrollo Integral de la Familia (DIF Municipal)	244	244	222	22	16	6	9%	
Dirección de Finanzas	188	188	36	152	42	110	81%	
Dirección de Protección Ambiental y Desarrollo Sustentable	159	159	72	87	58	29	55%	
Dirección de Educación, Cultura y Recreación (DECUR)	94	94	77	17	0	17	18%	
Coordinación de Limpia y Recolección de Residuos Sólidos	85	85	17	68	57	11	80%	
Dirección de Administración	67	67	18	49	5	44	73%	
Coordinación de Salud	63	63	53	10	3	7	16%	
Dirección de Fomento Económico y Turismo	31	31	0	31	17	14	100%	
Coordinación de Asuntos Religiosos	17	17	8	9	4	5	53%	
Coordinación de Protección Civil	13	13	12	1	0	1	8%	
Coordinación de Delegados	12	12	12	0	0	0	0%	
Instituto Municipal de La Juventud y el Deporte de Centro (IMJUDEC)	12	12	2	10	3	7	83%	
Dirección de Asuntos Juridicos	3	3	0	3	0	3	100%	
Dirección de Atención a las Mujeres	1	1	1	0	0	0	0%	
Secretaria de Ayuntamiento	1	1	0	1	0	1	100%	
Desarrollo Politico	1	1	0	1	0	1	100%	
Total	13233	13233	11661	1572	938	634	12%	

DIRECCIÓN DE ATENCIÓN CIUDADANA

Medios de recepción de las demandas ciudadanas del primer trimestre 2023

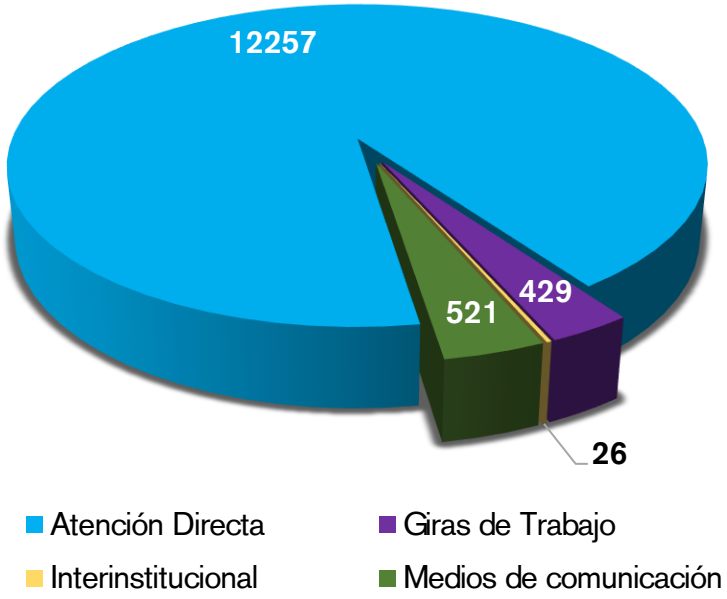

5 Áreas con más solicitudes en el Primer Trimestre de 2023

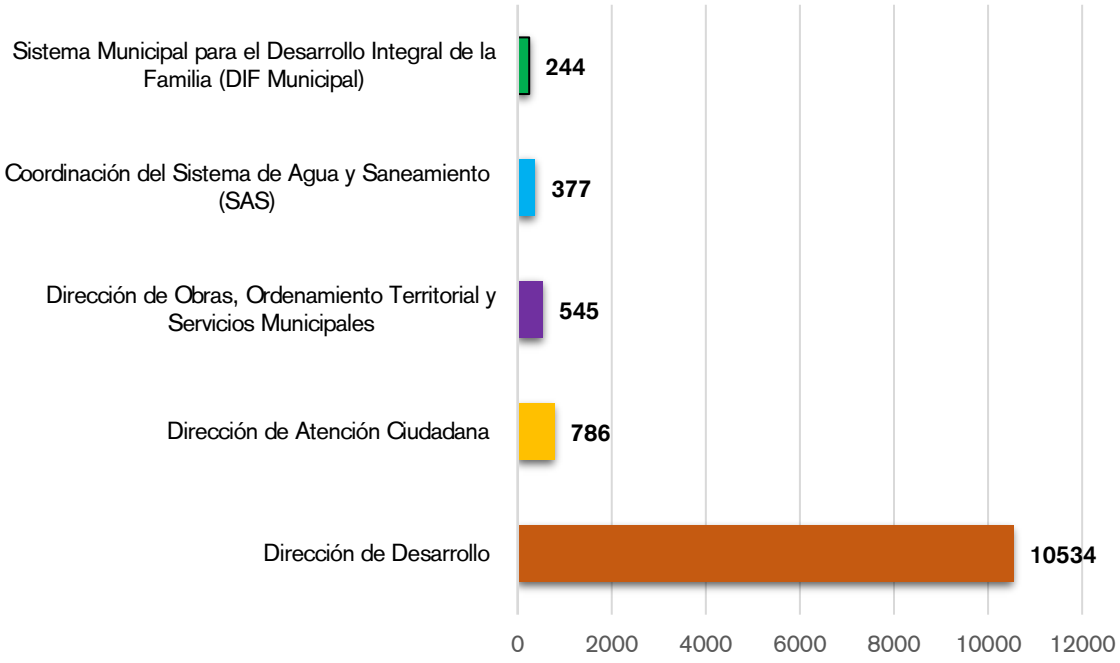

Seguimiento a la Prevención y Denuncias de Faltas Administrativas y Hechos de Corrupción

Declaraciones de Situación Patrimonial y de Intereses

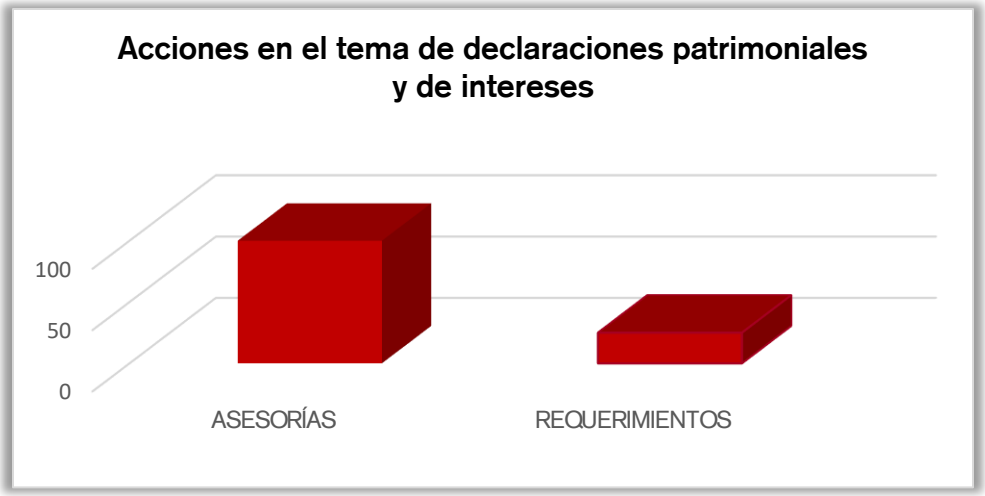

Declaraciones de Situación Patrimonial y de Intereses

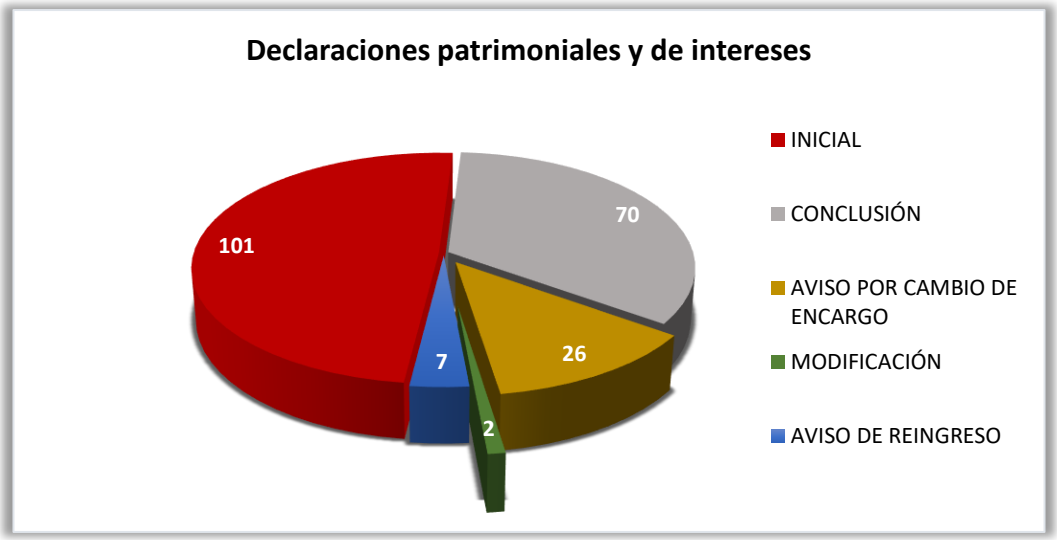

Participación en Entregas-Recepción

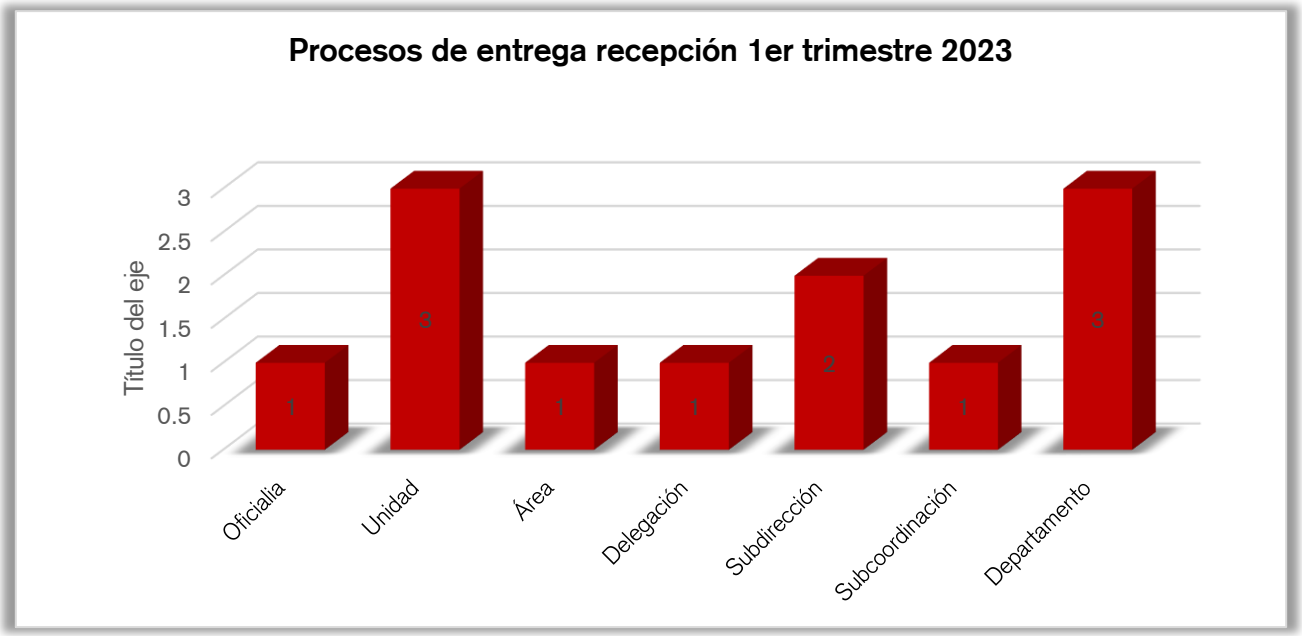

Visitas de Inspecciones a Obras y Registros

Participación en Procesos de Auditorías y Solventaciones

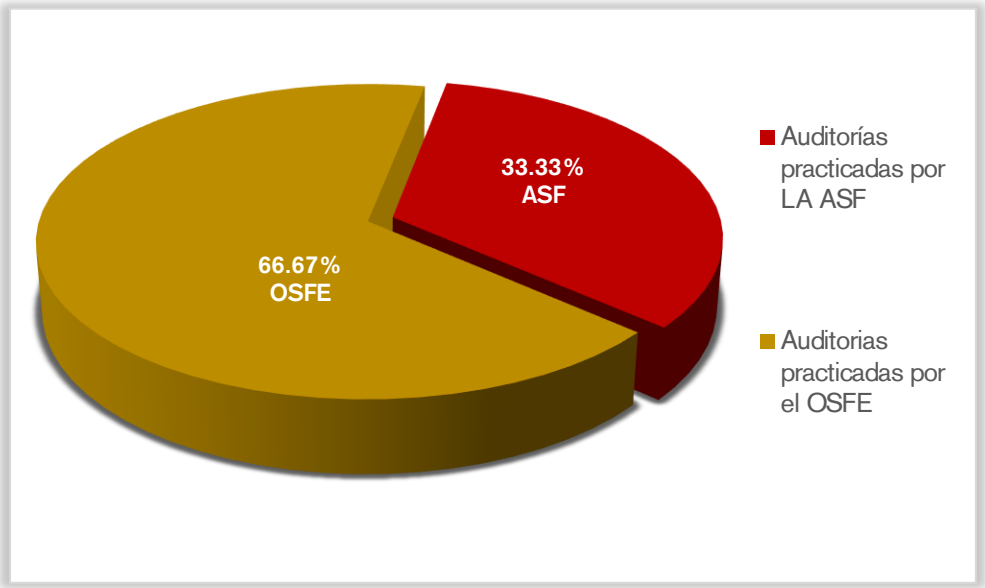

DIRECCIÓN DE FINANZAS

Ingresos propios

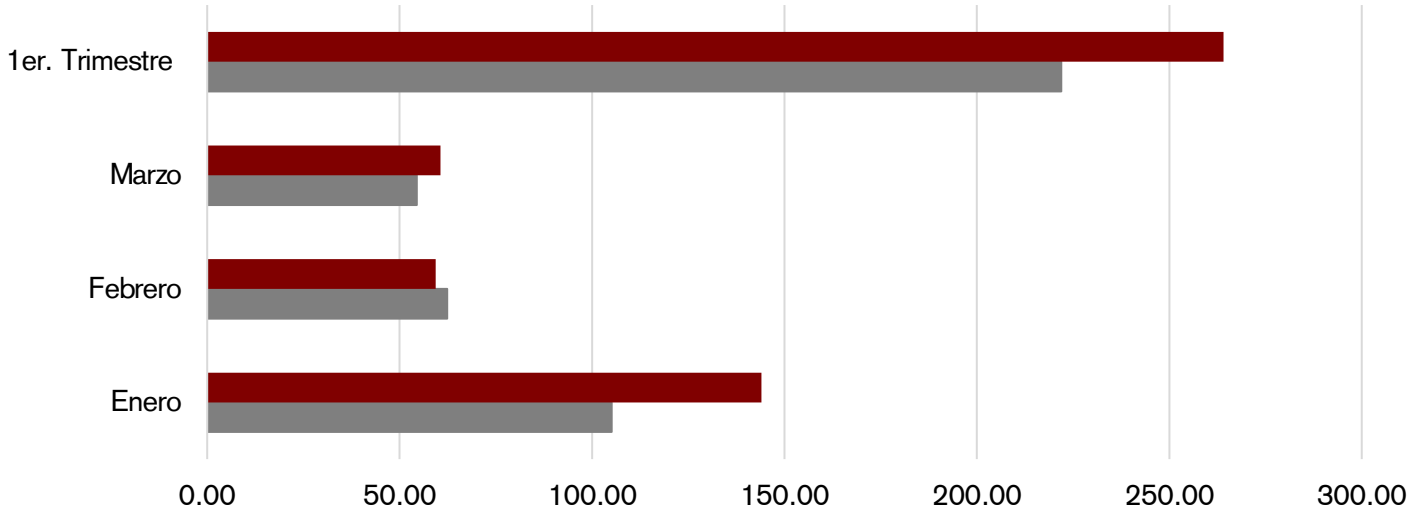

	Enero	Febrero	Marzo	1er. Trimestre
2023	143.99	59.40	60.65	264.04
2022	105.10	62.36	54.46	221.92

2023 2022

Impuesto predial (Incentivos fiscales enero-marzo)

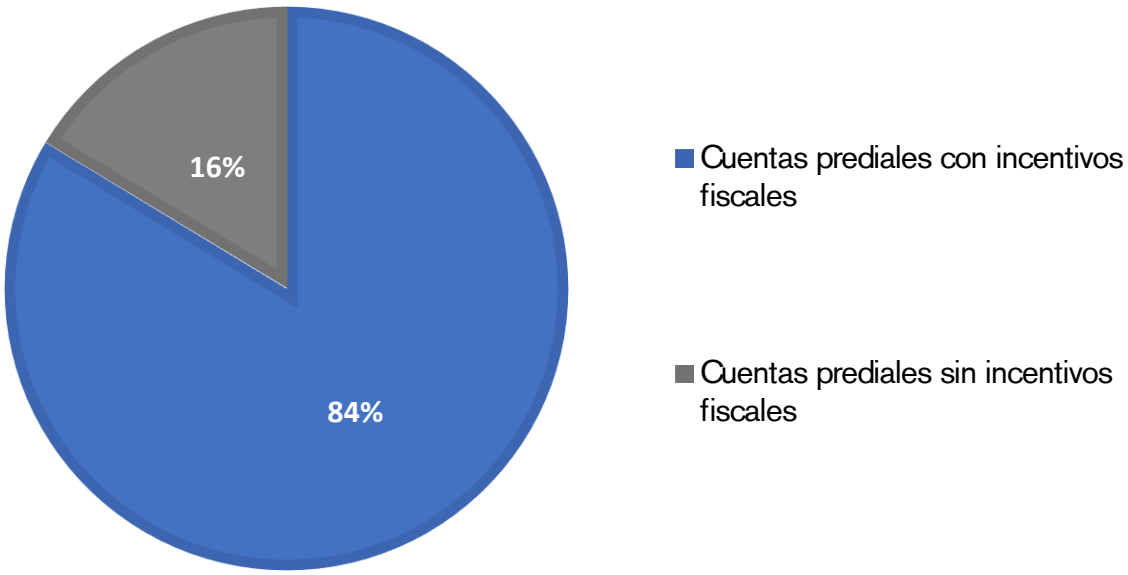

DIRECCIÓN DE FINANZAS

Impuesto predial (enero-marzo)

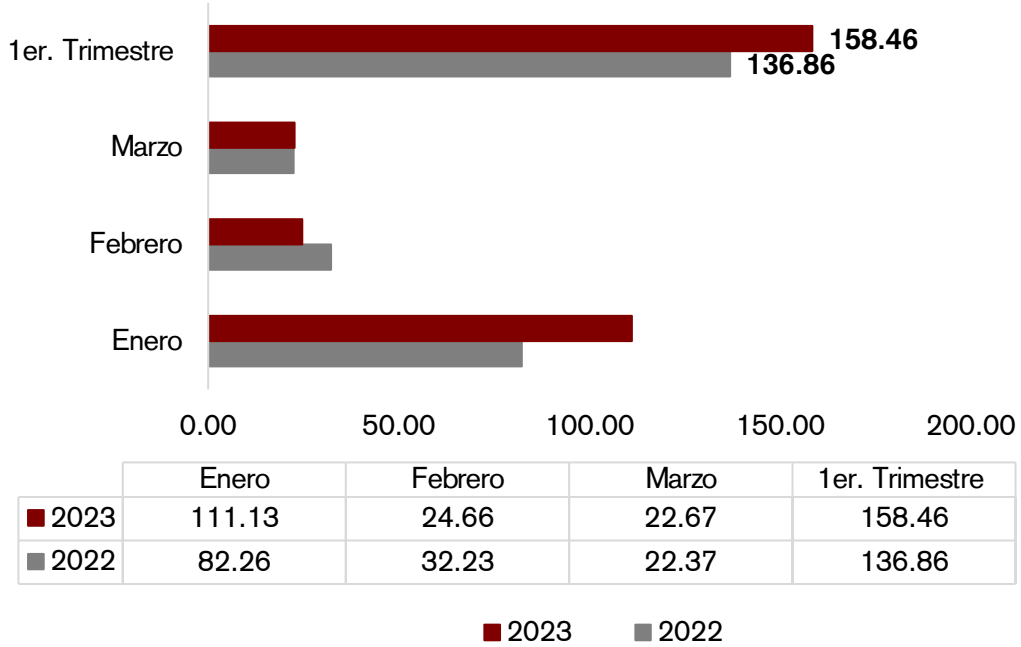

	Enero	Febrero	Marzo	1er. Trimestre
2023	111.13	24.66	22.67	158.46
2022	82.26	32.23	22.37	136.86

Impuesto predial (Acciones de cobro)

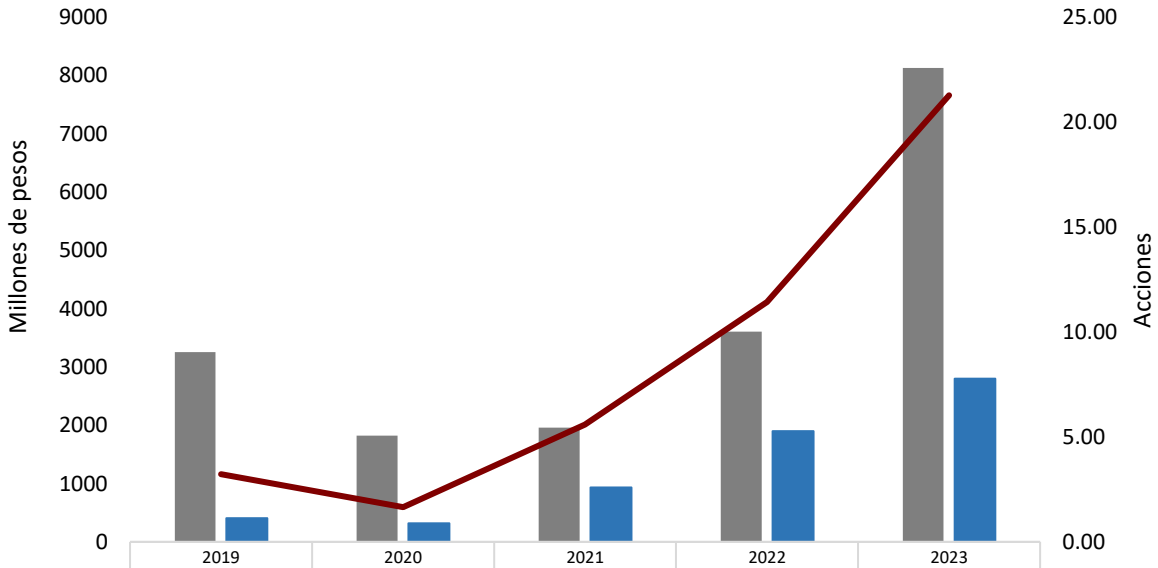

	2019	2020	2021	2022	2023
Acciones de cobro gestionadas	3254	1821	1961	3605	8126
Acciones cobradas	405	317	935	1899	2801
Recaudación	3.22	1.65	5.58	11.43	21.27

DIRECCIÓN DE FINANZAS

Multas municipales (enero-marzo)

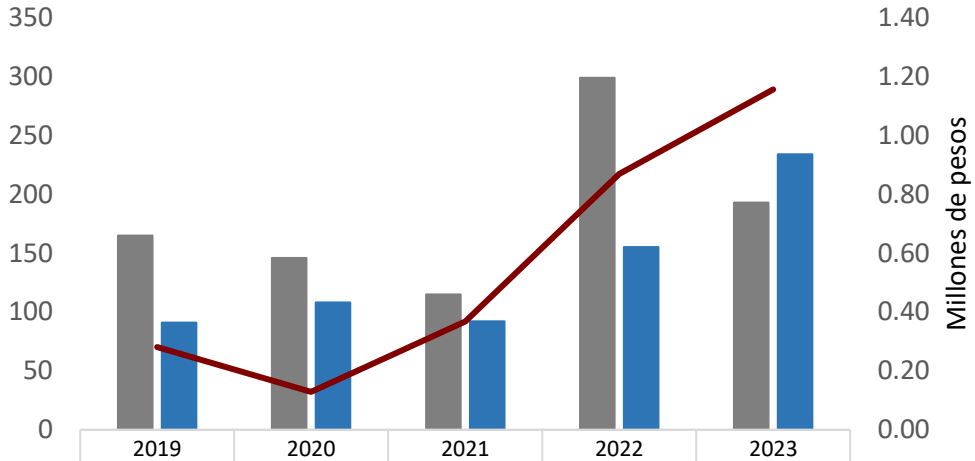

	2019	2020	2021	2022	2023
Notificaciones de multas municipales	165	146	115	299	193
Multas municpales cobradas	91	108	92	155	234
Recaudación de multas municipales (ene-mar)	0.28	0.13	0.37	0.87	1.16

Multas federales (enero-marzo)

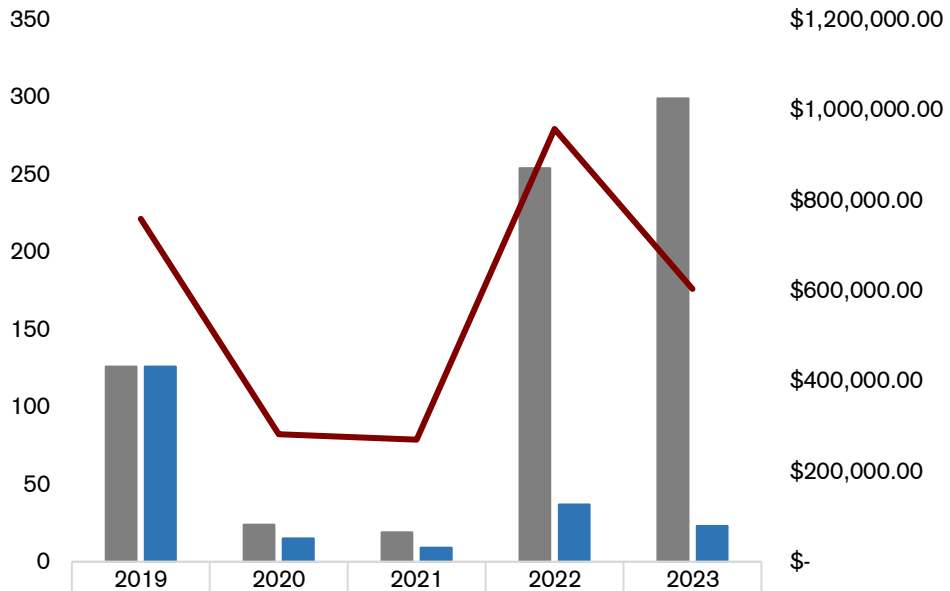

	2019	2020	2021	2022	2023
Notificaciones de multas federales	126	24	19	254	299
Multas federales cobradas	126	15	9	37	23
Recaudación de multas federales (enero-marzo)	$758,263.43	$282,179.46	$269,593.45	$957,092.64	$603,197.80

DIRECCIÓN DE FINANZAS

Trámites catastrales (enero-marzo)

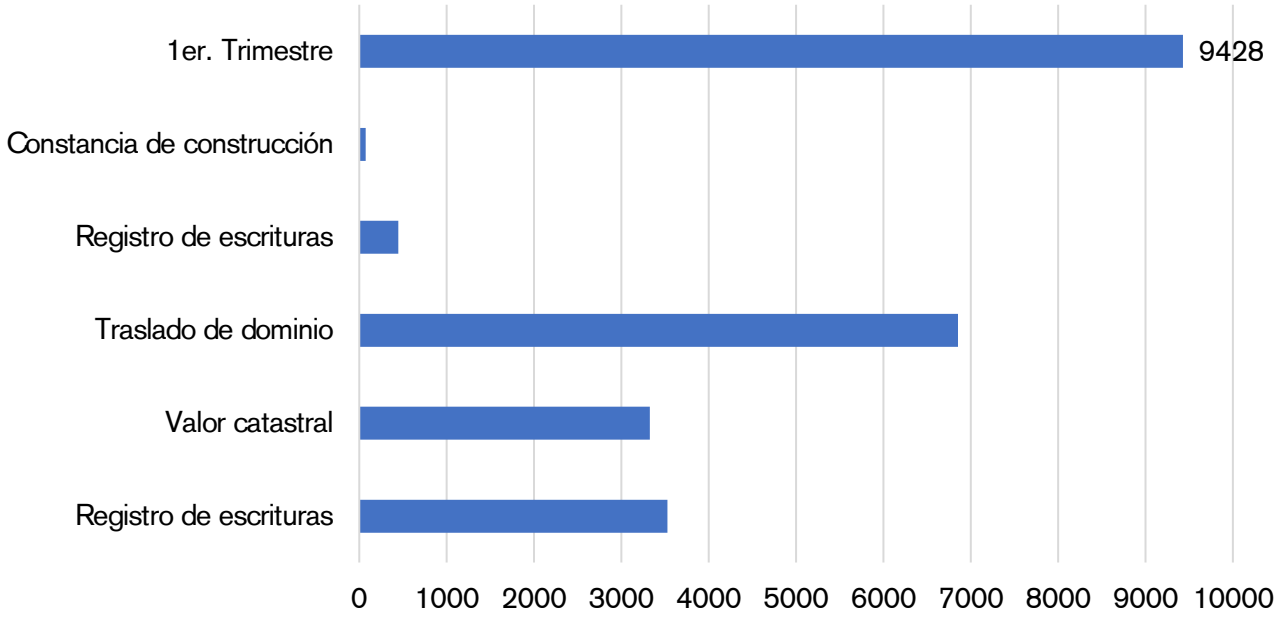

	Registro de escrituras	Valor catastral	Traslado de dominio	Registro de escrituras	Constancia de construcción	1er. Trimestre
Enero-marzo	3528	3327	6855	446	73	9428

Departamento de imagen

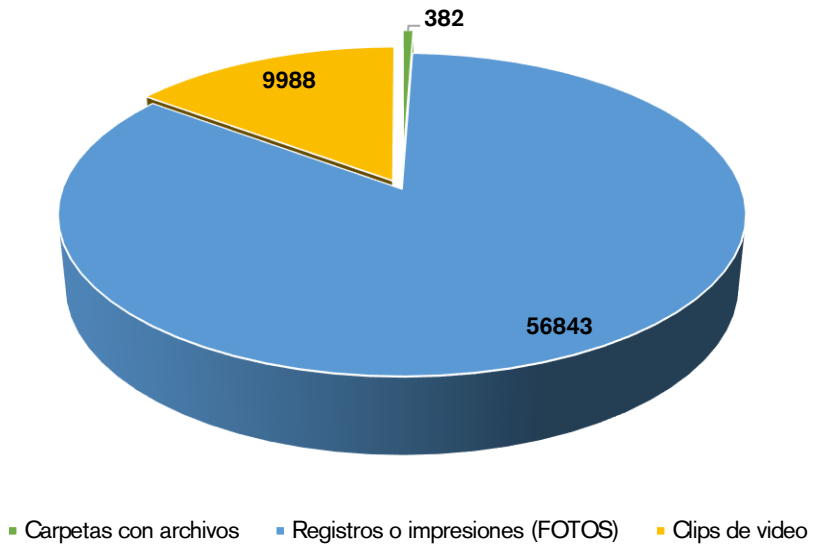

Departamento de diseño

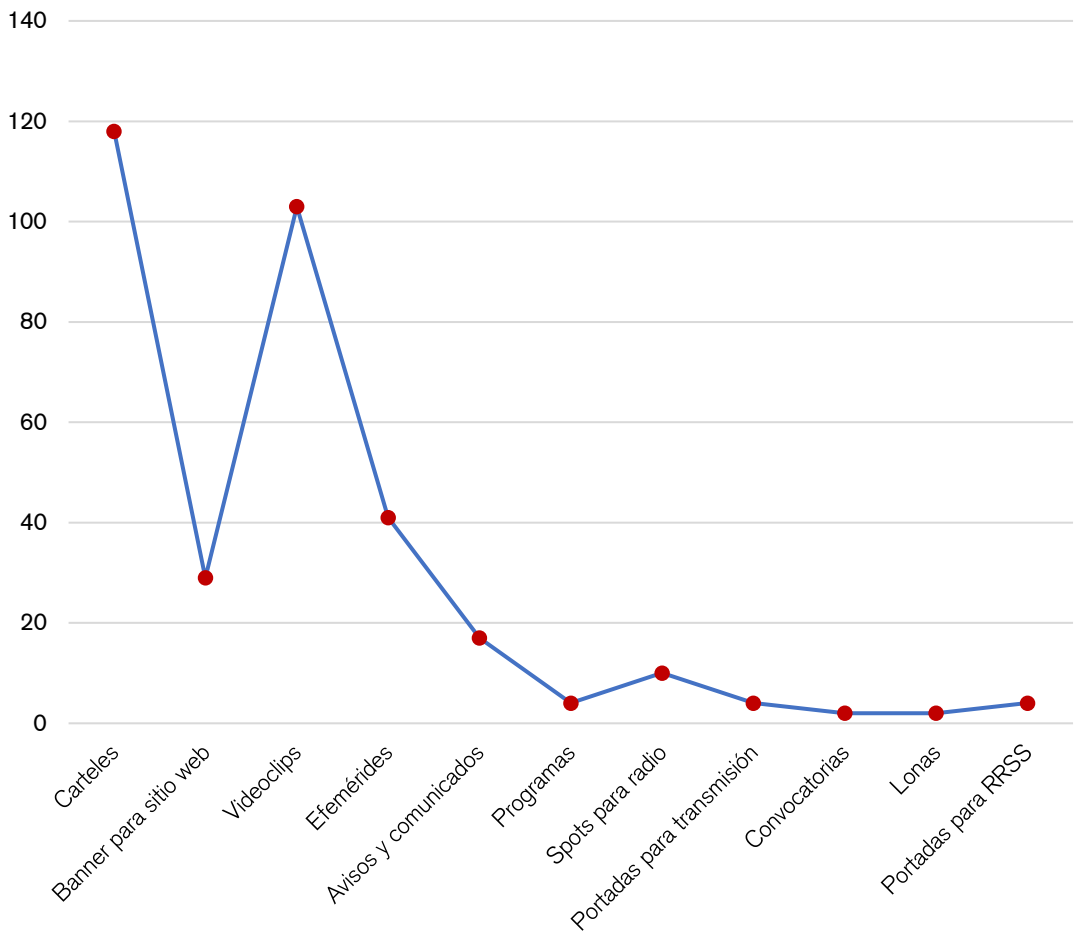

CENTRO
HONESTIDAD Y RESULTADOS
2021-2024

COORDINACIÓN DE INFORMACIÓN

Plataforma Digitales

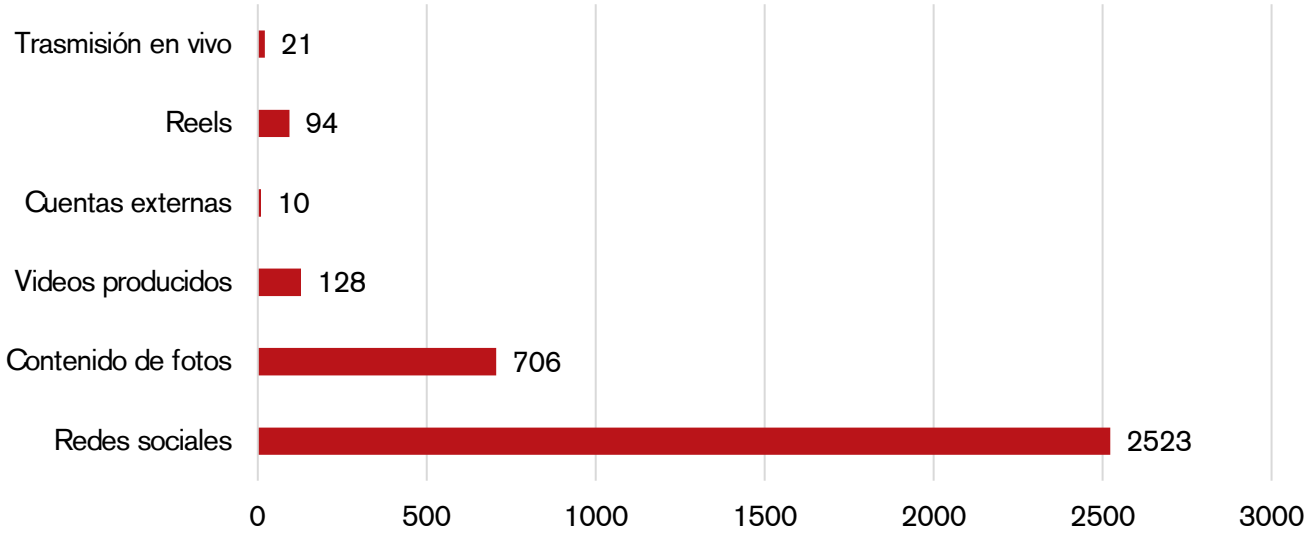

Alcance de las plataformas monitoreadas durante el 1er. Trimestre

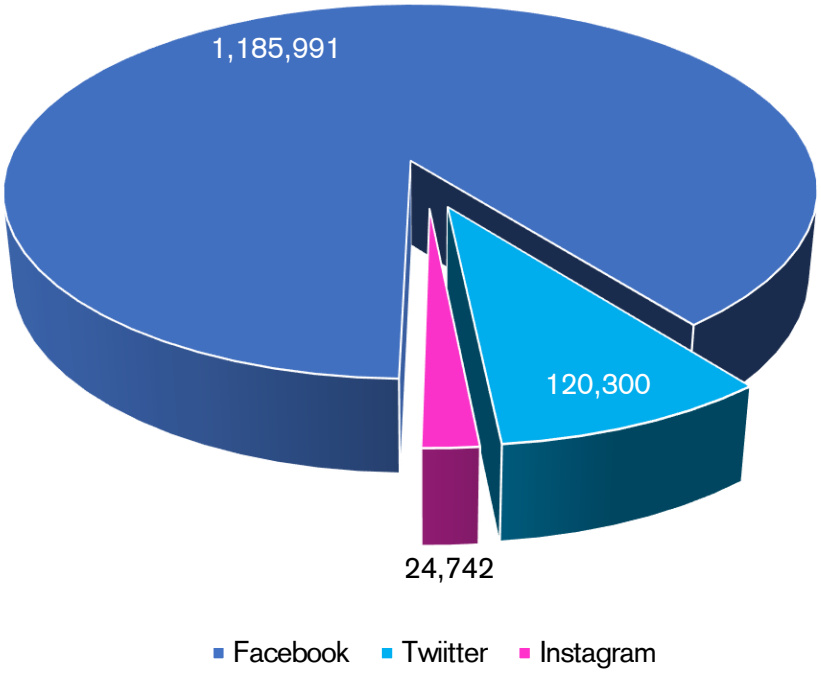

Unidad de seguimiento y análisis de la información

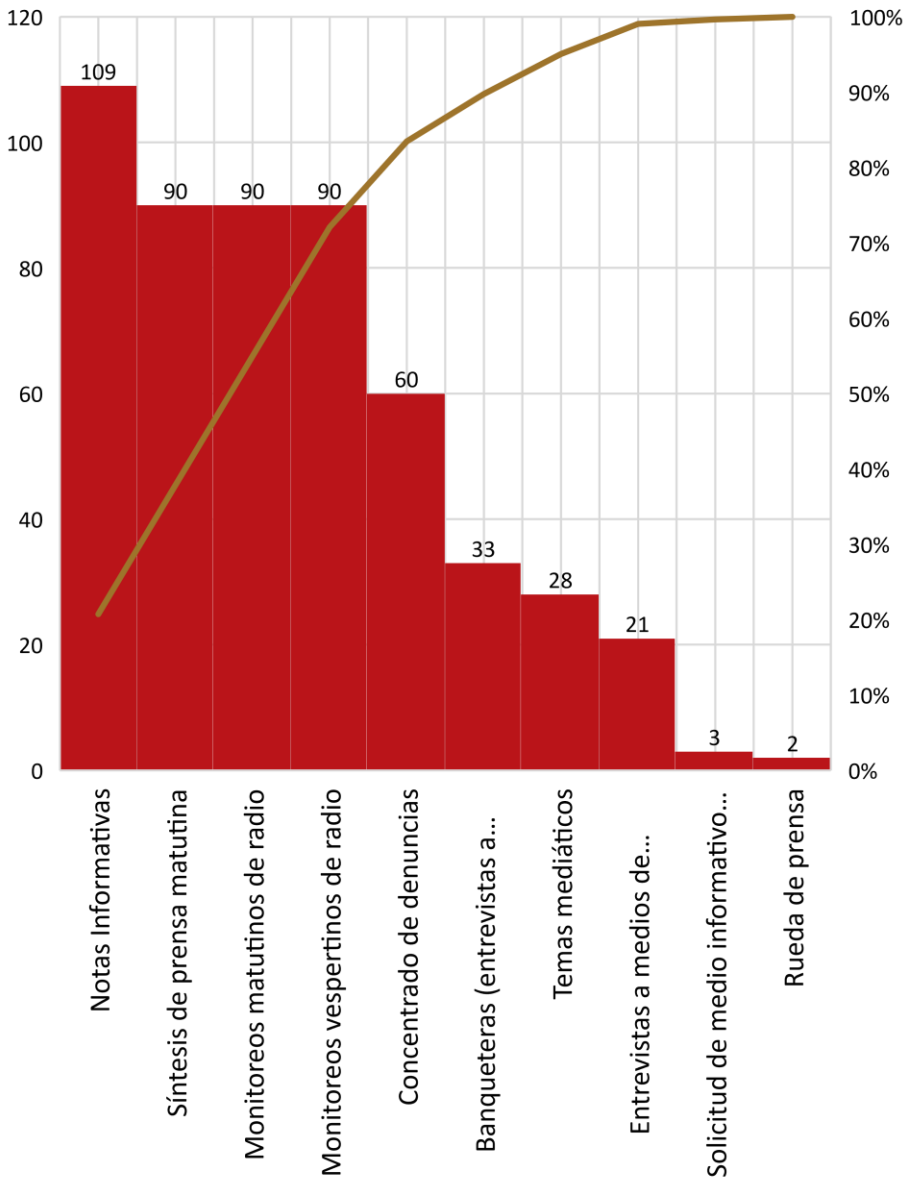

Servicio de solicitudes

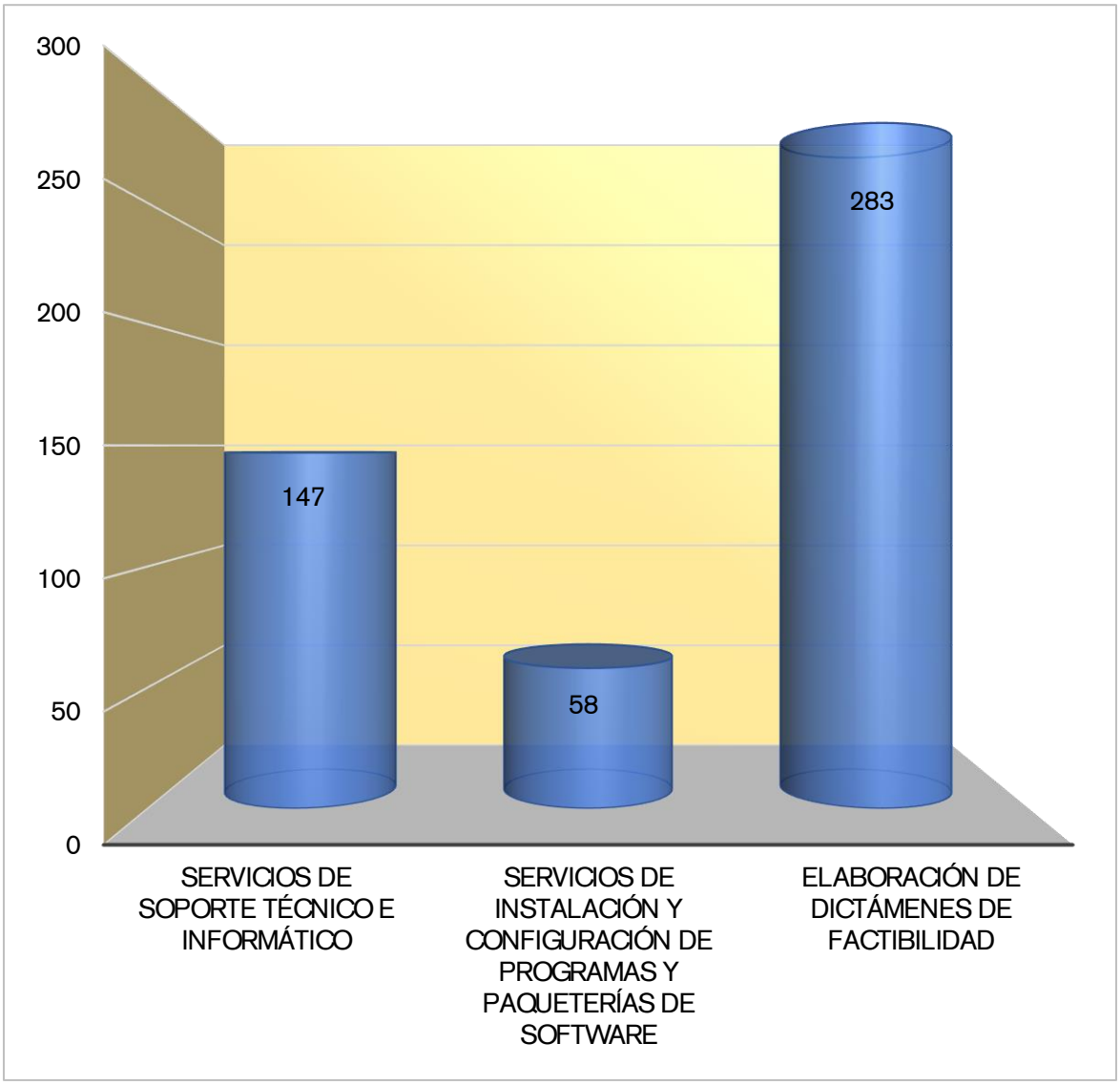

Adecuaciones presupuestarias

Mes	Presupuesto al mes anterior	Adecuaciones al Presupuesto	Presupuesto Modificado
Enero	3,614,022,074.27	355,748,631.67	3,969,770,705.94
Febrero	3,969,770,705.94	264,519,250.52	4,234,289,956.46
Marzo	4,234,289,956.46	96,223,647.06	4,330,513,603.52
Abril	4,330,513,603.52	-	4,330,513,603.52
Mayo	4,330,513,603.52	-	4,330,513,603.52
Junio	4,330,513,603.52	-	4,330,513,603.52
Julio	4,330,513,603.52	-	4,330,513,603.52
Agosto	4,330,513,603.52	-	4,330,513,603.52
Septiembre	4,330,513,603.52	-	4,330,513,603.52
Octubre	4,330,513,603.52	-	4,330,513,603.52
Noviembre	4,330,513,603.52	-	4,330,513,603.52
Diciembre	4,330,513,603.52	-	4,330,513,603.52

CENTRO
HONESTIDAD Y RESULTADOS
2021-2024

DIRECCIÓN DE PROGRAMACIÓN

Solicitudes de Transparencia atendidas

Oficio de Solicitud	Fecha	Oficio de Respuesta	Fecha
COTAIP/0090/2023	19-ene-23	DP/SPP/00192/2023	23-ene-23
COTAIP/0132/2023	30-ene-23	DP/SPP/00249/2023	01-feb-23
COTAIP/0139/2023	30-ene-23	DP/SPP/00250/2023	01-feb-23
COTAIP/0229/2023	14-feb-23	DP/SPP/00325/2023	20-feb-23
COTAIP/0251/2023	20-feb-23	DP/SPP/00360/2023	21-feb-23
COTAIP/0266/2023	23-feb-23	DP/SPP/00387/2023	22-feb-23
COTAIP/0297/2023	03-mar-23	DP/SPP/00477/2023	06-mar-23
COTAIP/0307/2023	03-mar-23	DP/SPP/00478/2023	13-mar-23
COTAIP/0317/2023	06-mar-23	DP/SPP/00490/2023	13-mar-23
COTAIP/0331/2023	07-mar-23	DP/SPP/00538/2023	13-mar-23
COTAIP/0363/2023	10-mar-23	DP/SPP/00535/2023	13-mar-23
COTAIP/0362/2023	10-mar-23	DP/SPP/00536/2023	13-mar-23

CENTRO
HONESTIDAD Y RESULTADOS
2021-2024

DIRECCIÓN DE PROGRAMACIÓN

Órdenes de pago tramitadas por unidad administrativa

Unidad Administrativa	Cantidad	Monto
Autoridad Municipal de Mejora Regulatoria	31	696,211.02
Contraloría Municipal	62	5,253,736.96
Coordinación de Desarrollo Político	49	1,173,214.35
Coordinación de Información	28	2,227,510.65
Coordinación de Limpia y Recolección de Residuos Sólidos	85	95,091,484.13
Coordinación de Modernización e Innovación	32	1,563,568.51
Coordinación de Protección Civil	55	2,053,066.26
Coordinación de Proyectos Estratégicos y Vinculación	15	994,826.24
Coordinación de Salud	73	4,161,971.79
Coordinación de Transparencia y Acceso a la Información Pública	37	923,495.20
Coordinación del Archivo General Municipal	19	565,097.04
Coordinación del Instituto Municipal de la Juventud y el Deporte de Centro	71	3,338,036.34
Dirección de Administración	169	36,949,400.48
Dirección de Asuntos Indígenas	15	448,156.16
Dirección de Asuntos Jurídicos	53	2,903,674.37
Dirección de Atención a las Mujeres	53	1,377,470.77
Dirección de Atención Ciudadana	51	1,929,804.07
Dirección de Desarrollo	84	10,507,071.88
Dirección de Educación, Cultura y Recreación	117	12,984,848.09
Dirección de Finanzas	84	54,616,724.69
Dirección de Fomento Económico y Turismo	71	4,904,473.70
Dirección de Obras, Ordenamiento Territorial y Servicios Municipales	883	185,149,814.70
Dirección de Programación	35	3,798,736.68
Dirección de Protección Ambiental y Desarrollo Sustentable	122	36,574,744.48
Instituto de Planeación y Desarrollo Urbano	36	1,111,541.73
Presidencia	48	4,427,136.70
Secretaría del Ayuntamiento	81	21,275,525.70
Secretaría Técnica	46	1,752,624.74
Sistema de Agua y Saneamiento	302	175,487,412.07
Sistema Municipal para el Desarrollo Integral de la Familia	89	12,942,114.89
Total	2896	687,183,494.39

COORDINACIÓN DE PROTECCIÓN CIVIL

Atención a mitigación y prevención de emergencias

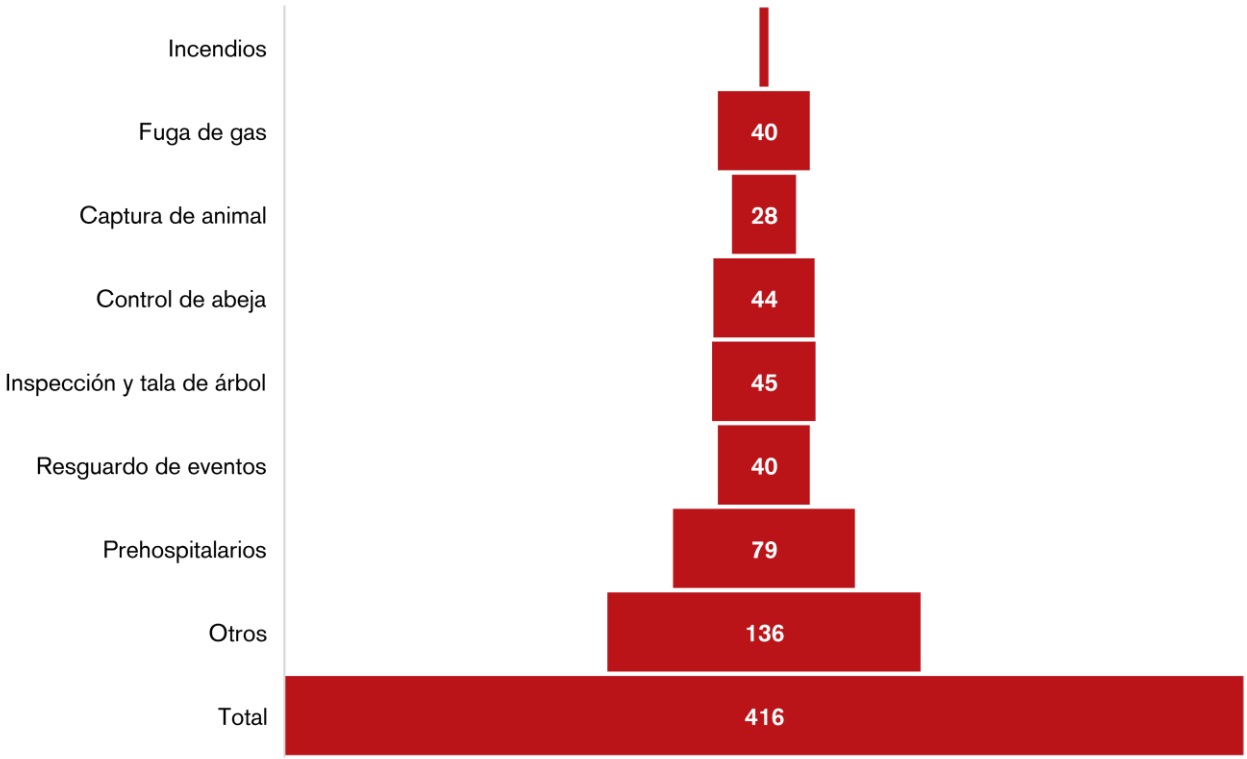

Capacitaciones y simulacros realizados

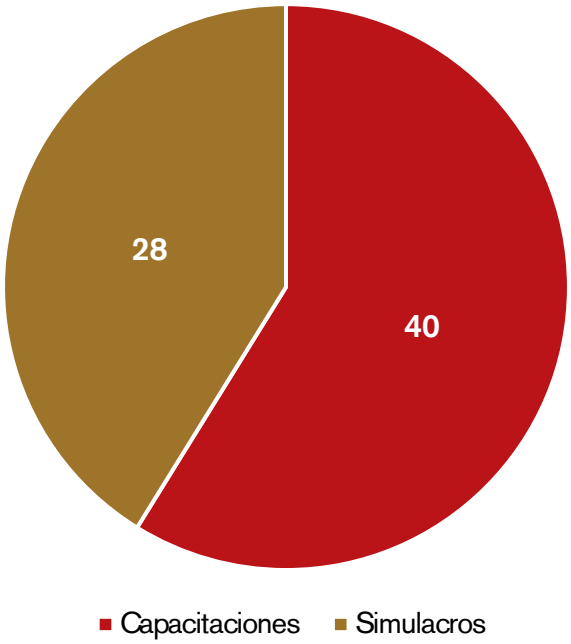

CENTRO
HONESTIDAD Y RESULTADOS
2021-2024

COORDINACIÓN DE PROTECCIÓN CIVIL

Evaluación de riesgos

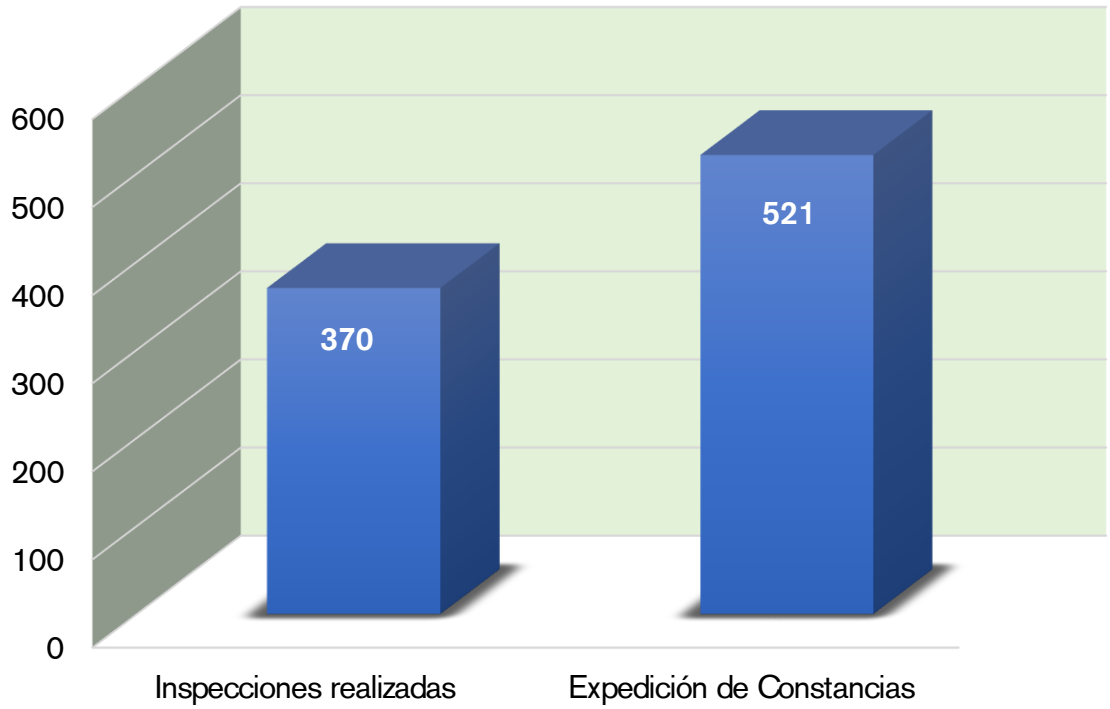

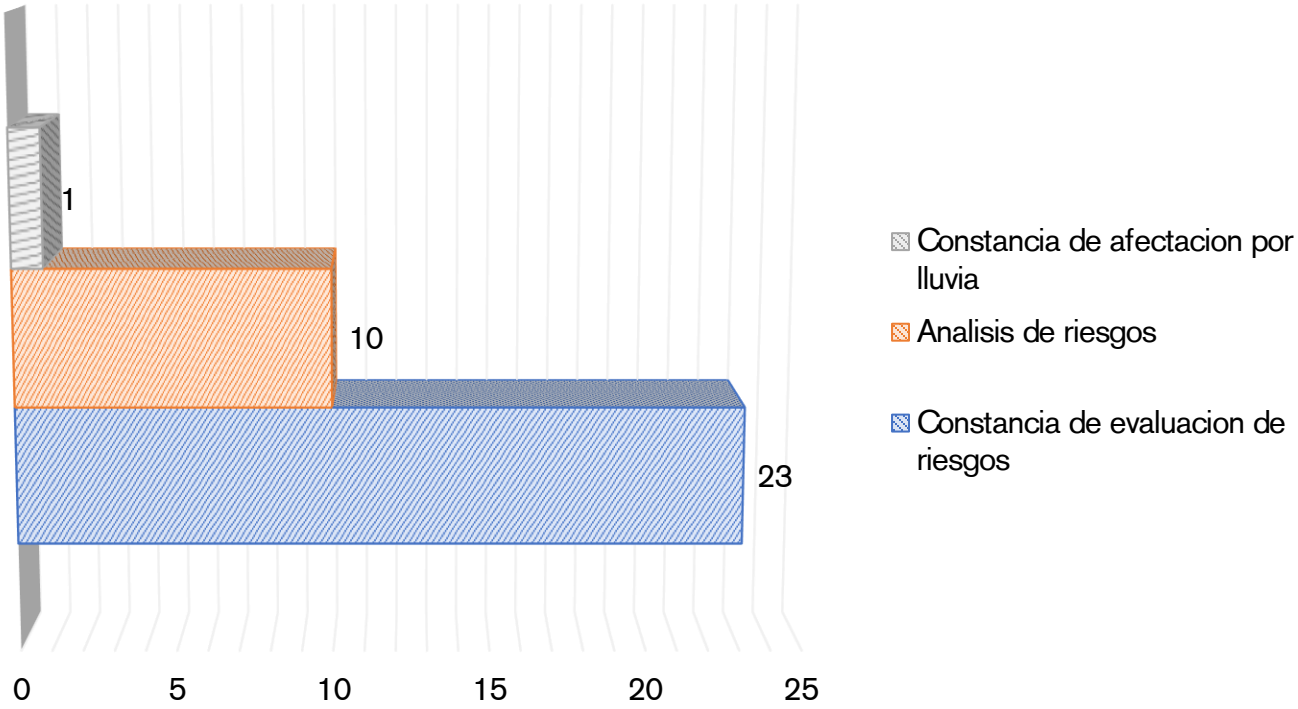

Coordinación de delegados

Acciones	Mensual
Delegados, jefes de sector y jefes de sección con información actualizada.	202
Capacitaciones con Delegados, Jefes de sector y Jefe de Sección en la Coordinación de Delegados	15
Reuniones con Delegados, Jefes de Sector y Jefe de sección en comunidades.	27
Recorridos a Delegaciones Rurales	21
Recorridos a Delegaciones Urbanas	13
Atención a Delegados Zona Urbana en oficina	290
Atención a Delegados, Jefes de sector y jefe de sección Zona Rural en oficina	606
Atención a ciudadanos en oficina	115
Solicitudes Recibidas	394
Solicitudes Canalizadas a sus respectivas áreas	394

SECRETARÍA DEL AYUNTAMIENTO

Despacho de la Secretaría del Ayuntamiento

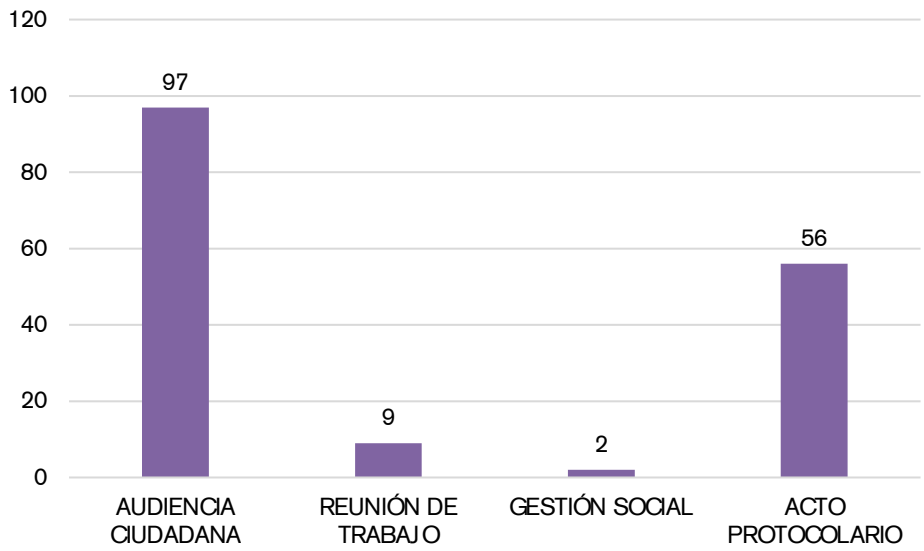

JUNTA MUNICIPAL DE RECLUTAMIENTO DE CENTRO INFORME POR GRADO ACADEMICO DEL 1ER TRIMETRE DE 2023 DE EFECTIVOS ALISTAMIENTO DEL S.M.N.																								
CLASE / J.M.R.	TOTAL CLASE 2005	REMISOS																						
		2004	2003	2002	2001	2000	1999	1998	1997	1996	1995	1994	1993	1992	1991	1990	1989	1988	1987	1986	1985	1984	1983	TOTAL REMISOS EN LA J.M.R
CENTRO TAB.	1,226	179	44	37	17	14	18	15	12	9	6	5	2	2	2	7	0	2	2	3	1	4	2	383

JUNTA MUNICIPAL DE RECLUTAMIENTO DE CENTRO INFORME POR GRADO ACADEMICO DEL 1ER TRIMETRE DE 2023 DE EFECTIVOS ALISTAMIENTO DEL S.M.N.							
JUNTA MUNICIPAL DE RECLUTAMIENTO	POR CLASES	ANALFABETAS	PRIMARIA	SECUNDARIA	BACHILLERATO	LICENCIATURA	SUBTOTAL
	CLASE	0	9	104	1072	41	1226
	REMISOS	0	10	100	203	70	383
ALISTADOS S.M.N							
DE LA CLASE 2005					1226		
REMISOS					383		
TOTAL DEL 1ER TRIMESTRE DEL 2023					1609		

Cartillas realizadas 1er trimestre del 2023

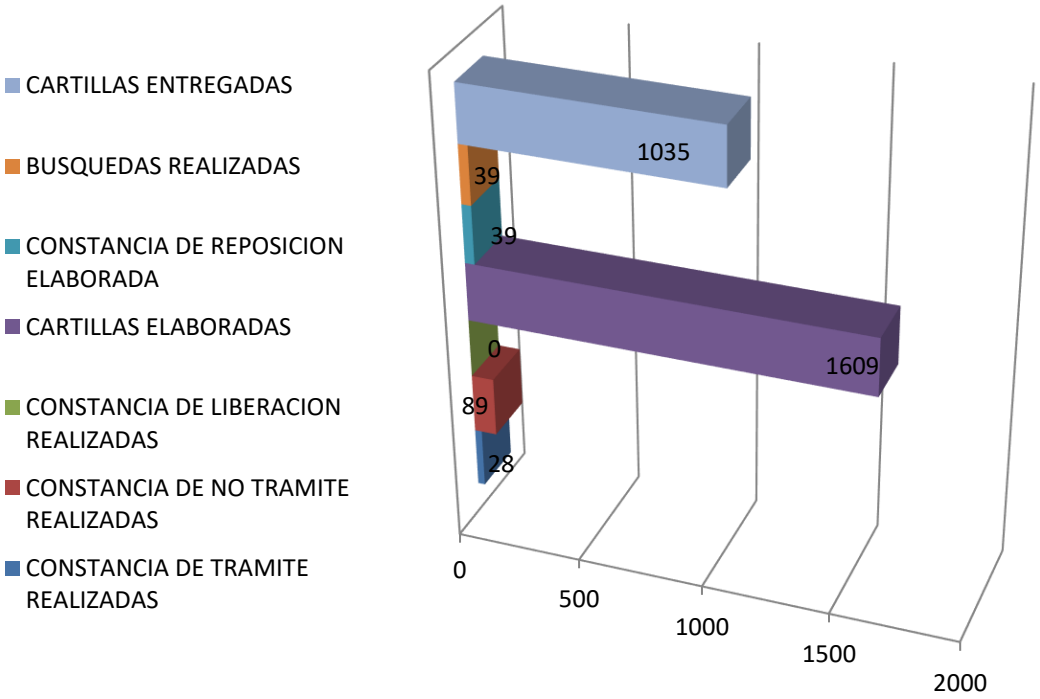

Coordinación de Asuntos Religiosos

TRÁMITE O SERVICIO	NÚMERO DE TRAMITES
Constancias de Notorio Arraigo	1
Inspeccion de inmubles religiosos del padron	0
Difusión de la Ley de Asociaciones Religiosas y culto Público y su Reglamento	1
Gestiones requeridas por las asociaciones religiosas para la realizacion de sus diversas actividades	29
TOTAL DE TRAMITES	31

SOLICITUDES APROBADAS Y NO APROBADAS DE LAS ASOCIACIONES RELIGIOSAS	NO. DE SOLICITUDES
Aprobadas	18
No aprobadas	11
TOTAL	29

APOYOS MEDIANTE GESTIONES DE LAS ASOCIACIONES RELIGIOSAS	NO. DE APOYOS
Apoyo de mobiliario	9
Apoyo en espacios públicos	11
Apoyo turnados a otras direcciones del Ayuntamiento y dependencias	9
TOTAL	29

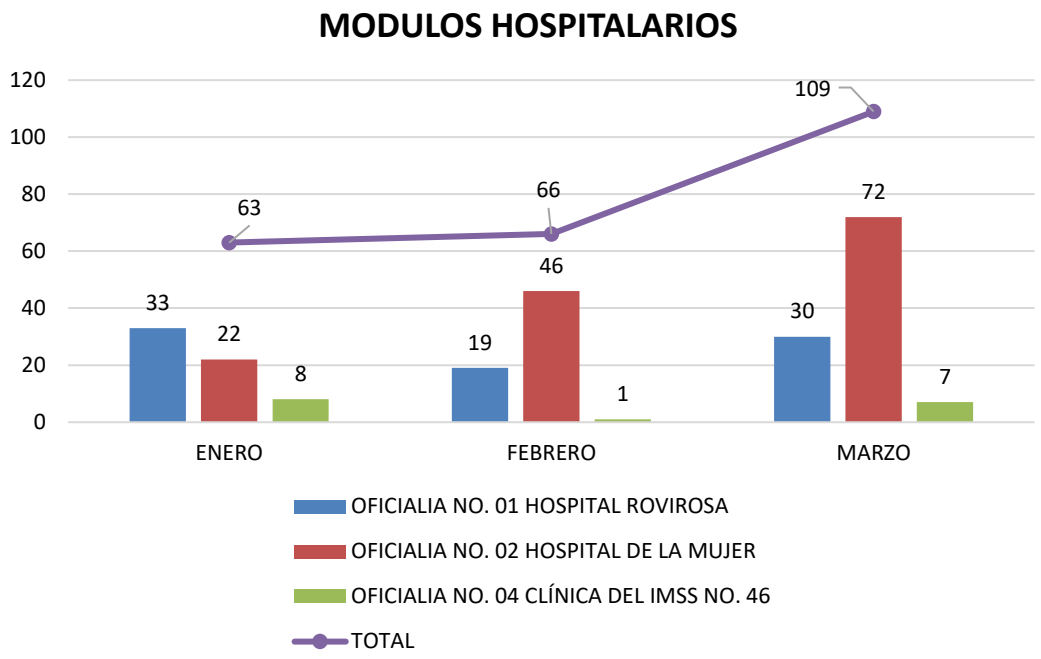
MODULOS HOSPITALARIOS
120
100
80
60
40
20
0
63
66
109
33
22
8
19
46
1
30
72
7
ENERO
FEBRERO
MARZO
OFICIALIA NO. 01 HOSPITAL ROVIROSA
OFICIALIA NO. 02 HOSPITAL DE LA MUJER
OFICIALIA NO. 04 CLÍNICA DEL IMSS NO. 46
TOTAL

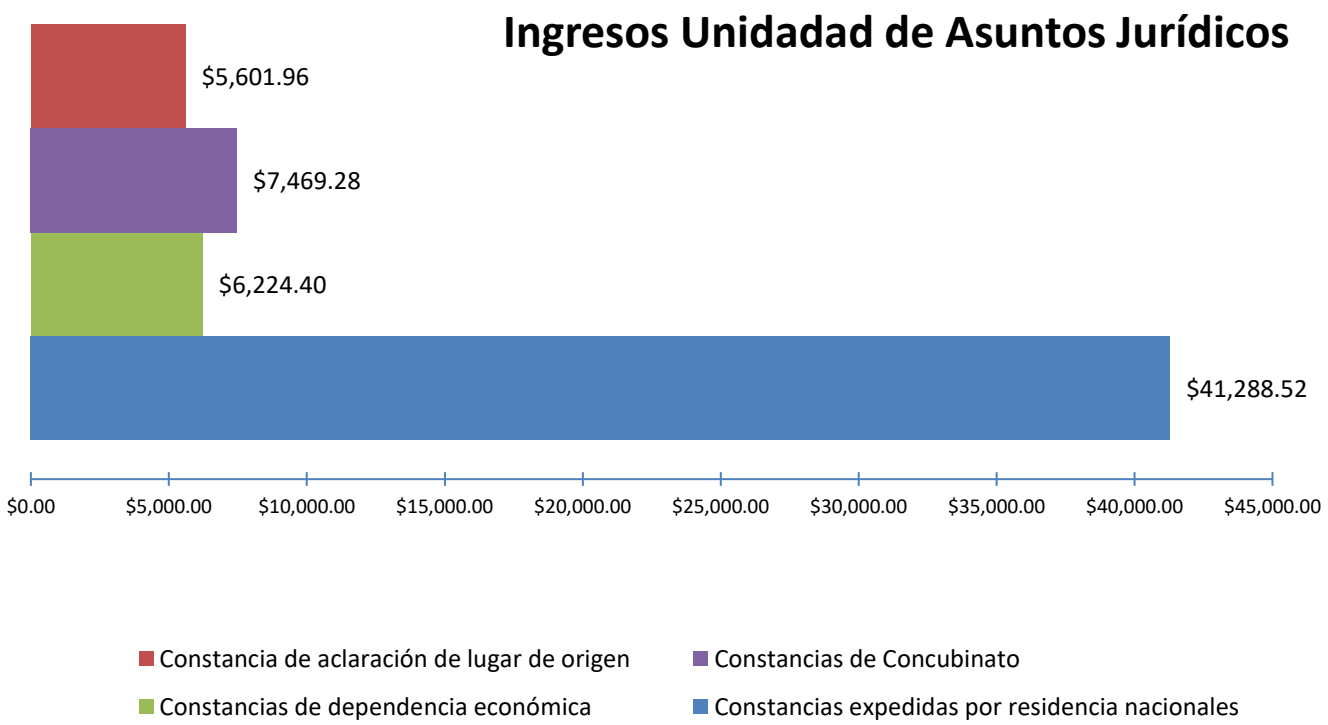
Ingresos Unidadad de Asuntos Jurídicos
$5,601.96
$7,469.28
$6,224.40
$41,288.52
$0.00
$5,000.00
$10,000.00
$15,000.00
$20,000.00
$25,000.00
$30,000.00
$35,000.00
$40,000.00
$45,000.00
Constancia de aclaración de lugar de origen
Constancias de Concubinato
Constancias de dependencia económica
Constancias expedidas por residencia nacionales

Unidad de Registro Civil

TRAMITES		TOTAL	INGRESOS
CERTIFICADAS	Condonadas	2669	No genera
	Nacimientos	19069	$1,917,230.86
	Matrimonios	2606	$526,525.20
	Divorcios	511	$259,077.30
	Defunciones	3148	$634,903.52
	Reconocimiento	88	$17,927.36
	Adopción	6	$2,999.40
	Extranjeria	11	$5,592.90
	Negativos	1855	$374,768.52
INSCRIPCION DE ACTOS	Búsquedas	2	No genera
	Asentamientos	2672	$7,111.40
	Matrimonios	571	$493,290.16
	Divorcios	347	$401,861.60
	Orden de Inhumación	22	No genera
	Defunciones	1619	$24,446.40
	Reconocimiento	64	$6,534.08
	Adopción	2	$1,924.40
	Inscripción de acto de extranjeria	8	$9,598.08
	Certificación de copias de libros	454	$91,503.76
	Actos e Inscripcion en el Registro Civil	3	$1,518.50
	Anotaciones por correcciones Administrativas	138	$41,685.00
	Rectificación de actas	218	$96,490.98
	Pago por Kilometraje	1	$414.96
	Total de tramites	36084	$4,915,404.38

Unidad de Registro Civil

RECTIFICACION DE ACTAS	COSTO DE ENERO	COSTO A PARTIR DE FEBRERO	ENERO	FEBRERO	MARZO	CANTIDAD	INGRESOS
ANOTACIONES POR CORRECCIONES ADMINISTRATIVAS	$288.66	$311.22	56	50	32	138	$41,685.00
RECTIFICACION DE ACTA DE NACIMIENTO POR MANDATO JURIDICO	$288.66	$311.22	39	42	31	112	$33,976.80
RECTIFICACION DE ACTAS DE MATRIMONIO	$288.66	$311.22	5	1	1	7	$2,065.74
RECTIFICACION DE ACTAS DE LOS DISTINTOS ACTOS DEL REGISTRO CIVIL POR RESOLUCION JUDICIAL	$577.32	$622.44	26	27	46	99	$60,448.44
Total			126	119	110	356	$138,175.98

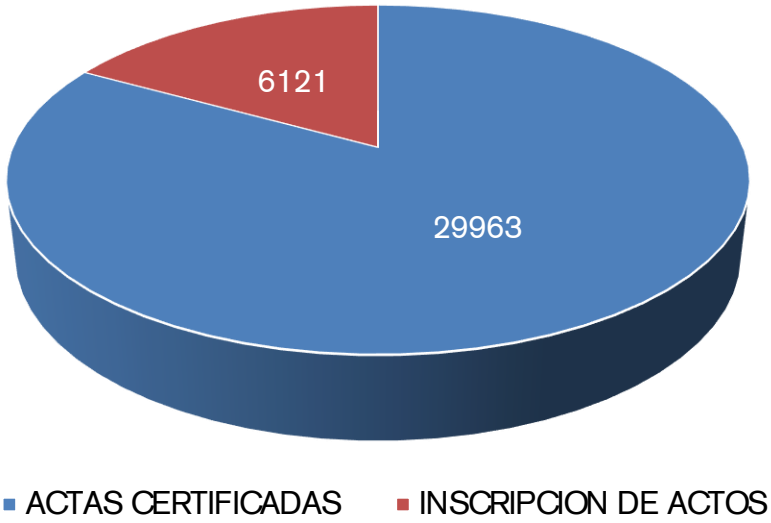

Unidad de Registro Civil

Tramites	Actas	Actos	Total
Actas de Nacimientos y Asentamientos	21738	2672	24410
Actas y actos de Matrimonios	2606	571	3177
Actas y actos de Divorcios	511	347	858
Actas y actos de Defunciones	3148	1619	4767
Actas y actos de Reconocimiento	88	64	152
Actas y actos de Adopción	6	2	8
Inscripcion de Extranjeria	11	8	19

Trámites de defunciones en el municipio de Centro, unidad del registro civil

PERIODO	TRÁMITE	HOMBRES	MUJERES	NIÑOS DE 0-5 AÑOS	TOTAL	PRECIO UNITARIO	COSTO TOTAL
DEL 01 DE ENERO AL 31 DE MARZO DEL 2023	INSCRIPCION DEFUNCIONES A CAUSA DE COVID	12	9	0	21	LAS ACTAS CERTIFICADAS POR PRIMERA VEZ ESTAN CONDONADAS POR DECRETO COVID	
	INSCRIPCION DEFUNCIONES A CAUSA DE MUERTE PATOLOGICA	753	635	75	1463		
	INSCRIPCION DEFUNCIONES A CAUSA DE MUERTE ACCIDENTAL O VIOLENTA	109	19	0	128		
	DEFUNCIONES EXTEMPORANEAS	2	4	1	7	$2,886.60	$8,659.80
TOTAL DE TRAMITES DE DEFUNCIONES		876	667	76	1619	$3,112.20	$12,448.80
						TOTAL	$21,108.60

COORDINACIÓN DE TRANSPARENCIA Y ACCESO A LA INFORMACIÓN PÚBLICA

Total de Acciones	Solicitudes pendientes de Diciembre de 2022	Solicitudes recibidas de Enero a Marzo de 2023	Total	Solicitudes Resueltas	Avance %
Total de Solicitudes de Información Recibidas y Tramitadas de la Plataforma Nacional de Transparencia	9	199	208	195	94%

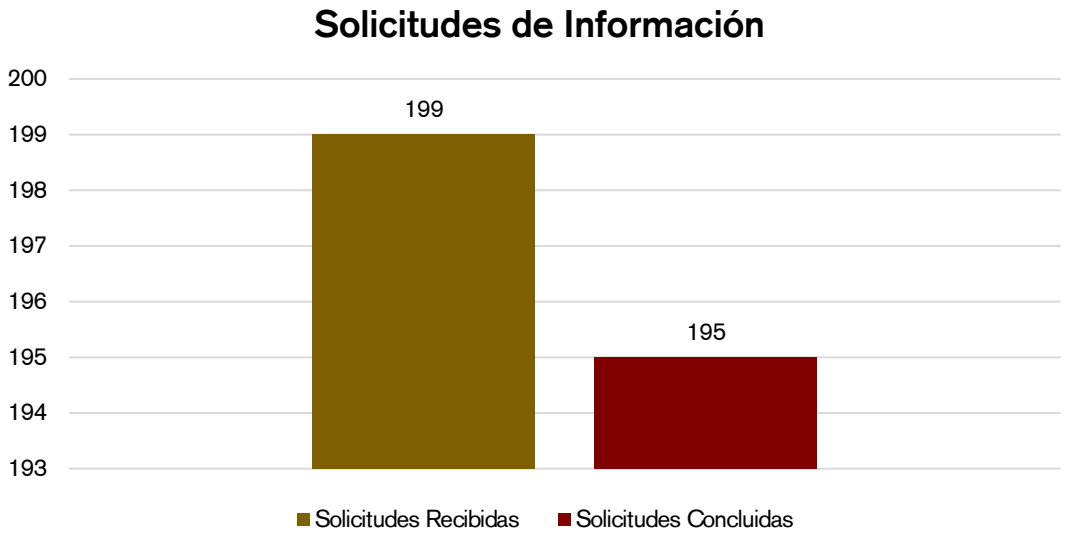

COORDINACIÓN DE TRANSPARENCIA Y ACCESO A LA INFORMACIÓN PÚBLICA

Atención a las Solicitudes de Acceso a la Información Pública y Datos Personales

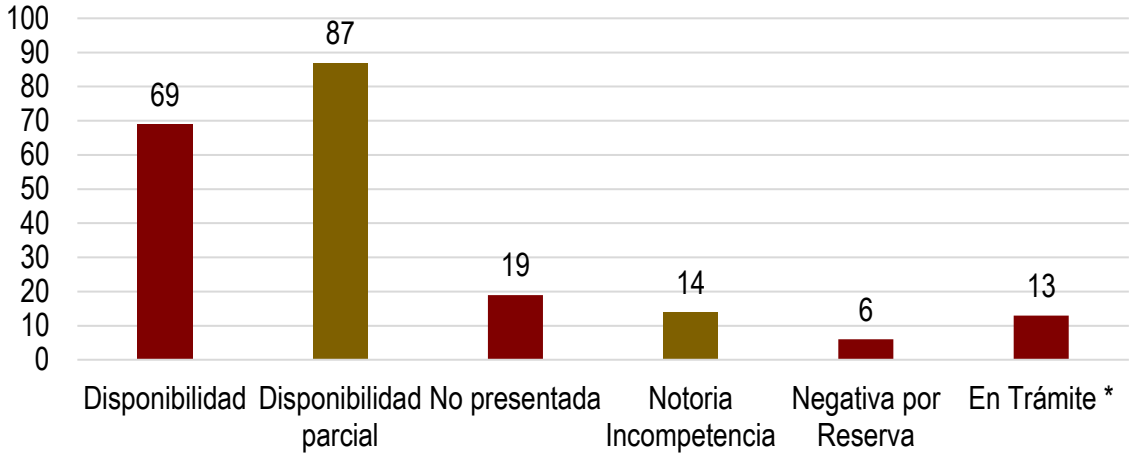

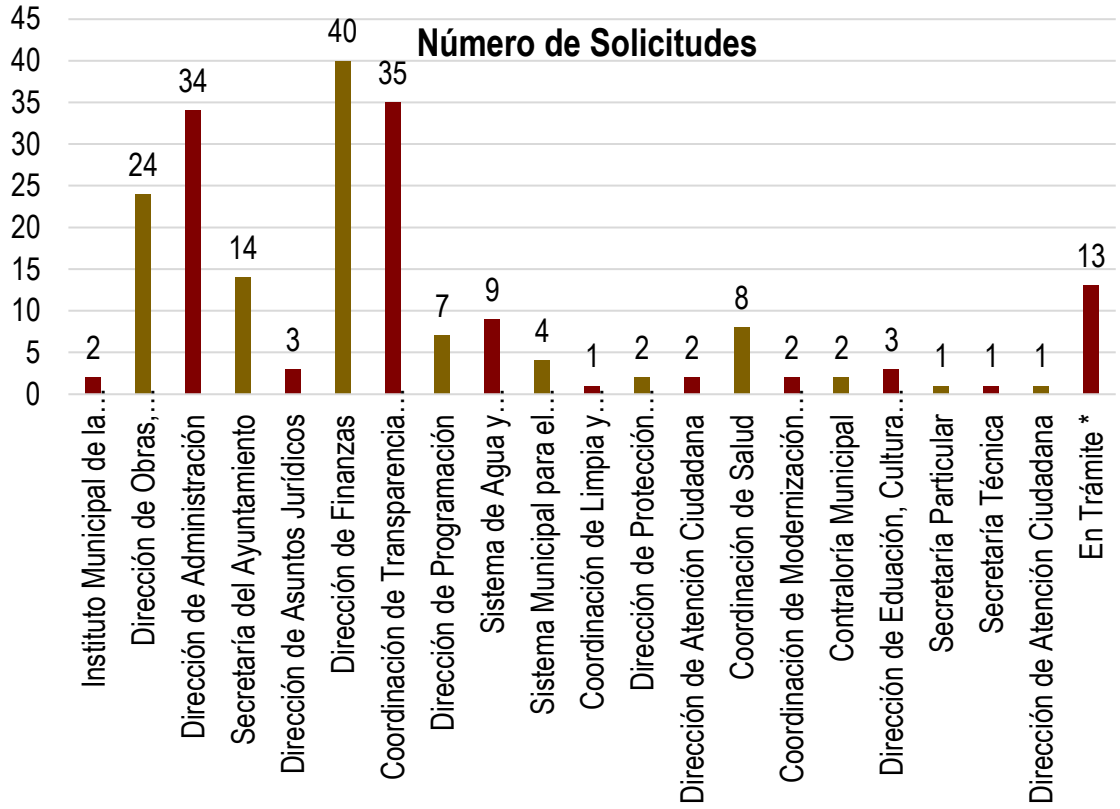

CENTRO
HONESTIDAD Y RESULTADOS
2021-2024

EJE RECTOR 2

BIENESTAR SOCIAL PARA FORTALECER LAS CAPACIDADES HUMANAS

CENTRO
HONESTIDAD Y RESULTADOS
2021-2024

DIRECCIÓN DE ATENCIÓN A LAS MUJERES

Programa de Capacitación y Apoyo Económico para el Emprendimiento de las Mujeres de Centro

Actividad	Localidades Beneficiadas	Sedes	Beneficiados
Taller de Repostería Ética y Valores	Villa las Flores	Villa las Flores	33
Taller de Belleza, Bisutería y Repostería Ética y Valores	Aniceto y La Ceiba	Aniceto	130
Taller de Repostería y Belleza Ética y Valores	La Palma y La Cruz del Bajío	La Palma	43
Taller de Repostería, Belleza y Bisutería Ética y Valores	Buena vista Rio Nuevo, , Rio Viejo y Corregidora, Rio Tinto Guineo	Río Viejo 2da Sección	90
		Total:	296

Campaña de sensibilización “25DíaNaranja” para prevenir la violencia contra mujeres y niñas

Actividad	Dirigido a:	Lugar	Beneficiados
"Maquilla Tu Mundo" Taller De Autoestima Y Automaquillaje Básico Para Mujeres	Personal Del H. Ayuntamiento Y Público En General	Salón Villahermosa	62
Plática "Violencia De Género Y Delitos Sexuales"	Estudiantes De 7mo, 8vo, 9no Grado	Escuela Secundaria Colegio Champal	118
Plática "Prevención De La Violencia"	Alumnos De Licenciatura En Educación, Administración Y Diseño Gráfico	Universidad Valle Del Grijalva	22
Atención Y Prevención De La Violencia Sexual	Al personal de la Secretaria del Gobierno (SEGOB)	Video conferencia Telmex	75
Total:			277

CENTRO
HONESTIDAD Y RESULTADOS
2021-2024

DIRECCIÓN DE ATENCIÓN A LAS MUJERES

Programas de Capacitación Integral Gratuito para las Mujeres del Municipio de Centro

Nombre del taller	Lugar	Beneficiadas
Taller de Repostería Sensibilización sobre Igualdad de Género y Prevención de la Violencia Desarrollo Humano Finanzas Básicas	Gaviotas Norte Sector Popular, La Manga 3 Gaviotas Norte, La Manga 1, La Manga 2 Aztlán 3ra, 4ta y 5ta sección, Acachapan y colmena 5ta sección Las Delicias, Punta Brava, Tamulté De Las Barrancas, Nuevas Pensiones Y Guadalupe Borja Atasta, Villa De Los Arcos, Vista Alegre, Palmitas Y Infonavit Atasta	157
Taller de Repostería Caliente Sensibilización sobre Igualdad de Género y Prevención de la Violencia Desarrollo Humano Finanzas Básicas	Acachapan y colmena 2da, 3ra y 4ta, Aztlán 1ra y 2da sección	38
Taller de Peinado y Maquillaje Sensibilización sobre Igualdad de Género y Prevención de la Violencia Desarrollo Humano Finanzas Básicas	Gaviotas Norte, La Manga 1, La Manga 2 Aztlán 3ra, 4ta y 5ta sección, Acachapan y colmena 5ta sección Acachapan y colmena 2da, 3ra y 4ta, Aztlán 1ra y 2da sección Las Delicias, Punta Brava, Tamulté De Las Barrancas, Nuevas Pensiones Y Guadalupe Borja	111
Taller de Bisutería Sensibilización sobre Igualdad de Género y Prevención de la Violencia Desarrollo Humano Finanzas Básicas	Gaviotas Norte Sector Popular, La Manga 3 Atasta, Villa De Los Arcos, Vista Alegre, Palmitas Y Infonavit Atasta	39
	Total:	345

CENTRO
HONESTIDAD Y RESULTADOS
2021-2024

DIRECCIÓN DE ATENCIÓN A LAS MUJERES

Conmemoración del Día Internacional de la Mujer 2023

Actividad	Dirigido a:	Lugar:	Beneficiados
Evento de Conmemoración Día Internacional de la Mujer	Mujeres Al Centro 1ra y 2da Generación	Plaza de la Ceiba	800
Plática de Hostigamiento y Acoso Sexual	Empresas Privadas	Sala de Cabildo	25
	Personal Adscrito	La SBSCC y SECEPEDET	56
	Estudiantes y Docentes	Colegio de Arquitectos	100
Conferencia el Emprendimiento como Antídoto de la Violencia	Estudiantes y Docentes	Instituto de Educación Superior Humanista	30
Plática Violencia de Género	Estudiantes	Escuela COBATAB Plantel #25 / Tamulté de las Sábanas	138
Taller de Prevención del Suicidio	Estudiantes y Docentes	Escuela Secundaria Emiliano Zapata de Pablo L. Sidar	137
Total:			1286

Platicas Ley Olimpia y Violentómetro

Actividad	Dirigido a:	Lugar:	Beneficiados
Ley Olimpia	Padres de familia	Colegio Cedros	39
	Docentes		36
Violentómetro	Alumnos nivel secundaria		56
Total:			131

DIRECCIÓN DE ATENCIÓN A LAS MUJERES

Atención Psicológica

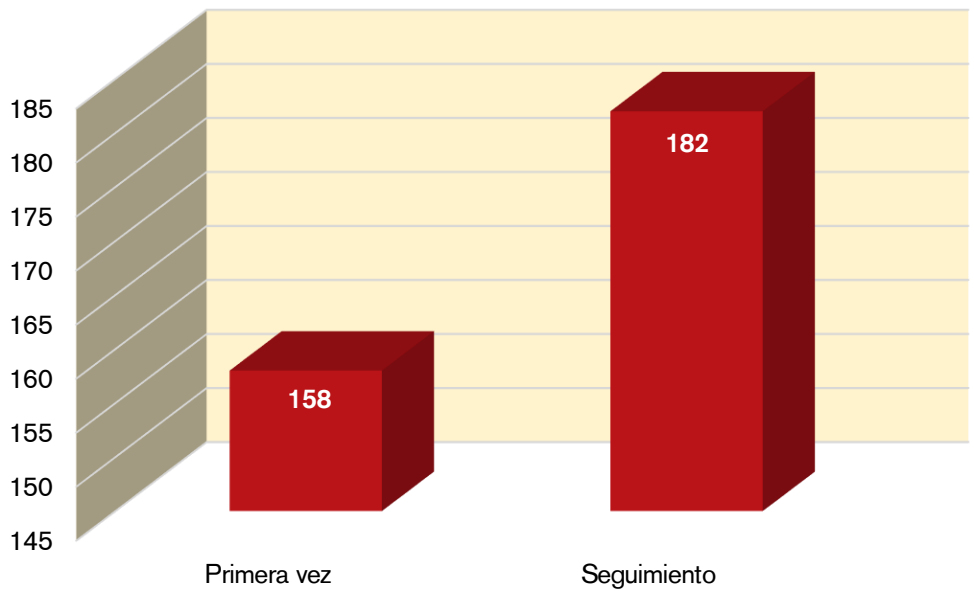

Atención Jurídica

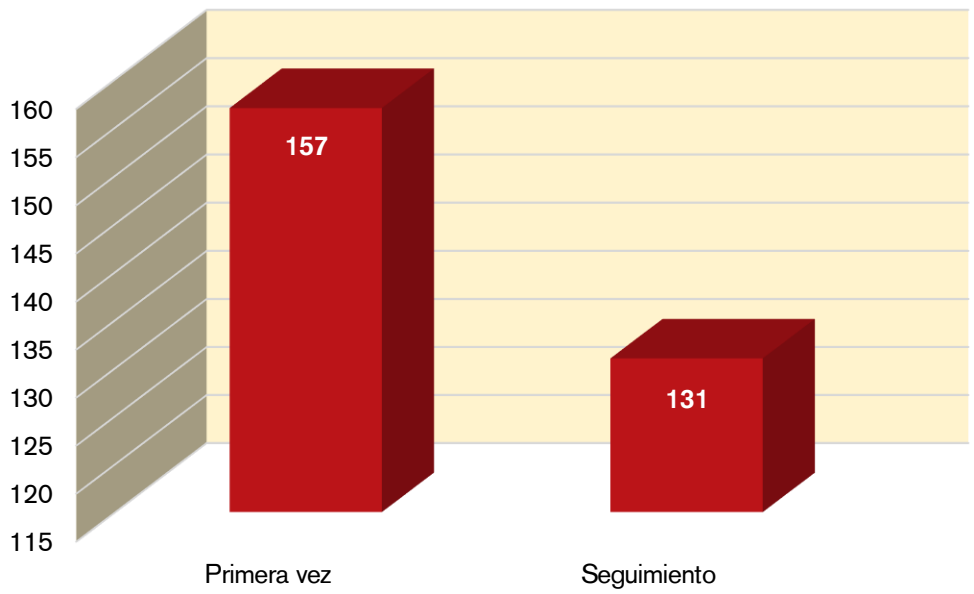

Taller de Elaboración de Pan Dulce a Comités de Mujeres Constructoras de la Paz

Actividad	Dirigido a:	Lugar:	Beneficiados
Taller de Elaboración de Pan Dulce de los Comités de Mujeres Constructoras de la Paz (MUCPAZ).	A mujeres de 18 años o mas	Salón las Ceibas, Corregidora 1 sección	300

Taller de Elaboración de Rosca De Reyes

Actividad	Dirigido a:	Lugar	Beneficiados
Taller De Rosca De Reyes	A mujeres de 18 años o mas	Villa Macultepec	20

Visita a las Mujeres en situación de cárcel

Actividad	Dirigido a:	Lugar	Beneficiados
Taller De Desarrollo Humano Y Entrega De Donación De Pantalones De Mezclilla Y Blusas/ Playeras Blancas	Mujeres en Situación De Cárcel	Centro De Reinserción Social Del Estado De Tabasco	116

CENTRO
HONESTIDAD Y RESULTADOS
2021-2024

DIRECCIÓN DE ATENCIÓN A LAS MUJERES

Programa de Capacitación y Apoyo Económico para el Emprendimiento de las Mujeres de Centro

Actividad	Dirigido a:	Localidades Beneficiadas	Sedes	Beneficiados
Taller de Repostería	A mujeres de 18 años o mas	Villa las Flores	Villa las Flores	33
Ética y Valores				
Taller de Belleza, Bisutería y Repostería	A mujeres de 18 años o mas	Aniceto y La Ceiba	Aniceto	130
Ética y Valores				
Taller de Repostería y Belleza	A mujeres de 18 años o mas	La Palma y La Cruz del Bajío	La Palma	43
Ética y Valores				
Taller de Repostería, Belleza y Bisutería	A mujeres de 18 años o mas	Rio Nuevo, Rio Viejo y Corregidora	Río Viejo 2da Sección	90
Ética y Valores				
Total:				296

Educación para Adultos

Alumnos inscritos								
Alfabetización	Primaria inicial	Primaria avanzada	Secundaria inicial	Secundaria intermedia	Secundaria avanzada	Total	Hombre	Mujer
21	35	13	15	7	65	156	51	105

Programa de Servicio Social y Prácticas Profesionales

Alumnos de nuevo ingreso					
Modalidad	Servicio Social		Prácticas Profesionales		
	Mujeres	Hombres	Mujeres	Hombres	Total
Nivel Media Superior	50	65	2	2	119
Nivel Superior	107	125	24	34	290
Totales	157	190	26	36	409

Servicio Social y Prácticas Profesionales					
	Servicio Social		Prácticas Profesionales		
Alumnos	Nivel Media Superior	Nivel Superior	Nivel Media Superior	Nivel Superior	Total
Servicio concluido	34	105	63	65	267

DIRECCIÓN DE EDUCACIÓN, CULTURA Y RECREACIÓN

Prestadores de Servicio Social y Prácticas Profesionales

Tipo de Prestación	Tipo de Sostenimiento de la Escuela	Escuelas	Hombres	Mujeres	Total
Servicio Social	Públicas	20	158	122	280
Prácticas Profesionales			33	24	57
Servicio Social	Privadas	18	32	35	67
Prácticas Profesionales			3	2	5
	Total	38	226	183	409

Compañía de Danza Folklórica de la Ciudad de Villahermosa

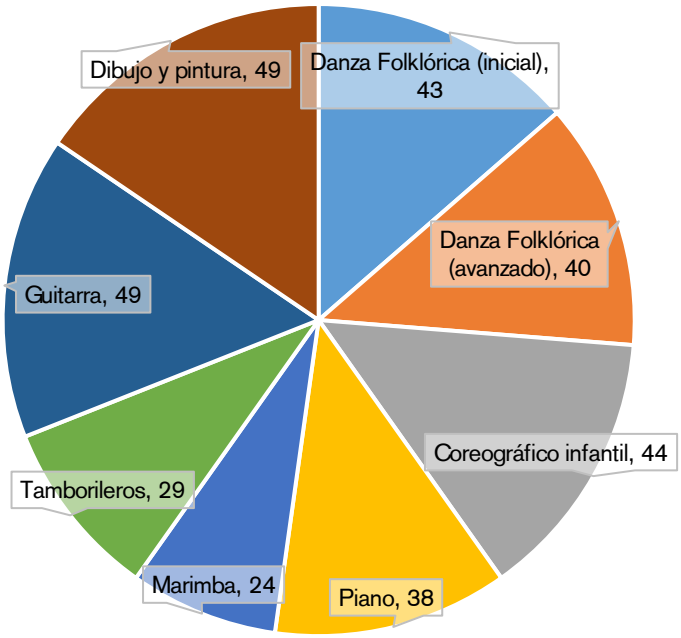

Atención a Niñas, Niños, Adolescentes y Familia. Enero-Marzo 2023

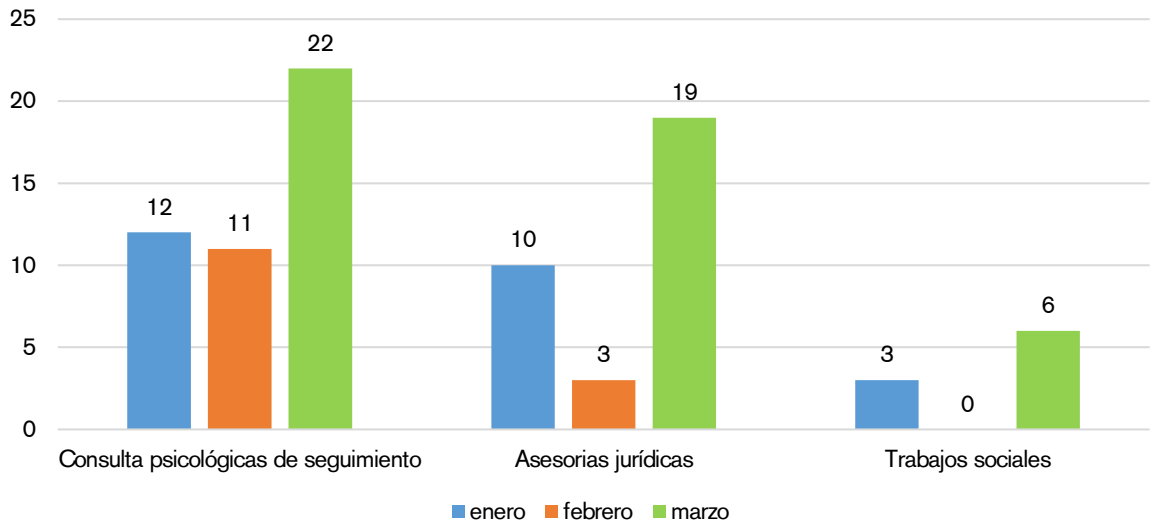

Intervención multidisciplinaria a Niñas, Niños y Adolescentes migrantes no acompañados. enero-marzo 2023

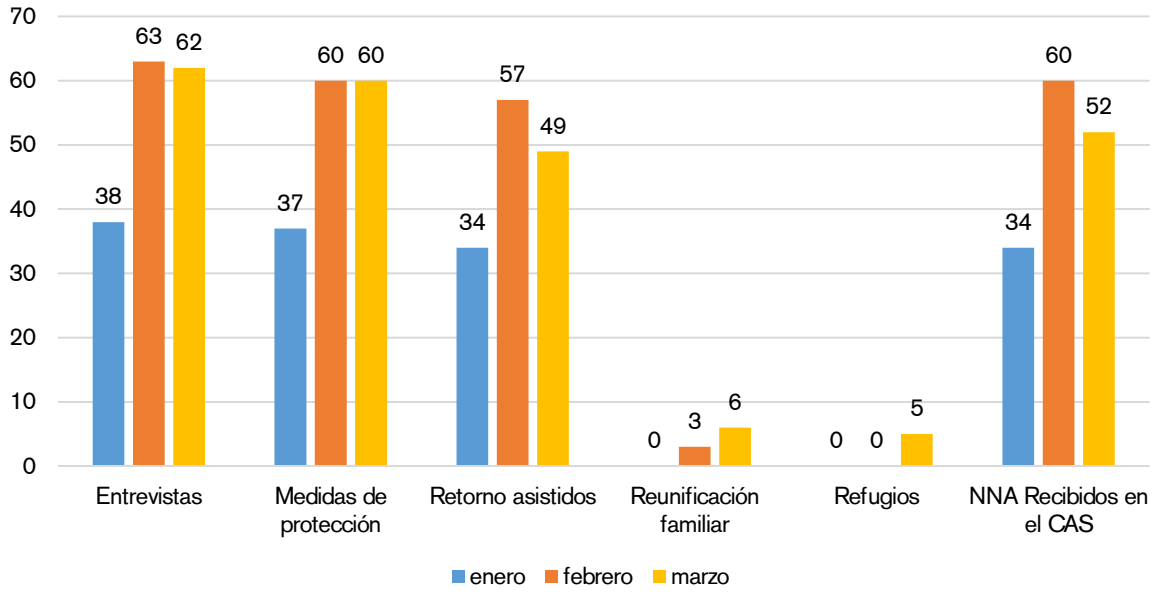

DIF MUNICIPAL

Servicio de alojamiento temporal a Niñas, Niños y Adolescentes migrantes no acompañados.

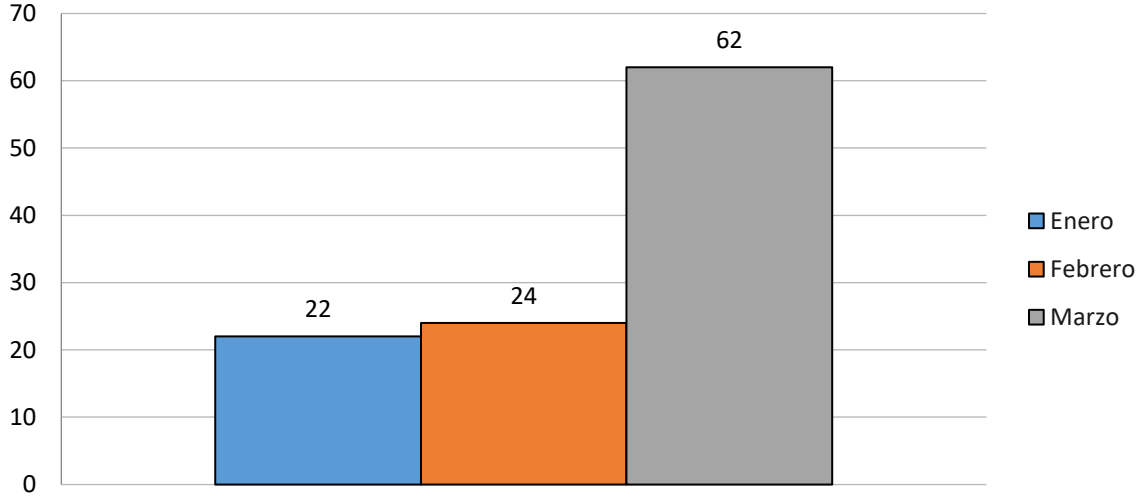

Operación de los Centros de Atención Infantil a cargo del gobierno municipal.

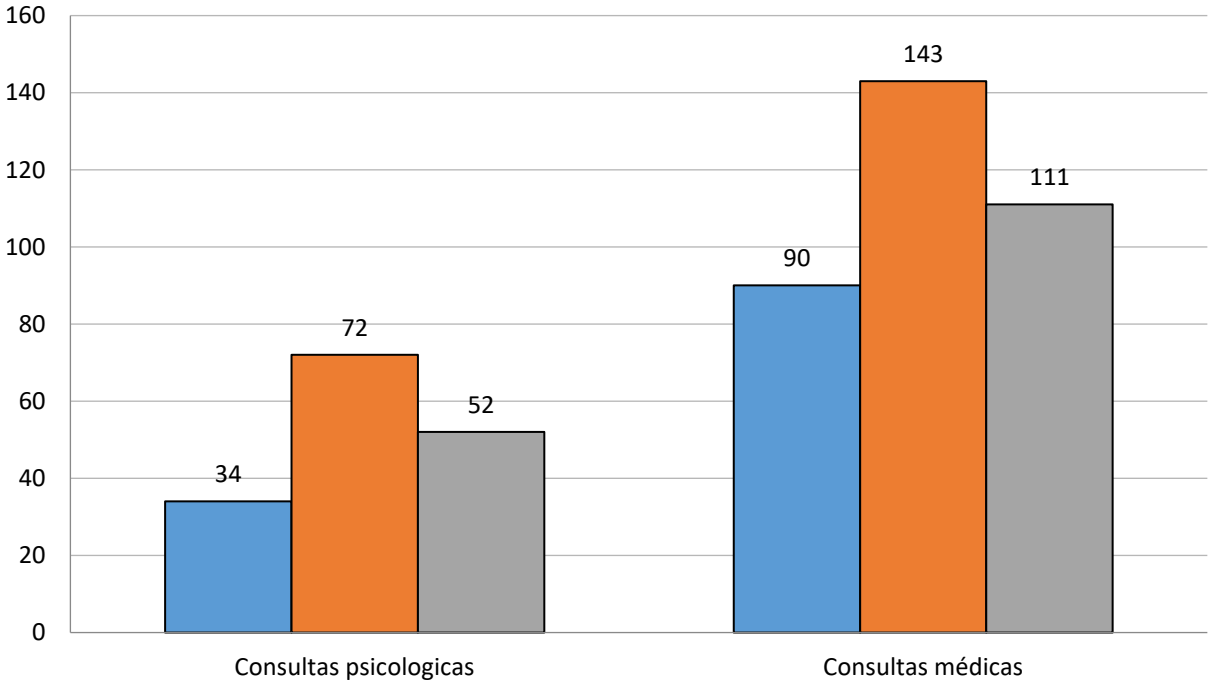

Atención de Niñas, Niños y Adolescentes en Riesgo.

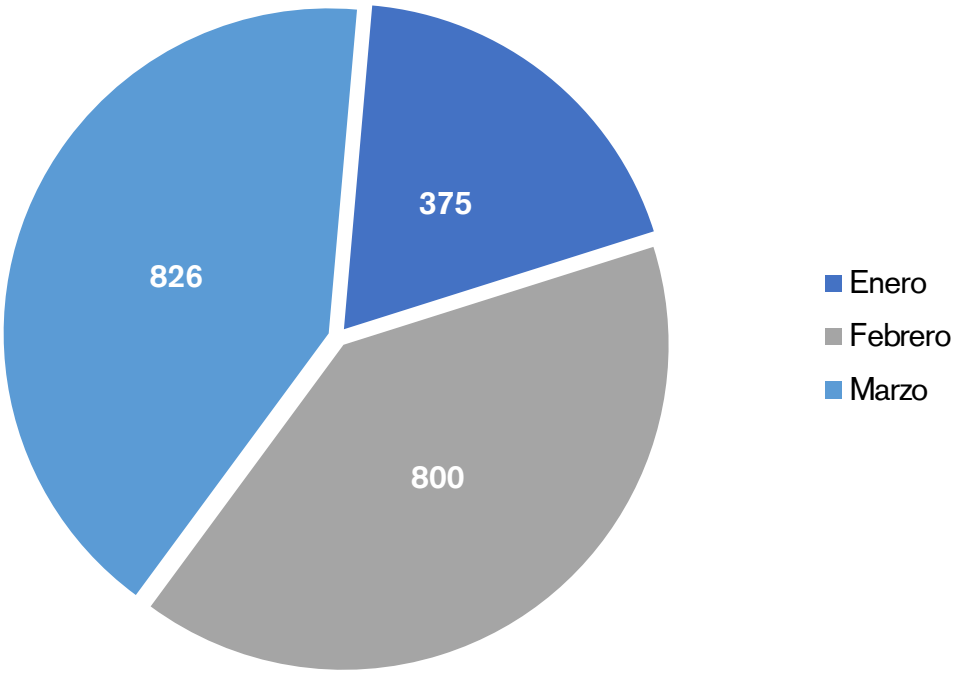

Asistencia Social y Atención a Grupos Vulnerables

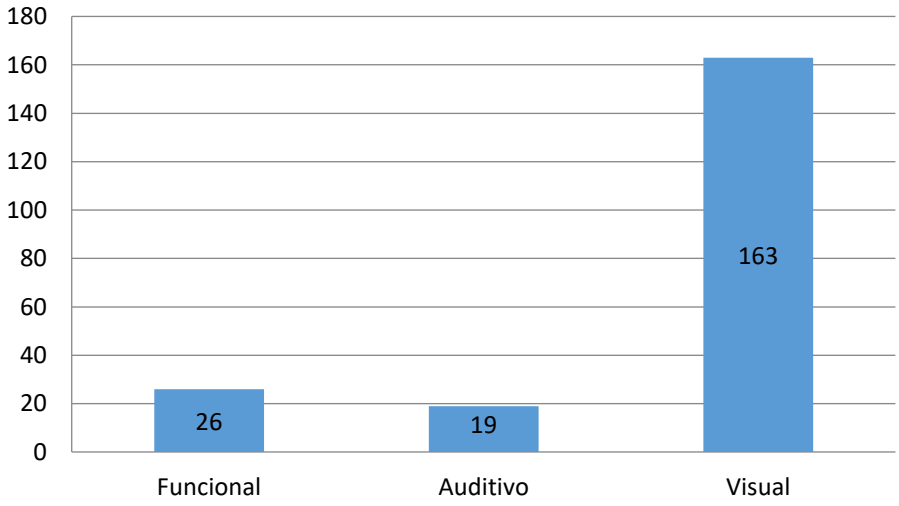

INSTITUTO MUNICIPAL DE LA JUVENTUD Y EL DEPORTE DE CENTRO (IMJUDEC)

Matrícula en Unidades Deportivas del IMJUDEC

Unidad	Enero	Febrero	Marzo	Total
CRMA	644	670	715	2029
Indeco	52	70	77	199
Gym ateneo	289	342	448	1079
Tamulté	142	142	139	423
Villa las flores	42	111	149	302
La manga	186	232	267	685
Totales	1355	1567	1795	4717

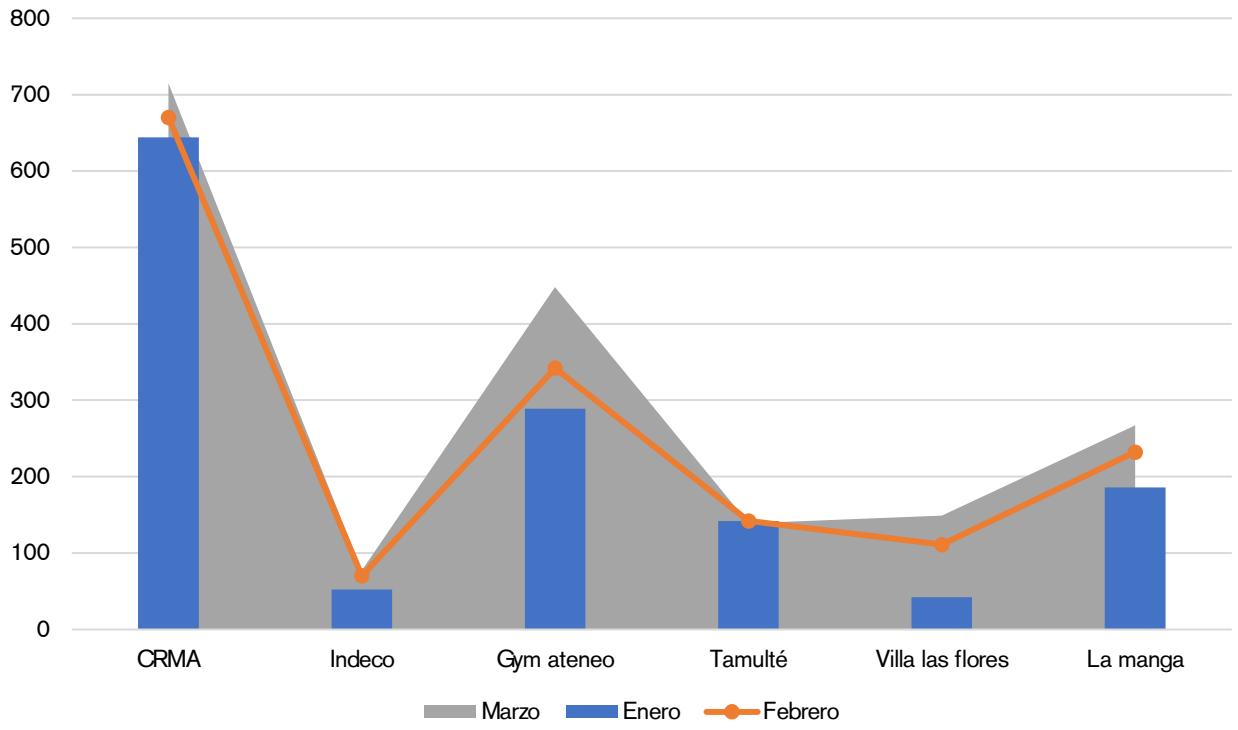

INSTITUTO MUNICIPAL DE LA JUVENTUD Y EL DEPORTE DE CENTRO (IMJUDEC)

Apoyos de material deportivo Enero-Marzo 2023

Mes	Fecha	Cantidad	Material Deportivo	No. de beneficiados	Valor económico del apoyo
Enero	01/01/2023	4	Balones de Voleibol	20 deportistas	1,100.00
Febrero	02/02/2023	10	Conos de plástico chicos	55 deportistas	3,911.29
		25	Platos de plástico de colores		
		3	balones de futbol No. 5		
		2	Balones de futból No. 4		
		10	Aros de plástico		
		3	Balones de Basquetbol No.7		
		1	Red de Futbol		
		3	Balones de voleiból		
	22/02/2023	15	Conos de plástico chicos	25 deportistas	914.13
		15	Platos de plástico de colores		
		15	Aros de plástico		
	24/02/2023	10	Balones de fútbol No. 5 Marca Gaser	252 deportistas	4,146.61
		2	Red de Futbol		
Marzo	0/03/2023	3	Petos	50 deportistas	4,860.00
		2	Rodilleras		
		3	Caretas		
		2	Cascos		
		1	Cinta para bate		
		2	Protectores		
		1	Cepillo Limpiador		
		9	Cinturones		
	14/03/2023	4	Balones de Basquetbol No. 4 Marca Gaser	186 deportistas	2,955.26
		4	Balones de Futbol No. 4 Marca Gaser		
		4	Balones de Voleibol No. 4 Marca Gaser		
		15	Conos de plástico chicos de 23 cm		
		15	Aros		
		2	Red de Voleibol		
	31/03/2023	5	Balones de Basquetbol No. 4 Marca Gaser	40 deportistas	1,523.92
		10	Conos de plástico chicos de 23 cm		
		15	Aros		
	Totales	215		628 Deportistas	19,411.21

Acciones realizadas por el área de Control de Vectores

LUGAR	HECTÁREAS NEBULIZADAS
Banderazo del Programa de Mecanización	1
Explanada de la Plaza de Toros	6
Malecón Leandro Rovirosa Wade	2
Parque “El Jícaro”	1.5
Parque “Tomás Garrido Canabal”	4
Parque 18 de Marzo	4
Parque Cuauhtémoc	1
Parque de Fracc. Plaza Villahermosa	0.5
Parque de la Col. Guadalupe Borja	2
Parque de la Col. Insurgentes	1
Parque de la Col. Villa las Flores	4
Parque de la Col. Villa las Fuentes	2
Parque de la Colonia López Mateos	1
Parque de la Colonia Municipal	1
Parque de los Abuelos Manuel Mestre	1
Parque de los Sueños y los Deseos	0.5
Parque del Fracc. Olmeca	0.5
Parque del Vaso Regulador de Tamulté	1
Parque Ignacio Ramírez	0.5
Parque Infantil de la Ciudad Deportiva	1
Parque La Choca	4
Parque La Pólvora	3
Parque Lineal Domingo Colín de Gaviotas Norte	2
Parque Los Pajaritos	0.5
Parque Mis Blancas Mariposas	0.5
Parque Morelos	0.5
Plaza del Menor	3
Privada Colina San Javier	1
Unidad Deportiva Recreativo de Atasta	4
Velódromo de la Ciudad Deportiva	3
Total	57

COORDINACIÓN DE SALUD

Acciones realizadas por la Unidad Médica Móvil de Mastografía y Ultrasonido

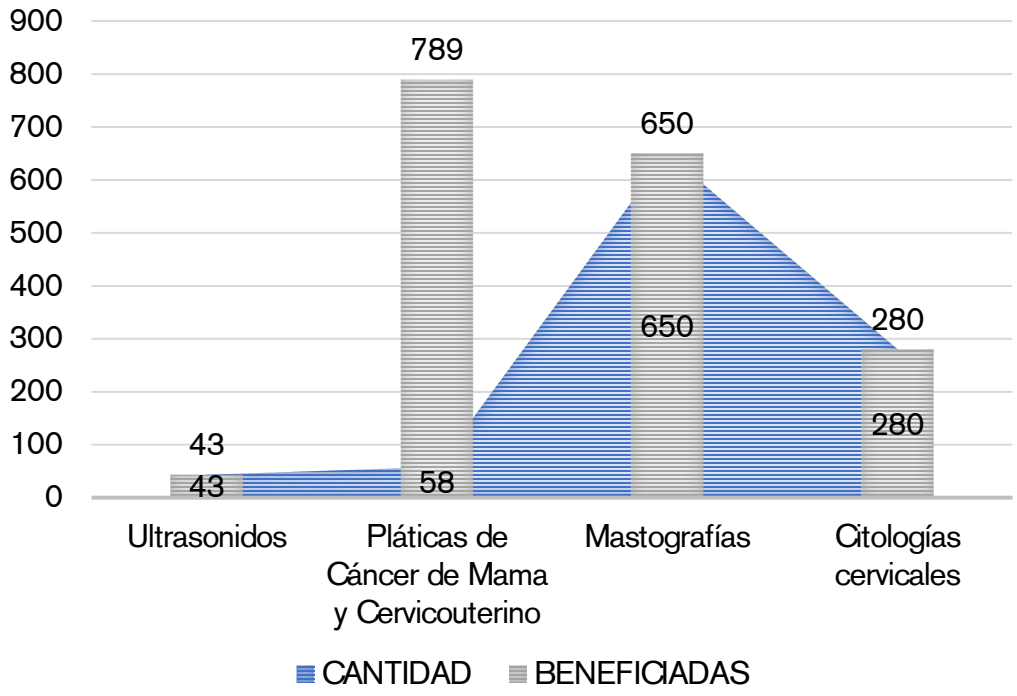

Acciones realizadas por el Consultorio Médico de la Coordinación de Salud

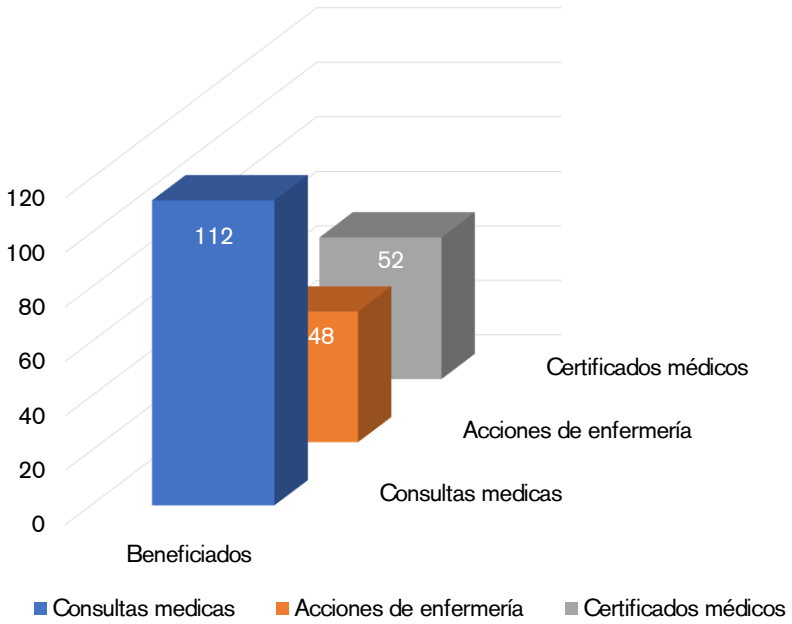

Acciones realizadas por la Brigada Comunitaria

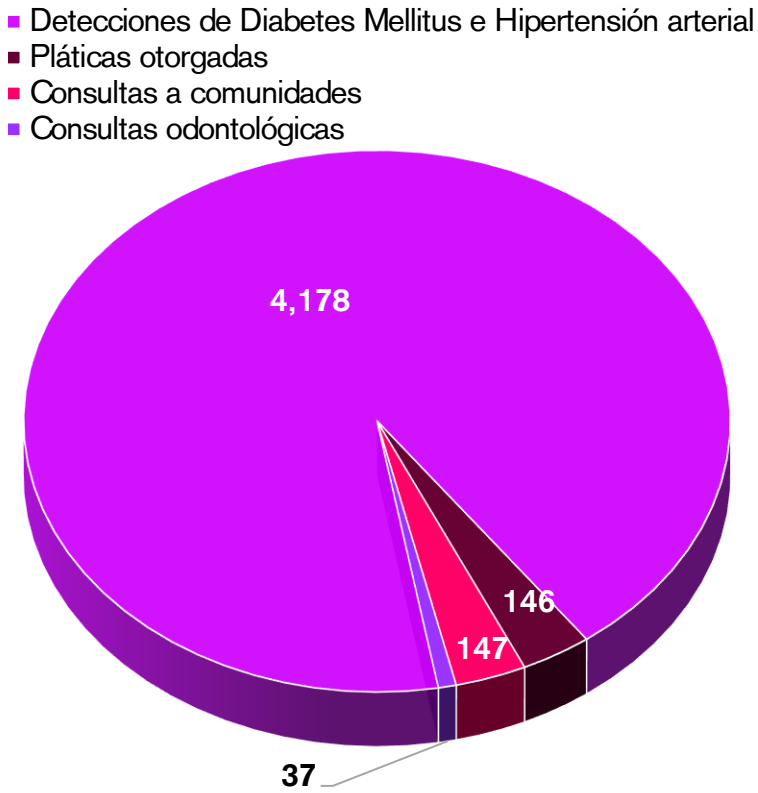

Verificaciones sanitarias en atención a denuncias ciudadanas

ZONA VERIFICADA	CANTIDAD	BENEFICIADOS
Parrilla Km 11	1	300
Ranchería Lázaro Cárdenas	1	250
Av. Francisco Javier Mina	1	350
Col. Espejo 1	1	380
Total	4	1,280

CENTRO
HONESTIDAD Y RESULTADOS
2021-2024

COORDINACIÓN DE SALUD

Verificaciones sanitarias a vendedores ambulantes de alimentos y bebidas

LUGAR	VERIFICACIONES REALIZADAS	PERSONAS BENEFICIADAS
Almacén General del SAS	1	200
Av. 16 de Septiembre s/n. Col. 1ro. de Mayo	22	5,300
Av. 27 de Febrero	1	200
Av. 27 de Febrero, Deportivo El Toreo	3	200
Av. Flores s/n., Col. Heriberto Kehoe Vincent.	7	3,600
Av. Gregorio Méndez Magaña s/n. Col. Jose Colomo	8	1,950
Av. Gregorio Méndez Magaña frente al Hospital del Niño “Dr. Rodolfo Nieto Padrón”	2	1,200
Av. Periférico a un costado del CICOM, Col. Guayabal	1	600
Av. Planetario, Tabasco 2000	5	600
Av. Universidad	4	550
Bastar Zozaya	4	800
Calle la Ceiba s/n, Colonia Primera de Mayo	2	1,200
Colonia Centro	26	4,350
Eusebio Castillo, Col. Centro	4	500
Francisco I. Madero	14	4,500
Lino Merino	6	1,200
Parque Juárez	2	200
Prol. de Zaragoza esquina Carmen Cadena, Col. Nueva Villahermosa	1	500
Tabasco 2000	1	250
Total	114	27,900

Acciones realizadas por el Departamento de Control Canino

Actividad	Cantidad	Población beneficiada
Verificaciones realizadas	32	1,440
Esterilizaciones en caninos y felinos realizadas	76	76
Pláticas con Alumnos y maestros capacitados a través del Programa “Tu salud es el CENTRO, en la escuela”	34	1,443
Total	142	2,959

Acciones realizadas por la Clínica de Control Venéreo

ACTIVIDAD	CANTIDAD
Consultas de control venéreo otorgadas y exploraciones físicas	869
Tomas de signos vitales y de glicemia capilar realizadas	869
Pláticas de promoción a la salud impartidas	97
Pruebas rápidas de VIH realizadas	158
Citologías cervicales realizadas	42
Entrega de Carnet de Control Venéreo	289
Preservativos otorgados	1,960
Actas Circunstanciadas Administrativas realizadas	69
Alumnos y maestros capacitados a través del Programa “Tu salud es el CENTRO, en la escuela”	708
Total	5,061

CENTRO
HONESTIDAD Y RESULTADOS
2021-2024

EJE RECTOR 3

PROGRESO Y DESARROLLO ECONÓMICO CON IGUALDAD

CENTRO
HONESTIDAD Y RESULTADOS
2021-2024

DIRECCIÓN DE DESARROLLO

Localidades beneficiadas de los Programas de suministro de paquetes para el mejoramiento de la vivienda (Cemento, block y láminas de zinc)

#	Localidades	Cemento	Block	Láminas de zinc	Total por localidad
1	Col. 18 de Marzo	1	4		5
2	Col. 1ro. De Mayo	1	8		9
3	Col. Atasta	4	8		12
4	Col. Carlos A. Madrazo		5		5
5	Col. Casa Blanca	1	1		2
6	Col. Centro	1	1		2
7	Col. Constitución	1		1	2
8	Col. El Águila	1	9		10
9	Col. Fovisste		3		3
10	Col. Gaviotas Norte	2	2		4
11	Col. Gaviotas Sur	8	16	4	28
12	Col. Guadalupe Borja	1			1
13	Col. Guayabal	1	4		5
14	Col. Indeco		1	1	2
15	Col. José López Portillo			1	1
16	Col. José María Pino Suarez	2	1		3
17	Col. La Manga	1			1
18	Col. Lindavista		1		1
19	Col. Magisterial	1			1
20	Col. Mayito		3		3
21	Col. Municipal	1	1		2
22	Col. Nueva Villahermosa		1		1
23	Col. Punta Brava		1		1
24	Col. Reforma	1			1
25	Col. Sabina	3	1		4
26	Col. Santa Isabel	2			2
27	Col. Tamulte	3	9		12
28	Col. Triunfo La Manga	1	1		2
29	Fracc. Bicentenario			1	1
30	Fracc. Carlos Pellicer	7		8	15
31	Fracc. Colinas de Santo Domingo	1			1
32	Fracc. Estrellas De Buenavista		2		2
33	Fracc. Fovisste I	5			5
34	Fracc. ISSET	7		6	13
35	Fracc. La Gloria	1			1
36	Fracc. La Huerta	1			1
37	Fracc. Lagunas	1	1	1	3
38	Fracc. Las Américas		2		2
39	Fracc. Las Brisas		1		1
40	Fracc. Las Rosas	12		15	27

CENTRO
HONESTIDAD Y RESULTADOS
2021-2024

DIRECCIÓN DE DESARROLLO

Localidades beneficiadas de los Programas de suministro de paquetes para el mejoramiento de la vivienda (Cemento, block y láminas de zinc)

#	Localidades	Cemento	Block	Láminas de zinc	Total por localidad
41	Fracc. Lomas	2		3	5
42	Fracc. Nuevo INVITAB		1		1
43	Fracc. Pagés Llergo		1		1
44	Fracc. Real de Tabasco	1			1
45	Fracc. Santa Elena		2	1	3
46	Fracc. Tercer Milenio	2			2
47	Fracc. Villa Las Fuentes	3			3
48	Fracc. Villa Los Arcos		2	1	3
49	Poblado Dos Montes	1			1
50	Ra. Acachapan y Colmena 2da. Sección	1		4	5
51	Ra. Acachapan y Colmena 3ra Secc	3		4	7
52	Ra. Alambrado			3	3
53	Ra. Anacleto Canabal 2da. Secc.		2	1	3
54	Ra. Aztlán 1ra Sección	1	1	5	7
55	Ra. Aztlán 4ta Sección	2		2	4
56	Ra. Aztlán 5ta Sección	1			1
57	Ra. Barranca y Guanal	2		10	12
58	Ra. Barrancas y Amate	1			1
59	Ra. Barrancas y Amate 3ra Sección	1			1
60	Ra. Boquerón 4ta. Sección		1		1
61	Ra. Boquerón 5ta.	1			1
62	Ra. Buena Vista	1			1
63	Ra. Buena Vista 1ra Sección	4		4	8
4	Ra. Buena Vista 2da Sección	2			2
65	Ra. Buena Vista 3ra Sección	1			1
66	Ra. Buena Vista Rio Nuevo 4ta Secc.	1			1
67	Ra. Buenavista Rio Nuevo 1ra. Sección		4	2	6
68	Ra. Cocoyol	1			1
69	Ra. Corregidora Ortiz 1ra. Sección		1		1
70	Ra. Corregidora Ortiz 2da Sección.	1			1
71	Ra. Corregidora Ortiz 3ra. Sección		2		2
72	Ra. El Corozal	1		1	2
73	Ra. El Espino	2		1	3
74	Ra. Emiliano Zapata	1		1	2
75	Ra. Estancia	5		4	9
76	Ra. Ismate y Chilapilla			1	1
77	Ra. Ismate y Chilapilla 2da Secc	2			2
78	Ra. Ixtacomitan 1ra. Sección	14	7	3	24
79	Ra. Ixtacomitan 2da Sección	1	3		4
80	Ra. Ixtacomitan 3ra. Sección	8	12		20

Localidades beneficiadas de los Programas de suministro de paquetes para el mejoramiento de la vivienda (Cemento, block y láminas de zinc)

#	Localidades	Cemento	Block	Láminas de zinc	Total por localidad
81	Ra. Jolochero 1ra Boca de Culebra	1		2	3
82	Ra. Jolochero 2da Sección	3			3
83	Ra. La Cruz del Bajío	1			1
84	Ra. La Loma			1	1
85	Ra. La Manga			3	3
86	Ra. La Manga 2da Sección	2			2
87	Ra. La Vuelta 1ra Sección	3		1	4
88	Ra. Lagartera 1ra Sección	2		11	13
89	Ra. Lagartera 2da Sección	5			5
90	Ra. Lázaro Cárdenas			1	1
91	Ra. Lazaro cardenas 2da.secc.			1	1
92	Ra. Medellín y Madero 1ra Sección	12		40	52
93	Ra. Medellín y Madero 2da Sección	8			8
94	Ra. Medellín y Madero 3ra Sección	5			5
95	Ra. Medellín y Madero 4ta Sección	10			10
96	Ra. Medellín y Pigua			29	29
97	Ra. Medellín y Pigua 3ra Sección	21			21
98	Ra. Medellín y Pigua 4ta Sección	5			5
99	Ra. Miramar	2		5	7
100	Ra. Paso Real de la Victoria	8		5	13
101	Ra. Plátano Y Cacao 2da. Secc.	1			1
102	Ra. Platano Y Cacao 3ra. Seccion		4		4
103	Ra. Rovirosa			1	1
104	Ra. Tocoal	6		4	10
105	Ra. Torno Largo 1ra Sección	2		1	3
106	Ra. Zapotal	9		8	17
107	Sector Nuevo Horizonte	2			2
108	Villa Luis Gil Pérez	1			1
109	Villa Macultepec	6		1	7
110	Villa Ocuiltzapotlán	10		6	16
111	Villa Parrilla	1			1
112	Villa Tamulte de las Sabanas	3		1	4
114	Zona Urbana de la Ciudad de Villahermosa			90	90
	Total:	268	130	300	698

Atenciones en el Módulo INAPAM

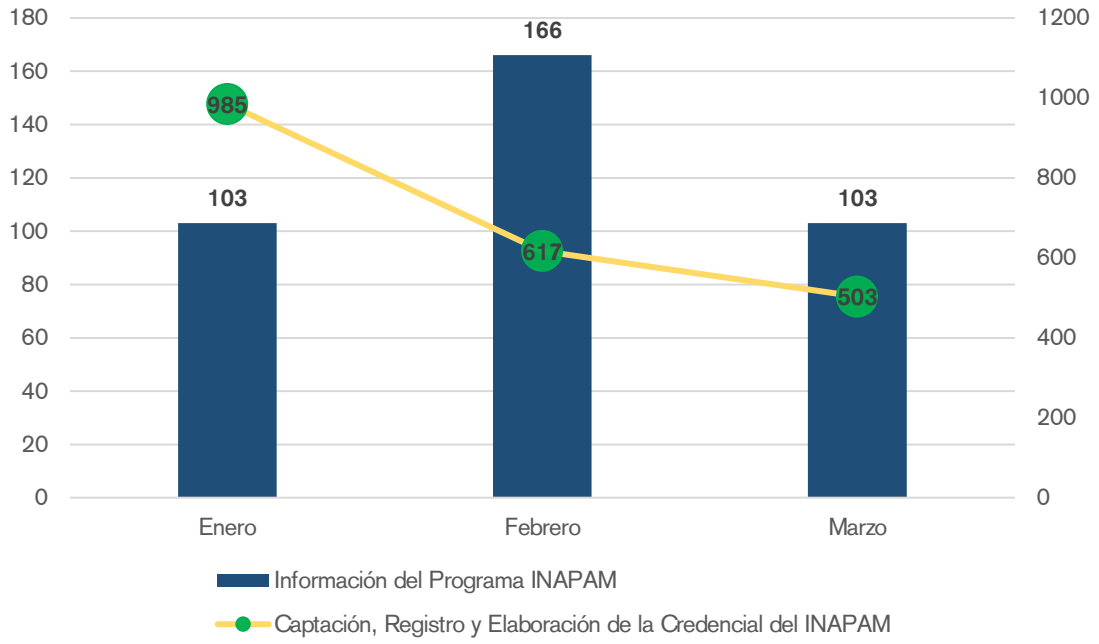

Programa Construcción o mantenimiento de jagüeyes, terraplenes y drenes

Construcción o mantenimiento de jagüeyes, terraplenes y drenes	Productores beneficiados	Construcción de Jagüey	Mantenimiento de Jagüey	Total
Ra. Miraflores 1ra. Sección	40	4	68	72
Ra. Miraflores 1ra. Sección (Arroyo Grande)	7	2	9	11
Ra. Miraflores 2da. Sección	4	0	8	8
Ra. Barrancas Y Amate 3ra. Sección	21	13	17	30
Ra. La Palma	3	4	0	4
Ra. Corregidora Ortiz 3ra. Sección	1	1	0	1
Total	76	24	102	126

CENTRO
HONESTIDAD Y RESULTADOS
2021-2024

DIRECCIÓN DE DESARROLLO

Programa “Desarrollo Acuícola”

No.	Comunidad	Nombre/Cargo	Fecha	Total crías sembradas	Familias beneficiadas	Cuerpo de Agua
1	Ra. La Loma T.S.	Dulce María García Sánchez	14/02/2023	15,000	5	Jagüey
2	Ra. Buena vista 1ra. Sección T.S.	Roger Williams Valencia Morales	14/02/2023	5,000	4	Jagüey
3	Ra. Tocoal T.S.	Seberiano Gallardo Valencia	14/02/2023	5,000	4	Jagüey
4	Ra. Buena vista 1ra. Sección T.S.	Crisanto Hernández Hernández (Delegado)	14/02/2023	200,000	668	Laguna Tular
5	Ra. Acachapan y Colmena 1ra Sección	Alonso Pérez Esquivel	14/02/2023	6,000	5	Jagüey
6	Ra Ixtacomitán 1ra Sección	Adriana Vertiz Domínguez	14/02/2023	10,000	3	Jagüey
7	Ra. Medellín y Pigua 4ta Sección	Hilario García Reyes	09/03/2023	3,000	3	Jagüey
8	Ra. Rovirosa, T.S.	Emmanuel García Salvador	09/03/2023	3,000	4	Jagüey
9	Ra. Medellín y Madero 2da Sección	Claudia Alicia Calvo Hernández	09/03/2023	3,000	2	Jagüey
10	Ra. Jolochero 2da	Lázaro García Morales	09/03/2023	3,000	3	Jagüey
11	Ra. Tocoal T.S.	Juan Alberto Valencia García	09/03/2023	3,000	3	Jagüey
12	Ra. Jolochero 2da	Rómulo Sánchez Torres	09/03/2023	3,000	4	Jagüey
			Total:	259,000	708	

CENTRO
HONESTIDAD Y RESULTADOS
2021-2024

DIRECCIÓN DE DESARROLLO

Programa de Mecanización Agrícola

No.	Localidad	Servicios	Chapeo	Rastra	Labor (HAS.)
1	R/a. Tocoal	1	2	0	2
2	Ra. Jolochero 2da. Secc	6	3	3	6
3	Ra. Jolochero 1ra. Secc	2	1	1	2
4	Ra. Buena Vista 2da. Secc T. S	1	2	0	2
5	Miramar Col. García	1	1	0	1
6	Ra. La Loma	1	0	1	1
7	Ra. Paso Real de La Victoria	1	2	0	2
8	Ra. La Manga	1	1	0	1
9	Ra. Alambrado	1	1	0	1
10	Ra. Medellín y Madero 3ra. Secc	4	1	4	5
11	Ra. Medellín y Madero 2da. Secc	2	4	0	4
12	Ra. Medellín y Pigua 4ta. Secc	1	2	0	2
13	Ejido 16 de Septiembre	15	0	30	30
14	Ra. Guineo	1	15	0	15
15	Ra. Ixtacomitán	25	55	25	80
16	Ra. Corregidora Ortiz 3ra. Secc	1	8	0	8
	Total	64	98	64	162

Visitas Técnicas de supervisión

No.	Localidades	Total
1	R/A. TOCOAL	1
2	RA. JOLOCHERO 2DA. SECC	6
3	RA. JOLOCHERO 1RA. SECC	2
4	RA. BUENA VISTA 2DA. SECC T. S	1
5	MIRAMAR COL. GARCIA	1
6	RA. LA LOMA	1
7	RA. PASO REAL DE LA VICTORIA	1
8	RA. LA MANGA	1
9	RA. ALAMBRADO	1
10	RA. MEDELLIN Y MADERO 3RA. SECC	4
11	RA. MEDELLIN Y MADERO 2DA. SECC	2
12	RA. MEDELLIN Y PIGUA 4TA. SECC	1
13	EJIDO 16 DE SEPTIEMBRE	15
14	RA. GUINEO	1
15	RA. IXTACOMITAN	25
16	RA. CORREGIDORA ORTIZ 3RA. SECC	1
	Total	64

DIRECCIÓN DE FOMENTO ECONÓMICO Y TURISMO

Promoción Turística - Tardes del Edén

Evento	Fechas	Artistas	Expositores	Afluencia
Tardes del Edén	12 de febrero de 2023	5	14	3,000
Tardes del Edén	18 de marzo de 2023	7	10	1,500

Promoción Turística (Enamórate en Centro)

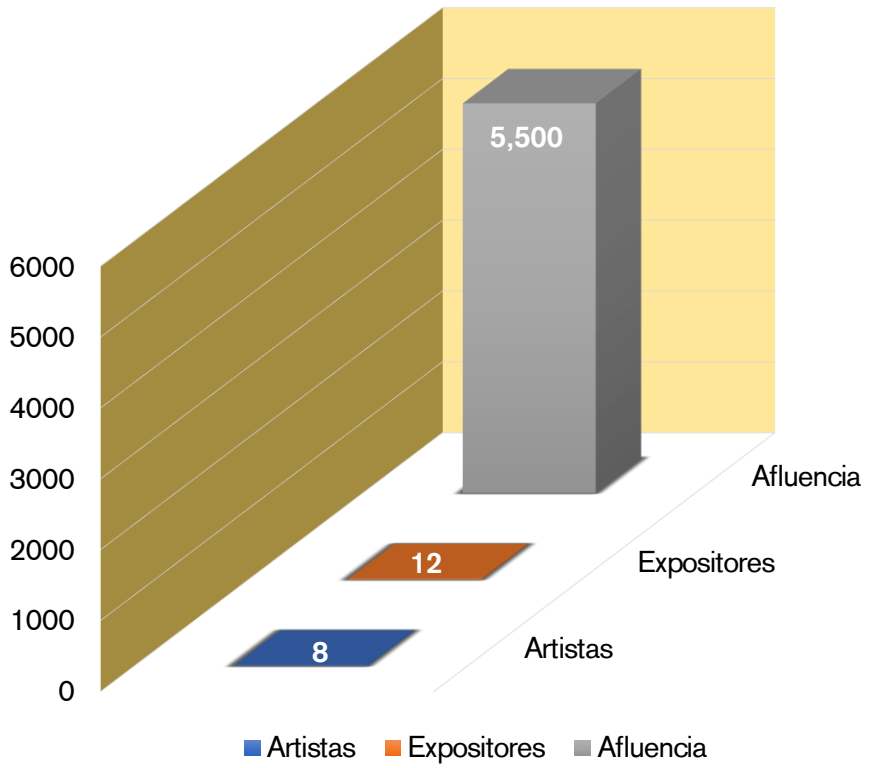

Supervisión y ordenamiento del Centro Histórico de la ciudad de Villahermosa

Acciones	Total
Control de ambulantaje	3,346
Control vehicular	79
Retiro de publicidad pegada en el mobiliario urbano	223
Regulación de la emisión de sonidos	19
Colocación de lonas	3

Acciones de mantenimiento del Centro Histórico de Villahermosa

Acciones	Total
Poda de árboles, jardineras y bugambilias	31
Poda de palmeras	15
Deshierbe	18
Lavado del piso debajo de buzones	23
Lavado de fuente Puerto Escondido	5
Reparación de manija en lavamanos	1
Reparación de bolardo	1
Retiro de banderines	3
Retiro de lonas navideñas	6
Retiro de luces tipo cascada	11
Riego de plantas	24
Resane de huecos con cemento	4
Elaboración y colocación de tapa de registro	1

Actividad	Unidad de Medida	Total
Barrido	Metros lineales	450,000
Recolección de basura	Toneladas	418

CENTRO
HONESTIDAD Y RESULTADOS
2021-2024

EJE RECTOR 4

INFRAESTRUCTURA Y SERVICIOS PÚBLICOS PARA LA TRANSFORMACIÓN

Recaudación de Ventanilla Única de enero a marzo de 2023

Tramites	Cantidad	Total
Alineamientos	988	1,343,784.13
Anuncios	179	2,663,594.18
Búsqueda de documentos	1	207.48
Fracc., lotificación y relot.	2	111,231.25
Fusiones	16	33,268.76
Licencias de construcción	85	695,105.99
Ocupación de la vía publica	4	16,112.28
Permisos de construcción	48	164,578.29
Programa de regularización	172	277,720.10
Rampas	2	2,406.77
Régimen en condominio	14	166,426.01
Rev. de licencias y permisos	3	10,858.15
Rupturas de pavimento	5	267,619.16
Subdivisiones	38	75,942.57
Terminaciones de obra	49	18,131.76
Usos de suelo	816	343,993.52
Total	2422	6,190,980.40

Subdirección de Panteones

Actividad	Central	Atasta	Tamulté	Sabina	Arbolito	Total	Medida
Chapeo	14,500	2,350	12,238	21,800	400	51,288	M^2
Desmorre de arboles	4	-	-	7	-	11	Unidad
Aplicación de herbicida	54,200	9,300	330	124,000	2,900	190,730	M^2
Recolección de residuos	17,120	8,550	3,420	3,580	2,225	34,895	Kg
Recolección de escombros	13,090	3,800	30	4,080	65	21,065	Kg

DIRECCIÓN DE OBRAS, ORDENAMIENTO TERRITORIAL Y SERVICIOS MUNICIPALES

Concentrado Servicios Enero - Marzo 2023

Actividad	Central	Atasta	Tamulté	Sabina	Arbolito	Total
Inhumación	67	20	22	106	27	242
Exhumación	56	15	16	16	-	103
Reinhumación	53	15	16	15	-	99
Depositos de cenizas	10	-	1	2	-	13

Concentrado de Ingresos Enero - Marzo 2023

No.	Concepto	Monto
1	Inhumacion	$114,067.80
2	Exhumacion	$49,185.20
3	Cesion de Derecho	$15,822.48
4	Apertura y Cierre de Boveda	$109,767.98
5	Inhumacion de Cenizas	$4,517.90
5	Expedicion de Titulo	$29,420.28
5	Expedicion de Titulo por Beneficiario	$2,414.56
5	Permiso de Construccion	$69,181.90
8	Permiso de Demolicion	$2,037.20
9	Permiso de Remodelacion	$1,199.76
10	Permiso de Construccion de Guardaresto	$11,666.90
11	Permiso de construcción de Capilla	$10,629.50
12	Permiso de construcción de Monumento	$2,593.50
13	Permiso de Forrado de Azulejo	$26,620.32
14	Reposicion de Titulo	$12,132.86
15	Reinhumacion	$47,186.30
16	Venta de Lote	$120,728.00
17	Pagos Parciales de Venta de Lote	$0.00
18	Venta de Guardarestos	$0.00
Total		$629,172.44

Regulación de locales

Nombre del mercado	Número de locales	Número de locatarios	Regularizados en el 1er trimestre enero- marzo de 2023	No regularizados el 1er trimestre enero- marzo de 2023
Lic. José María Pino Suarez	704	1114	205	909
Crnel. Gregorio Méndez Magaña	357	357	76	281
Gral. Miguel Orrico de los Llanos	272	272	82	190
Tabasco Avanza	200	200	22	178
Noe de la Flor Casanova	186	186	26	160
Playas Del Rosario	152	152	5	147
Florentino Hernández Bautista	140	140	40	100
Ignacio Allende	23	33	7	26
Aureliano Vidal	15	15	0	15
Tianguis Villahermosa	593	593	0	593
Villa Ocuitzapotlan	242	194	0	0
Total	2884	3256	463	2599

DIRECCIÓN DE OBRAS, ORDENAMIENTO TERRITORIAL Y SERVICIOS MUNICIPALES

Concentrado de actividades programadas durante los meses de Enero – marzo 2023

MERCADO PUBLICO	M2 TOTALES DEL MERCADO	LIMPIEZAS PROGRAMADAS	LIMPIEZAS REALIZADAS	% DE AVANCE	DESAZOLVES PROGRAMADOS(No DE REGISTROS)	DESAZOLVES REALIZADOS (No. DE REGISTROS)	% DE AVANCE	MANTENIMIENTO PROGRAMADO	MANTENIMIENTO REALIZADO	% DE AVANCE	LIMPIEZAS DE DEPOSITOS DE BASURA PROGRAMADAS	LIMPIEZAS DE DEPOSITOS DE BASURA REALIZADAS	% DE AVANCE	META %
LIC. JOSÉ MA. PINO SUAREZ	9,637.4	328	326	99	118	107	91	15	15	100	90	90	100	78
CNEL. MIGUEL ORRICO DE LOS LLANOS	3,500	450	323	72	77	78	101	12	10	83	87	90	103	72
GRAL. GREGORIO MENDEZ MAGAÑA	6,074	279	248	89	56	70	125	18	19	106	90	73	81	80
TABASCO AVANZA	4,200	180	180	100	72	96	133	12	9	75	90	90	100	82
FLORENTINO HERNANDEZ BAUTISTA	2,040	294	256	87	62	20	32	13	9	69	90	86	96	57
LIC. NOE DE LA FLOR CASANOVA	1,910	279	270	97	45	46	102	0	0	0	90	90	100	60
PLAYAS DEL ROSARIO "SUBTENIENTE GARCIA"	1,231	90	89	99	86	86	100	3	2	67	90	78	87	70
AURELIO VIDAL	530	122	182	149	3	3	100	3	0	0	92	92	100	70
IGNACIO ALLENDE	945	122	182	149	3	3	100	3	0	0	92	92	100	70
TIANGUIS MERCADO VILLAHERMOSA	162.94	186	186	100	34	11	32	8	7	88	90	90	100	64
VILLA OCUILTZAPOTLAN		180	180	100	158	156	99	70	46	66	77	77	100	73
TOTAL	209,580	2,510	2,422		714	676		157	117		978	948		

CENTRO
HONESTIDAD Y RESULTADOS
2021-2024

DIRECCIÓN DE OBRAS, ORDENAMIENTO TERRITORIAL Y SERVICIOS MUNICIPALES

Concentrado de ingresos generados durante los meses de enero - marzo 2023

MERCADO	CUOTA DE RECUPERACION 2022	RECUPERACION DE LOCALES REZAGO	OTROS	TOTAL
LIC. JOSE MARIA PINO SUAREZ	$ 120,922.33	$ 84,351.50	$ 51,283.62	$ 256,557.45
CRNEL. GREGORIO MENDEZ MAGAÑA	$ 45,726.24	$ 46,715.80	$ 6,264.90	$ 98,706.94
GRAL MIGUEL ORRICO DE LOS LLANOS	$ 48,107.28	$ 32,401.04	$ 25,546.68	$ 106,055.00
TABASCO AVANZA	$ 13,152.24	$ 11,501.46	$ 5,290.74	$ 29,944.44
LIC. NOE DE LA FLOR CASANOVA	$ 15,687.12	$ 4,421.68	$ 10,581.48	$ 30,690.28
VILLA PLAYAS DEL ROSARIO	$ 2,886.60	$ 1,348.62		$ 4,235.22
FLORENTINO HERNANDEZ BAUTISTA	$ 23,724.48	$ 23,411.90	$ 5,290.74	$ 52,427.12
IGNACIO ALLENDE	$ 4,131.48	$ 2,931.72		$ 7,063.20
AURELIO VIDAL GALLEGOS	$ -	$ -	$ -	$ -
TIANAGUIS VILLAHERMOSA	$ -	$ -	$ -	$ -
VILLA OCUILTZAPOTLAN	$ -	$ -	$ -	$ -
TOTAL	$ 274,337.77	$ 207,083.72	$ 104,258.16	$ 585,679.65

Subcoordinación Comercial, Recaudación y Contratos

Concepto	Importe
Consumo de agua	$9,945,176.08
Conexión de agua	$202,738.94
Conexión de alcantarillado	$87,960.47
Cuota fija alcantarillado	$3,587,742.80
Desazolve	$12,155.78
Reconexión	$6,900.00
Material y mano de obra de agua potable	$58,605.60
Agua no facturada	$104,001.60
Cambio de nombre	$31,400.00
Corrección de domicilio	$400.00
Pipas de agua	$75,783.00
Derechos de interconexión	$863,559.78
Otros cargos (concepto 8)	$450,528.23
Material y mano de obra de alcantarillado	$82,310.61
Constancia de no adeudo	$68,375.09
Constancia de Tramite de Servicio	$0
Cambio de Tarifa	$4,034.76
Inst. de medidor (material y mano de obra)	$66,854.27
Actualización SAS	$642,317.20
Consumo de agua años anteriores	$14,733,156.22
Consumo de agua de sistemas rurales	$9,852.50
Análisis	$3,221.56
Reparación de Medidor Convencional	$0
Recargos Sistema de agua y saneamiento	$2,522,759.67
Venta de medidor convencional	$159,483.41
Venta de medidor Especial	$33,000.00

COORDINACIÓN DEL SISTEMA DE AGUA Y SANEAMIENTO (SAS)

Relación de contratos

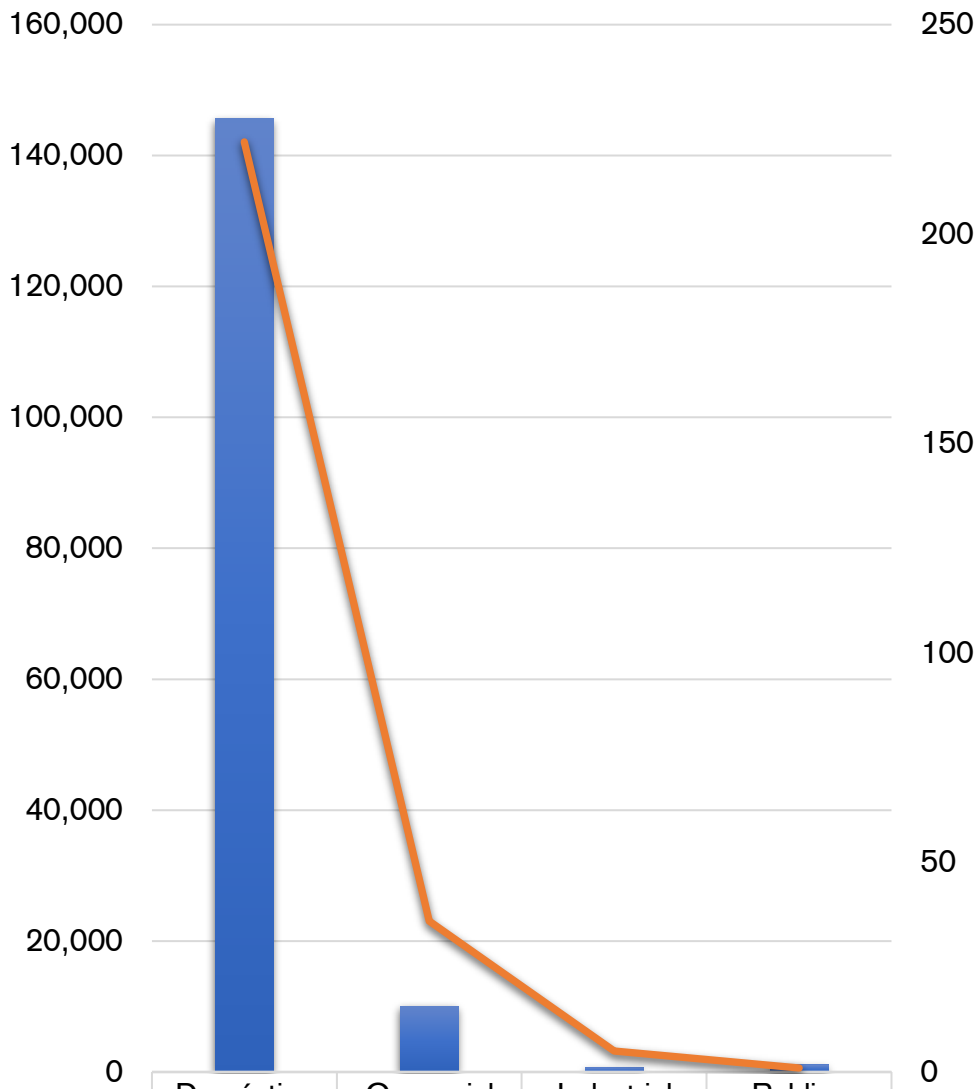

	Doméstico	Comercial	Industrial	Publico
No. de contratos existentes	145,629	10,066	696	1,067
No. de contratos nuevos	222	36	5	1

COORDINACIÓN DEL SISTEMA DE AGUA Y SANEAMIENTO (SAS)

Acciones operativas y de mantenimiento en materia de agua potable, alcantarillado sanitario y pluvial

ACTIVIDAD	CANTIDAD	UNIDAD
REPARACIÓN DE FUGA DE TOMAS AGUA POTABLE	808	REPARACION
REPARACIÓN DE FUGA EN LÍNEAS DE AGUA POTABLE DE 2"Ø A 24"Ø	142	REPARACION
SUMINISTRO DE AGUA POTABLE EN PIPAS	26,660,000	M3
INSTALACIÓN Y MOD. DE TOMAS DOMICILIARIAS DE AGUA POTABLE	90	TOMAS
INSTALACION Y MOD. DE DESCARGA DOMICILIARIAS	31	INSTALACION
LIMPIEZA EN TOMAS DE AGUA POTABILIZADORA DOMICILIARIAS	171	BOMBEOS
INSTALACION DE MEDIDORES EN TOMAS DOMILICILARIAS	79	INSTALACION
MODIFICACIÓN Y AMPLIACIÓN DE TUBERÍA DE AGUA POTABLE Y ALCANTARILLADO	0	INSTALACION
REPARACION DE HUNDIMIENTOS EN DRENAJE SANITARIOS	69	HUNDIMIENTO
INSTALACIÓN DE REJILLAS PLUVIALES	54	REJILLA
INSTALACIÓN DE TAPAS PARA POZOS DE VISITA	65	PIEZAS
DESAZOLVE CON EQUIPO VACTOR EN LA RED DE DRENAJE	168,538	METROS LINEALES
DESAZOLVE DE FOSA SÉPTICA	0	M3
DESAZOLVE CON EQUIPO ALMEJA	834	M3
MANTENIMIENTOS PREVENTIVOS Y CORRECTIVOS A DIFERENTES EQUIPOS	6,666	MANTTO.
ANALISIS MATERIA PRIMA	126	ANALISIS
ANALISIS AGUA TRATADA	146	ANALISIS
SUMINISTRO DE REACTIVOS QUIMICOS A SISTEMAS DE AGUA POTABLE	864.13	TONELADAS
SUMINISTRO DE AGUA POTABLE, ENVIADA A LA POBLACION POR MEDIO DE LAS DIFERENTES PLANTAS POTABILIZADORAS	28,146,533.76	M3

COORDINACIÓN DEL SISTEMA DE AGUA Y SANEAMIENTO (SAS)

Mejora en Infraestructura Hidráulica

No. DE PROYECTO Y NOMBRE	ORIGEN DEL RECURSO	($) MONTO CONTRATADO
K0409 rehabilitación de drenaje sanitario en centro, localidad Villahermosa, asentamiento colonia galaxia Tabasco 2000, prolongación de avenida 27 de febrero.	Fondo para entidades federativas y municipios productores de hidrocarburos en regiones marítimas	$5,479,676.13
K0410 rehabilitación de drenaje sanitario en centro, localidad Villahermosa, asentamiento colonia centro, calle rosales, calle Simón Sarlat.	Ramo 33 fondo iii	$ 3,403 042.32
K0419 rehabilitación de red o sistema de agua entubada en centro, localidad Villahermosa, asentamiento colonia centro, calle rosales.	Ramo 33 fondo iii	$1,417,009.79
K0420 rehabilitación de drenaje sanitario en centro, localidad guapinol, asentamiento calle Luis Antonio Zurita Zurita.	Ramo 33 fondo iii	$3,854,034.75
K0433 programa de reparación de líneas de distribución de agua potable en diversas colonias de la ciudad de Villahermosa.	Fondo para entidades federativas y municipios productores de hidrocarburos en regiones marítimas	$1,274,920.86
K0434 programa de reposición de rejillas pluviales, en diversas localidades del municipio de centro.	Fondo para entidades federativas y municipios productores de hidrocarburos en regiones marítimas	$8,987,872.46
K0435 programa de reposición de tapas de pozos de visita para alcantarillado, en diversas localidades del municipio de centro.	Fondo para entidades federativas y municipios productores de hidrocarburos en regiones marítimas	$4,703,816.97
K0447 rehabilitación de oficinas administrativas del sistema de agua y saneamiento, calle Benito Juárez núm. 102 colonia reforma, cd. de Villahermosa, municipio de centro, Tabasco.	Ingresos propios	2,055,607.09
K0450 elaboración de estudios y proyecto ejecutivo para la construcción de las líneas de conducción de la planta potabilizadora carrizal 2, en el municipio de centro, Tabasco.	Ingresos propios	$4,083,018.51
K0465 construcción de cárcamo de bombeo de aguas residuales “militar”, colonia Atasta de Serra, ciudad de Villahermosa, en el municipio de centro, Tabasco.	Convenio fondo para entidades federativas y municipios productores de hidrocarburos	19,723,647.06

COORDINACIÓN DEL SISTEMA DE AGUA Y SANEAMIENTO (SAS)

Eficiencia energética en la infraestructura y servicios públicos del SAS

MES	AÑOS		TASA DE VARIACION EN PORCENTAJE EN TERMINOS DE AHORRO
	2022	2023	
ENERO	$11,635,714.00	$12,828,769.00	-10.25%
FEBRERO	$12,354,858.00	$12,715,911.00	-2.92%
MARZO	$12,867,544.00	$13,009,421.00	-1.10%
ABRIL	$11,832,026.00	$0.00	100.00%
MAYO	$12,164,614.00	$0.00	100.00%
JUNIO	$12,735,678.00	$0.00	100.00%
JULIO	$13,257,806.00	$0.00	100.00%
AGOSTO	$12,649,499.00	$0.00	100.00%
SEPTIEMBRE	$12,440,467.00	$0.00	100.00%
OCTUBRE	$14,473,882.00	$0.00	100.00%
NOVIEMBRE	$13,973,277.00	$0.00	100.00%
DICIEMBRE	$14,322,525.00	$0.00	100.00%
TOTAL	$154,707,890.00	$38,554,101.00	75.08%

CENTRO
HONESTIDAD Y RESULTADOS
2021-2024

EJE RECTOR 5

DESARROLLO MUNICIPAL SOSTENIBLE CON PERSPECTIVA GLOBAL

COORDINACIÓN DE LIMPIA Y RECOLECCIÓN DE RESIDUOS SÓLIDOS

Actividades de la subcoordinación de Barrido

Centro de Chequeo	Acciones Programadas	Acciones Realizadas	Acciones Pendientes	Basura Recolectada (ton)	Barrido Manual (km)	% de Efectividad
Enero	6,727	6,116	611	569.6	7,703.05	85%
Febrero	5,768	4,815	953	44,936.49	785,241.43	
Marzo	6,639	5,329	1,310	422.4	6,698.52	
	19,134	16,260	2,874	45,928.49	779,643.00	

Actividades de la Subcoordinación de Barrido Móvil

Actividades	Unidad de Medida	Enero	Febrero	Marzo	Total
Barrido Manual	kilometros (km)	573.87	365.45	515.97	1,455.29 km
Basura Recolectada	Tonelada (t)	185.27	131.08	176.04	492.39 ton
Tierra Recolectada	Tonelada (t)	191.31	107.15	160.93	459.39 ton
Limpieza de Rejilla	Pieza (pza)	539	481	407	1,427 pza
Despolve	kilometros (km)	221.8	157.8	205.35	584.95 km
Despapele	kilometros (km)	452.94	387.86	388.34	1,229.14 km
Chapeo	Metro Cubico (m^2)	209,800	141,507	111,942	463,249
Escombro Recolectado	Tonelada (t)	22.72	11.15	14.09	47.96 ton
Basurero Clandestino		38	32	13	83
Raspado	kilometros (km)	202.68	137.95	151.15	491.78 km
Desorrile	kilometros (km)	104.95	98.5	81.2	284.65 km
Basura de buzones	Tonelada (t)	14.67	12.7	13.27	40.64 ton

COORDINACIÓN DE LIMPIA Y RECOLECCIÓN DE RESIDUOS SÓLIDOS

Actividades de la Subcoordinación de Recolección

Mes	Toneladas	Viajes Realizados	Acciones Programadas	Acciones Realizadas	Beneficiados
Enero	13,860.31	3,808	3,535	3,530	509,000
Febrero	12,075.04	3,371	3,260	3,260	
Marzo	13,397.96	3,860	3,665	3,663	
Total	39,333	11,039	10,460	10,453	

Total de Residuos Sólidos Recolectados (Toneladas)

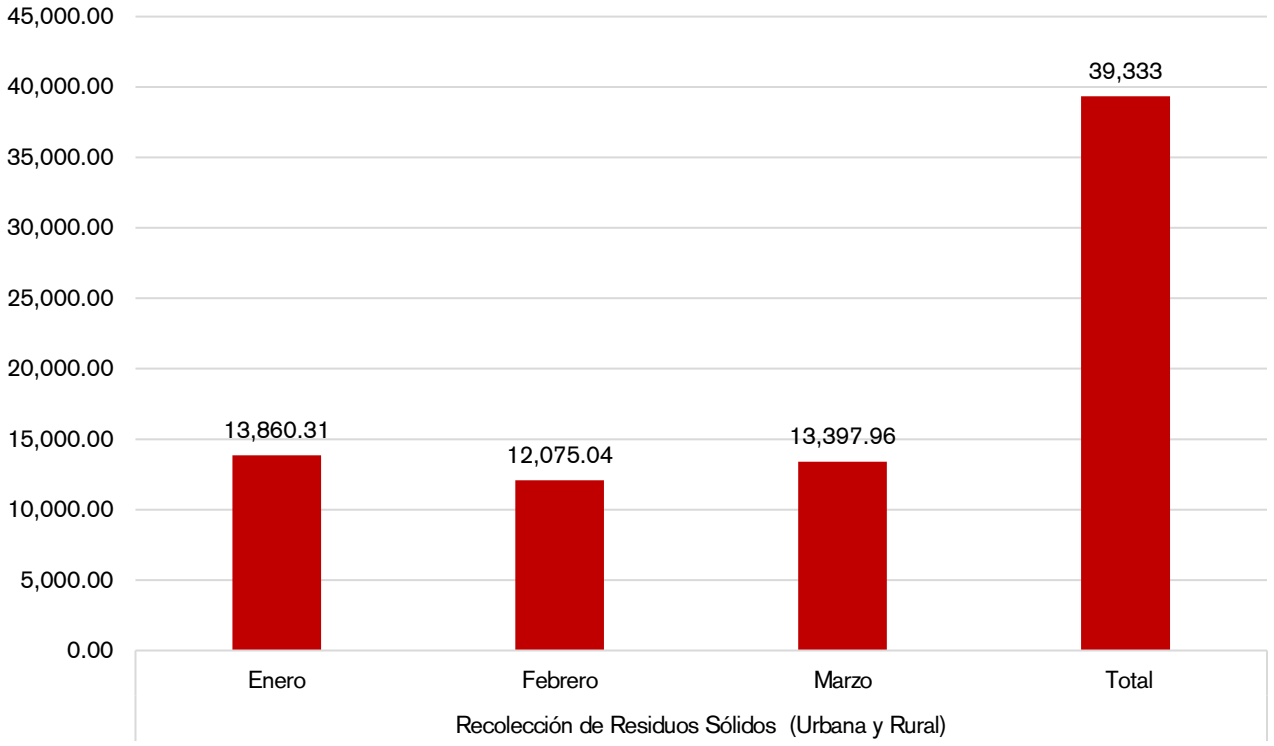

COORDINACIÓN DE LIMPIA Y RECOLECCIÓN DE RESIDUOS SÓLIDOS

Actividades del área jurídica

N°	Concepto	Cantidad	Monto $
3	Visto bueno de la disposicion temporal de residuos solidos urbanos de obras públicas	1	$36,400.89
4	Multas	2	$18,742.82
5	inscripciones al padrón único de prestadores de servicio de recolección de residuos sólidos	25	$74,872.20
6	Permiso a la Estación de Transferencia	91	$816,662.65
Gran Total		**119**	**$946,678.56**

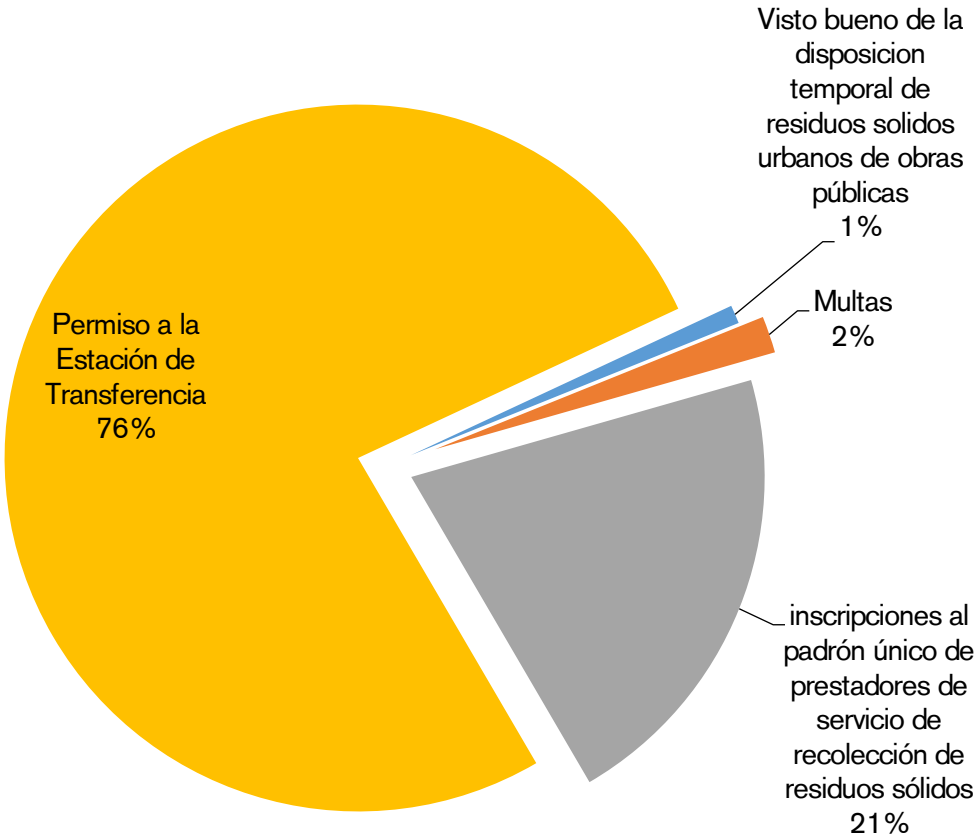

COORDINACIÓN DE LIMPIA Y RECOLECCIÓN DE RESIDUOS SÓLIDOS

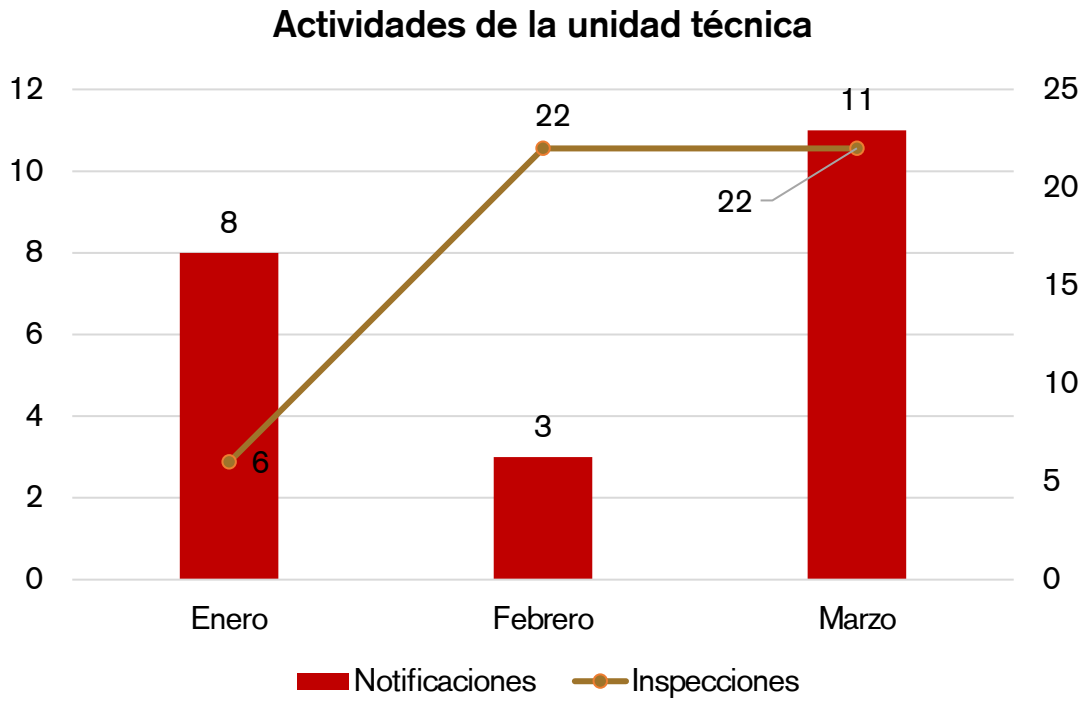

Mes	Localidades	Habitantes beneficiados	Lonas/ tríptico
Enero	Col. La Manga 2da etapa, calles: Ejido Parrilla esq. Ejido Pueblo Nuevo, R/a. Lagartera 1ra. secc., Col. Constitución Km. 10, calles: Maximiliano Dorantes, Benito Juárez, Prolongación de Lázaro Cárdenas, Manuel Sánchez Mármol y Venustiano Carranza, Col. Gil y Saénz (El Águila), calles: Ayuntamiento, Cerrada. De Ayuntamiento y Niños Héroes.	512	Se colocaron 5 lonas de "Prohibido Tirar Basura en Este Lugar" entregándose un total de 90 trípticos.
Febrero	Col. Nueva Villahermosa, calles: 2 de abril esq. Av. Francisco Javier Mina. Col. Florida, calle: 24 en la Casa Hogar del Lago. Col. Tamulté, calle: Av. Gregorio Méndez entre el Banco Santander y la Agencia Automotriz Honda. Juan Álvarez a la altura del no. 323.	344	Se colocaron 4 lonas "Prohibido tirar basura e informando horario y frecuencia del servicio de recolección" un total de 27 tríptico entregados.
Marzo	No hubo campaña		No se colocaron lonas
	Total	856 habitantes	9 lonas y 117 trípticos

COORDINACIÓN DE LIMPIA Y RECOLECCIÓN DE RESIDUOS SÓLIDOS

Visitas de inspección de residuos sólidos urbanos, de empresas consideradas grandes generadores

N°	Mes	Empresas consideradas grandes generadores de Residuos Sólidos
1	Enero	48
2	Febrero	50
3	Marzo	54
Total		152

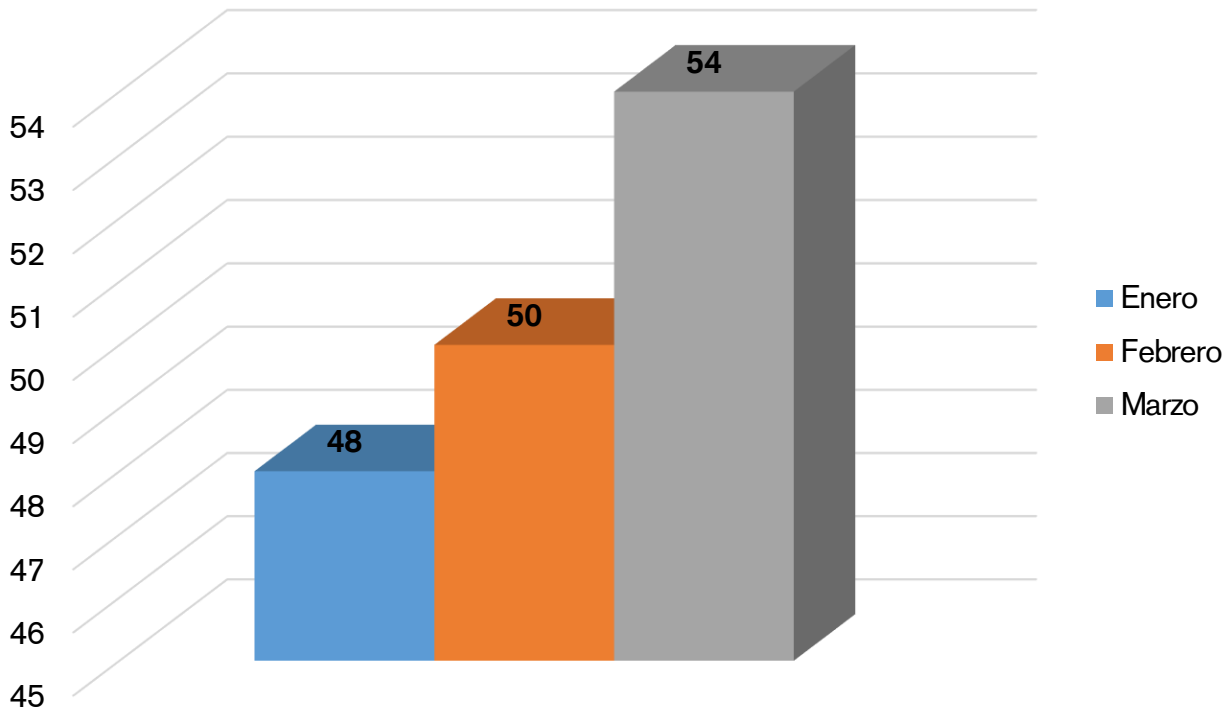

CENTRO
HONESTIDAD Y RESULTADOS
2021-2024

DIRECCIÓN DE PROTECCIÓN AMBIENTAL Y DESARROLLO SUSTENTABLE

Constancias de No. Alteración al Medio Ambiente y su Entorno Ecológico (según giro comercial)

Establecimiento	Cantidad Atendida	Ingresos
Agencia de Autos	2	$10,374.00
Alimentos y Bebidas	12	30,934.00
Autopartes	1	$4,811.00
Bancos	9	$46,683.00
Carnicerías	17	$44,089.50
Casas de Empeño	20	$51,870.00
Distribuidoras de Alimentos	1	$4,811.00
Embotelladoras	2	$5,187.00
Ferreterías	5	$12,967.50
Gasolineras	18	$54,463.50
Generadoras de Hielo	1	$2,405.50
Hospital	1	$4,811.00
Hotel	7	$27,776.50
Laboratorio	1	$2,593.50
Lavandería	1	$2,593.50
Máquinas y Equipos	3	$14,433.00
Restaurantes	29	$117,421.00
Servicios Especiales	9	$36,309.00
Sistema para el Desarrollo Integral de la Familia (DIF)	8	NO APLICA
Supermercado	17	$88,179.00
Taller Mecánico	1	$5,187.00
Tiendas Comerciales	50	$150,871.05
Zapatería	1	$5,187.00
Total	217	$723,957.55

DIRECCIÓN DE PROTECCIÓN AMBIENTAL Y DESARROLLO SUSTENTABLE

Evaluación de Manifestación de Impacto Ambiental

Tipo de actividad	Cantidad Atendida	Ingresos
Construcción de 17 Casas Habitación y Relleno de Predio	1	$12,448.00
Tecnoeléctrica Villahermosa	1	$12,448.00
Relleno con Material Pétreo de un Predio de 4,176.97 M^2	1	$12,448.00
Total	3	$37,344.00

Resolutivos de Evaluación de Manifiestos de Impacto Ambiental en Modalidad de Informe Preventivo

Tipo de actividad	Cantidad Atendida	Ingresos
Centro de Capacitación y Adiestramiento	1	$9,622.00
Construcción de Muro de Contención a Base de Pilotes y Placa en Área de Deslave	1	$9,622.00
Obras Públicas	1	NO APLICA
Construcción y Operación del Local Comercial Food Corner	1	$10,374.00
K0421-Construcción de Pavimento de Concreto Hidráulico en Centro	1	NO APLICA
K0411-Construcción de Guarniciones y Banqueta en Centro	1	NO APLICA
K0414-Construcción de Pavimento Asfáltico en Caliente en Centro	1	NO APLICA
K0412-Construcción de Pavimento Asfáltico en Caliente en Centro	1	NO APLICA
K0457-Construcción de Guarniciones y Banquetas en Centro	1	NO APLICA
K0456-Construcción de Pavimento de Concreto Hidráulico en Centro	1	NO APLICA
Total	10	$29,618.00

Exenciones del proceso de Manifestación de Impacto Ambiental

Tipo de Actividad	Cantidad Atendida	Ingresos
Imagen Urbana en Diferentes Calles, Avenidas y Villas del Municipio de Centro	1	NO APLICA
Rehabilitación Integral en Vialidades del Municipio de Centro	15	NO APLICA
Rehabilitación de Reconstrucción o Mantenimiento de Bienes Inmuebles Públicos	1	NO APLICA
Mantenimiento de Diversas Calles y Avenidas con Mezcla Asfáltica en la Ciudad de Villahermosa y Villas	1	NO APLICA
Total	18	NO APLICA

Opiniones Técnicas

Tipo de Actividad	Cantidad Atendida	Ingresos
Construcción de Protección Marginal del Río Carrizal a la Altura de la Colonia el Cedro y La Colonia José María Pino Suárez Municipio de Centro	1	NO APLICA
Total	1	NO APLICA

Denuncias Atendidas por Rubro Medioambiental

Materia Amiental	Rubro Ambiental	Materia ambiental
Atmósfera	Contaminación por emisión de humo, quema de plástico.	7
Forestal	Poda y Tala Injustificada, derribo injustificado de árbol	9
Maltrato Animal	Malos cuidados de animales domesticables, Mal manejo de animales de traspatio	3
Ordenamiento Ecológico e Impacto Ambiental	Riesgo por construcción irregular de gasera, afectaciónpor construcción, Relleno con escombro a cuerpo de agua	4
Otros (ruido)	Ruido por actividad industrial, Ruido por unidad móvil, Ruido po actividades religiosas, Ruido por actividad comercial, Negocios irregulares, molestas por construcción, comercios	16
Suelo y atmósfera	Descarga de Aguas Residuales, Comercio que contamina con gasolina por su actividad y emite olores y ruido, Contaminación por desechos de alimentos y aguas residuales, Tiradero de Residuos Sólidos Urbanos sin medidas sanitarias, Contaminación por desecho de aguas grises, Descarga de aguas residuales.	10
Suelo, agua y atmósfera	Descarga de Aguas Residuales en Río Carrizal	1

DIRECCIÓN DE PROTECCIÓN AMBIENTAL Y DESARROLLO SUSTENTABLE

Número de Pinos recolectados en el "XIV Reciclatón
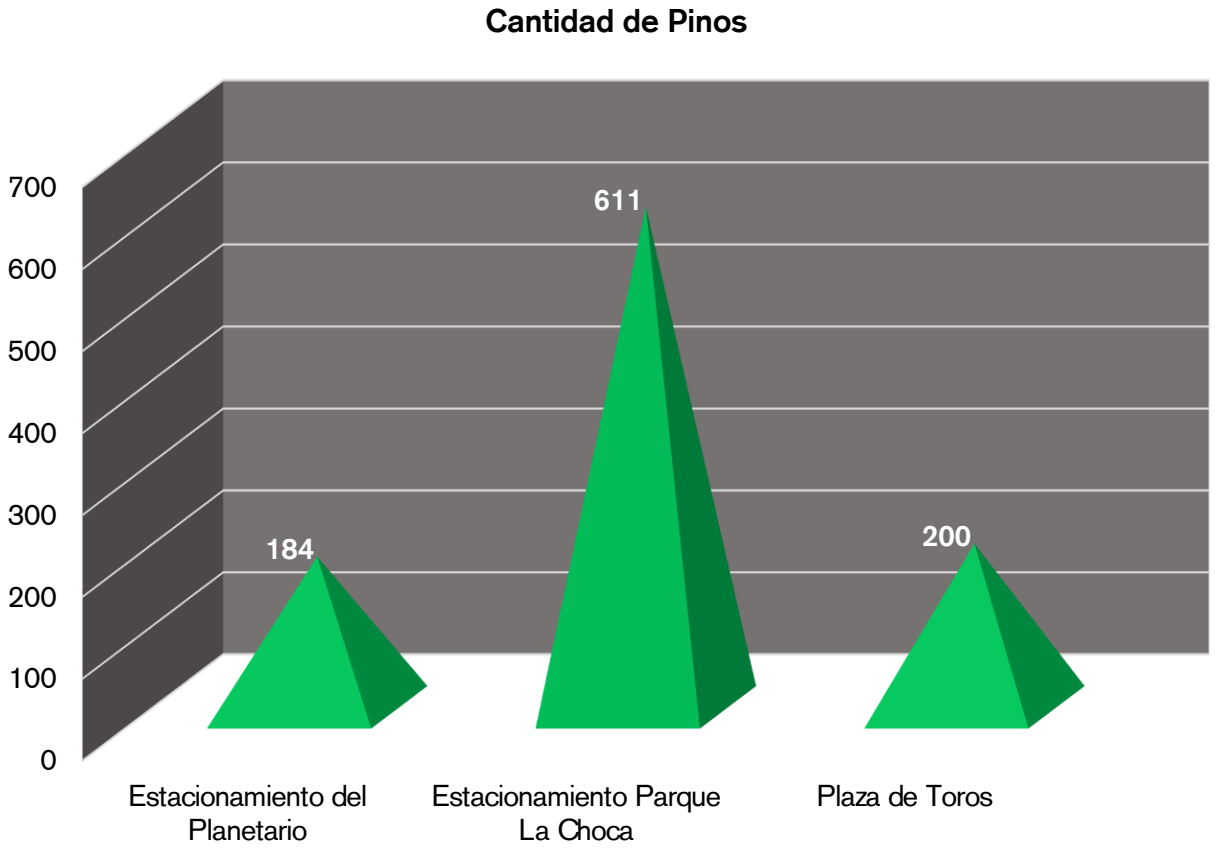
Centro de Acopio	Cantidad de Pinos
Estacionamiento del Planetario	184
Estacionamiento Parque La Choca	611
Plaza de Toros	200
Total	995