

ESTADO DE SITUACION FINANCIERA
AL 29/02/2024


(Cifras en Pesos)


Concepto	2024	2023	Concepto	2024	2023
ACTIVO			PASIVO		
Activo Circulante			Pasivo Circulante		
Efectivo y Equivalentes	1,391,642,764.51	966,161,998.04	Cuentas por Pagar a Corto Plazo	333,845,524.19	149,630,496.64
Derechos a Recibir Efectivo o Equivalentes	234,559,280.47	256,759,314.56	Documentos por Pagar a Corto Plazo	0.00	0.00
Derechos a Recibir Bienes o Servicios	22,104,897.48	37,505,222.89	Porción a Corto Plazo de la Deuda Pública a Largo Plazo	4,666,910.92	0.00
Inventarios	21,149,613.95	24,785,083.65	Títulos y Valores a Corto Plazo	0.00	0.00
Almacenes	6,569,710.63	18,570,949.31	Pasivos Diferidos a Corto Plazo	0.00	0.00
Estimación por Pérdida o Deterioro de Activos Circulantes	0.00	0.00	Fondos y Bienes de Terceros en Garantía y/o Administración a Corto Plazo	0.00	0.00
Otros Activos Circulantes	0.00	0.00	Provisiones a Corto Plazo	0.00	0.00
Total de Activos Circulantes	1,676,026,267.04	1,303,782,568.45	Otros Pasivos a Corto Plazo	86,638.60	5,589.54
Activo No Circulante			Total de Pasivos Circulantes	338,599,073.71	149,636,086.18
Inversiones Financieras a Largo Plazo	8,336,771.34	8,334,766.85	Pasivo No Circulante		
Derechos a Recibir Efectivo o Equivalentes a Largo Plazo	0.00	0.00	Cuentas por Pagar a Largo Plazo	3,687,591.92	3,687,591.92
Bienes Inmuebles, Infraestructura y Construcciones en Proceso	2,042,063,692.48	1,846,548,453.70	Documentos por Pagar a Largo Plazo	0.00	0.00
Bienes Muebles	708,748,263.62	708,748,263.62	Deuda Pública a Largo Plazo	218,658,829.94	224,188,944.67
Activos Intangibles	5,868,481.40	5,868,481.40	Pasivos Diferidos a Largo Plazo	0.00	0.00
Depreciación, Deterioro y Amortización Acumulada de Bienes	-559,991,665.96	-559,991,665.96	Fondos y Bienes de Terceros en Garantía y/o Administración a Largo Plazo	0.00	0.00
Activos Diferidos	2,404,707.36	2,404,707.36	Provisiones a Largo Plazo	0.00	0.00
Estimación por Pérdida o Deterioro de Activos no Circulantes	0.00	0.00	Total de Pasivos No Circulantes	222,346,421.86	227,876,536.59
Otros Activos no Circulantes	0.00	0.00	Total del Pasivo	560,945,495.57	377,512,622.77
Total de Activos No Circulantes	2,207,430,250.24	2,011,913,006.97			
Total del Activo	3,883,456,517.28	3,315,695,575.42	HACIENDA PÚBLICA/PATRIMONIO		
				2024	2023
			Hacienda Pública/Patrimonio Contribuido	1,098,268,704.17	1,098,268,704.17
			Aportaciones	0.00	0.00
			Donaciones de Capital	604,422,946.09	604,422,946.09
			Actualización de la Hacienda Pública/Patrimonio	493,845,758.08	493,845,758.08
			Hacienda Pública /Patrimonio Generado	2,224,242,317.54	1,839,914,248.48
			Resultados del Ejercicio (Ahorro/ Desahorro)	384,381,073.35	1,372,653,461.13
			Resultados de Ejercicios Anteriores	2,334,955,027.78	962,354,570.94
			Revalúos	0.00	0.00
			Reservas	0.00	0.00
			Rectificaciones de Resultados de Ejercicios Anteriores	-495,093,783.59	-495,093,783.59


ESTADO DE SITUACION FINANCIERA
AL 29/02/2024

(Cifras en Pesos)

HACIENDA PÚBLICA/PATRIMONIO		
	2024	2023
Exceso o Insuficiencia en la Actualización de la Hacienda Pública/Patrimonio	0.00	0.00
Resultado por Posición Monetaria	0.00	0.00
Resultado por Tenencia de Activos no Monetarios	0.00	0.00
Total Hacienda Pública/Patrimonio	3,322,511,021.71	2,938,182,952.65
Total del Pasivo y Hacienda Pública/Patrimonio	3,883,456,517.28	3,315,695,575.42

DIRECTOR DE FINANZAS

FERNANDO CALZADA FALCON

PRESIDENTA MUNICIPAL

YOLANDA DEL CARMEN OSUNA HUERTA

SINDICO DE HACIENDA

DANIEL CUBERO CABRALES