Servicios Públicos 2022-2025

Resumen de inversión por servicio

Tipo de Servicio	Inversión en millones de pesos			
	Operación	Equipamiento	Infraestructura*	Total
Residuos Sólidos Urbanos	2,220.9	50.9	82.6	2,354.4
Alumbrado Público **	692.7	0.0	275.5	968.0
Agua Potable, Drenaje y Alcantarillado	2,944.6	62.5	1,982.5	4,989.6
Parques y Jardines	696.4	30.0	127.9	854.3
Mercados Públicos	220.3	0.4	53.0	273.6
Panteones	71.8	0.5	0.0	72.2
Total	**6,846.6**	**144.3**	**2,521.5**	**9,512.2**

** Solo incluye la infraestructura relacionada con estos servicios*

*** Cifras redondeadas, el total no concuerda con suma de las partes*

Servicios de Recolección, Traslado y Disposición Final de Residuos Sólidos Urbanos (RSU)

Resumen

Entre **2022 y 2025**, el Gobierno Municipal de Centro destinó una inversión de **2,354.4 millones de pesos** para fortalecer la gestión integral de residuos sólidos urbanos y su infraestructura operativa. En gastos de operación y administración se ejerció 2,220.9 millones, equipamiento 50.9 millones y en infraestructura 82.6 millones.

Este esfuerzo se traduce en una mejora significativa en la cobertura, eficiencia y capacidad del servicio.

Inversión

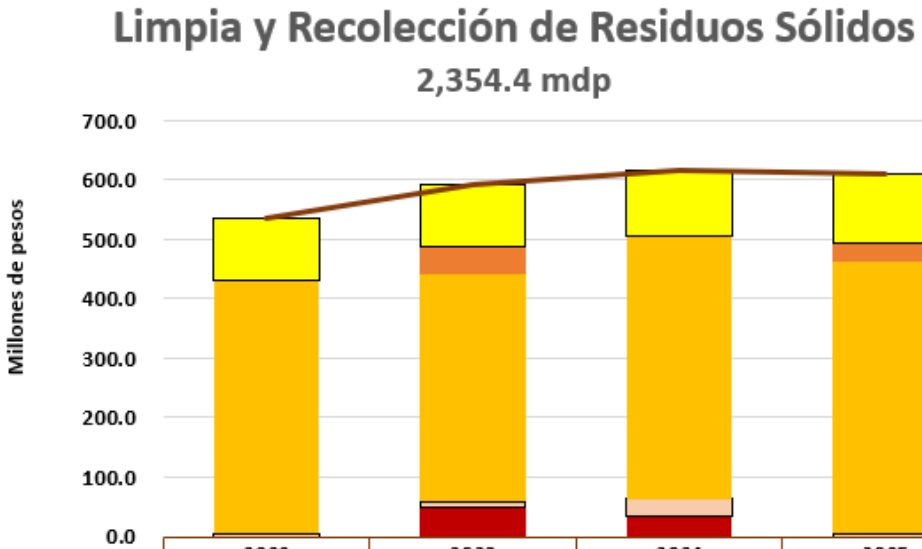

	2022	2023	2024	2025	Total
Operación de Barrido	103.6	106.1	110.8	115.7	436.2
Operación RSU	0.0	44.8	2.3	29.8	76.9
Administrativo	426.9	383.6	439.3	458.0	1,707.8
Equipamiento	5.7	10.2	29.5	5.5	50.9
Infraestructura RSU	0.0	48.1	34.5	0.0	82.6
Total	536.2	592.7	616.4	609.1	2,354.4

*** Disposición final, combustibles, refacciones y mantenimiento.**

Servicios de Alumbrado Publico

Resumen

Con el objetivo de mejorar la cobertura, eficiencia y seguridad en los espacios público, entre **2022 y 2025** se invirtieron **968.1 millones de pesos** en **alumbrado**. En gastos para su operación se ejerció 281.5 millones, en consumo de energía eléctrica 411.1 millones y en infraestructura 275.5 millones.

Inversión

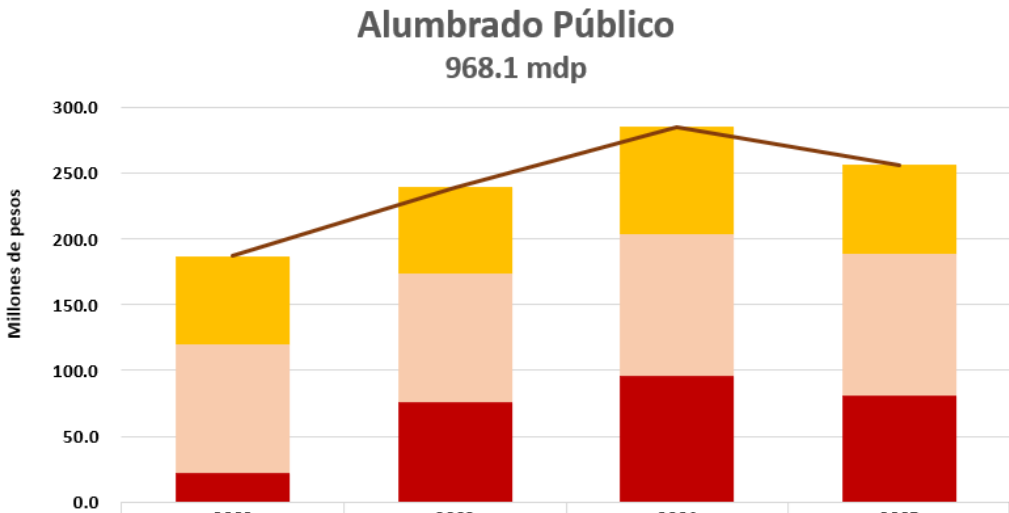

	2022	2023	2024	2025	Total
Gasto de Operación	66.7	65.3	81.6	68.0	281.5
Consumo de energía	97.8	97.7	108.3	107.3	411.1
Infraestructura	22.5	76.3	95.6	81.0	275.5
Total	187.1	239.3	285.5	256.3	968.1

Servicios de Agua Potable, Drenaje y Alcantarillado

Resumen

Entre **2022 y 2025**, el municipio de Centro destinó **4,989.5 millones de pesos** a obras y acciones para mejorar los servicios de agua potable, drenaje y saneamiento.

En gastos administrativos del servicio se han invertido 633.1 millones, en los gastos de operación de los servicios de agua potable, drenaje y saneamiento 2,605.6 millones, en equipamiento 62.5 millones y en infraestructura para los servicios de agua potable, drenaje y saneamiento 1,982.5 millones.

En los años 2023 y 2024 se observa un importante incremento en la inversión en infraestructura de agua potable, esto debido a proyectos estratégicos como el Acueducto Usumacinta, la Plataforma de Captación del río Carrizal y la Planta Potabilizadora Carrizal II, con recursos federales y municipales.

En 2025 se continúa realizando inversiones importantes en infraestructura de agua potable por 198.9 millones y en infraestructura para drenaje por 159.3 millones.

Inversión

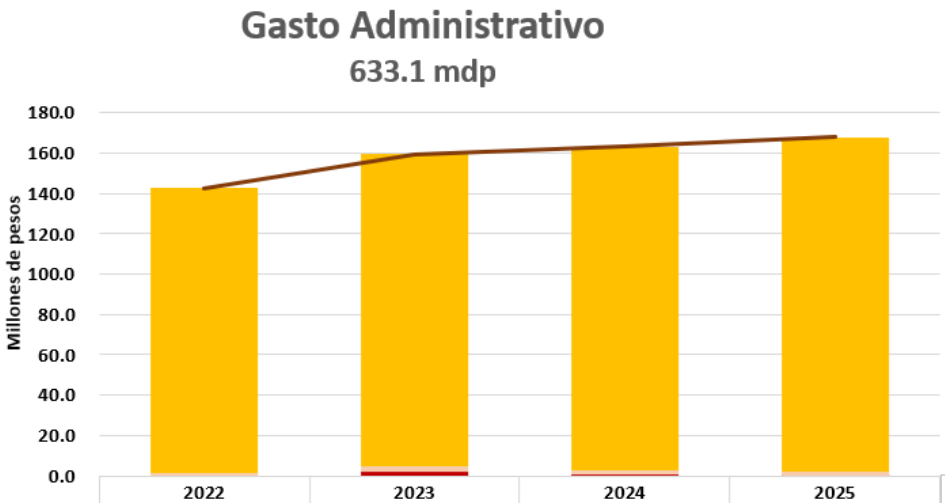

	2022	2023	2024	2025	Total
Operación administrativa	141.3	154.8	160.6	165.9	622.6
Equipamiento administrativo	1.3	2.7	1.6	1.8	7.4
Infraestructura administrativa	0.0	2.0	0.9	0.2	3.1
Total	142.6	159.5	163.1	167.9	633.1

Agua Potable

2,605.6 mdp

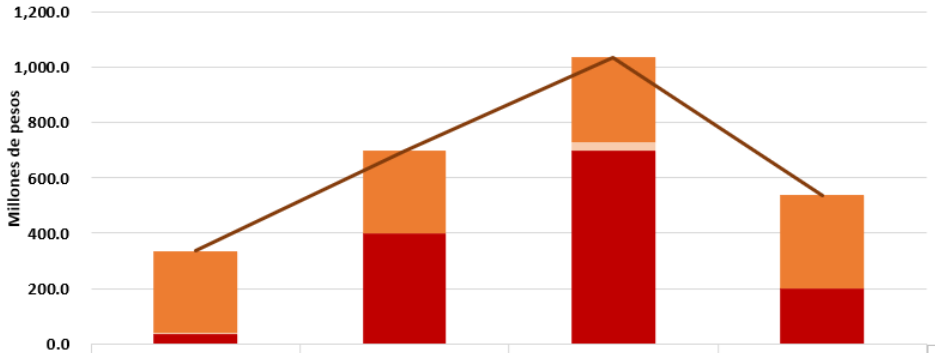

	2022	2023	2024	2025	Total
Operación para agua potable	294.4	297.1	304.7	336.7	1,233.0
Equipamiento de agua potable	3.5	0.6	31.8	1.3	37.2
Infraestructura para agua potable	37.5	400.4	698.7	198.9	1,335.4
Total	335.3	698.1	1,035.3	537.0	2,605.6

Drenaje y Saneamiento

1,750.8 mdp

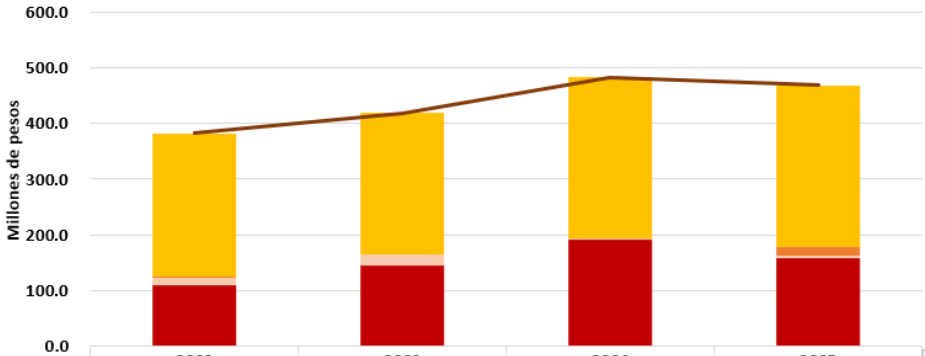

	2022	2023	2024	2025	Total
Operación para drenaje	258.2	253.2	288.5	289.0	1,089.0
Equipamiento de drenaje	1.0	0.0	0.2	16.7	17.9
Infraestructura para saneamiento	13.4	20.0	2.5	2.7	38.6
Infraestructura para drenaje	109.7	144.8	191.5	159.3	605.4
Total	382.3	418.0	482.7	467.8	1,750.8

Servicios de Parque y Jardines

Resumen

Con el propósito de disponer de mejores espacios públicos**,** el Gobierno Municipal de Centro destinó una inversión total de **854.3 millones de pesos,** entre **2022 y 2025** a la operación, mantenimiento y modernización de **parques y jardines**; de los cuales, en gastos de operación se ejerció 696.4 millones, equipamiento 30 millones y en infraestructura 127.9 millones.

En los años 2023 y 2024 se realizó una inversión importante en remodelación de parques por un monto de 118.1 millones y en el año 2025 en equipamiento por 12.2 millones.

Inversión

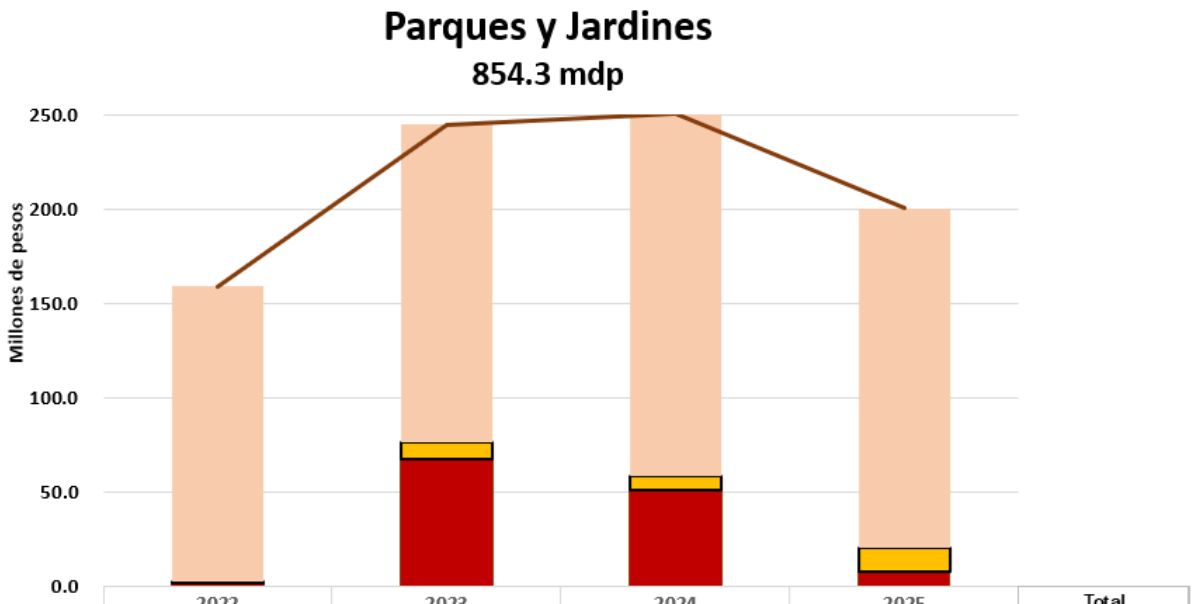

	2022	2023	2024	2025	Total
Operación	156.0	168.5	191.9	180.0	696.4
Equipamiento	1.3	8.9	7.5	12.2	30.0
Infraestructura	1.7	67.3	50.8	8.2	127.9
Total	159.0	244.7	250.2	200.4	854.3

Servicios de Mercados Públicos

Resumen

Entre **2022 a 2025**, se destinaron **273.6 millones de pesos** para la operación, mantenimiento y mejora de esta infraestructura estratégica para el abasto popular; de los cuales, en gastos de operación de ejerció **220.3 millones**, equipamiento **0.4 millones** y en infraestructura **53 millones**.

En 2025, para continuar con la rehabilitación de los mercados iniciada en 2023, se realizó una inversión importante por de 21.5 millones.

Inversión

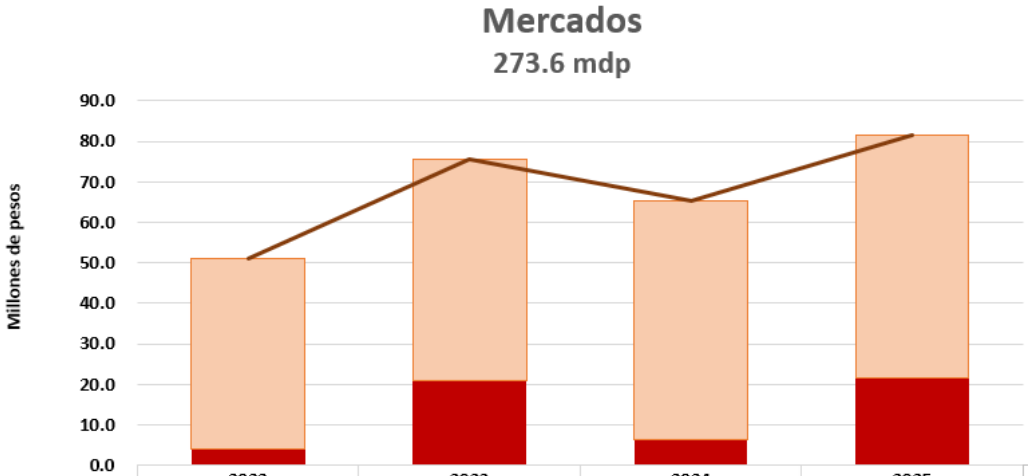

	2022	2023	2024	2025	Total
Gasto de Operación	46.9	54.7	59.0	59.7	220.3
Equipamiento	0.1	0.0	0.0	0.2	0.4
Infraestructura	4.1	20.9	6.5	21.5	53.0
Total	51.1	75.7	65.4	81.5	273.6

Servicios de Panteones

Resumen

Entre **2022 a 2025**, se destinaron **72.2 millones de pesos** a **Panteones**, orientados principalmente a labores de equipamiento y operación; de los cuales, en gastos de operación de ejerció **71.8 millones** y en equipamiento **0.5 millones**.

Inversión

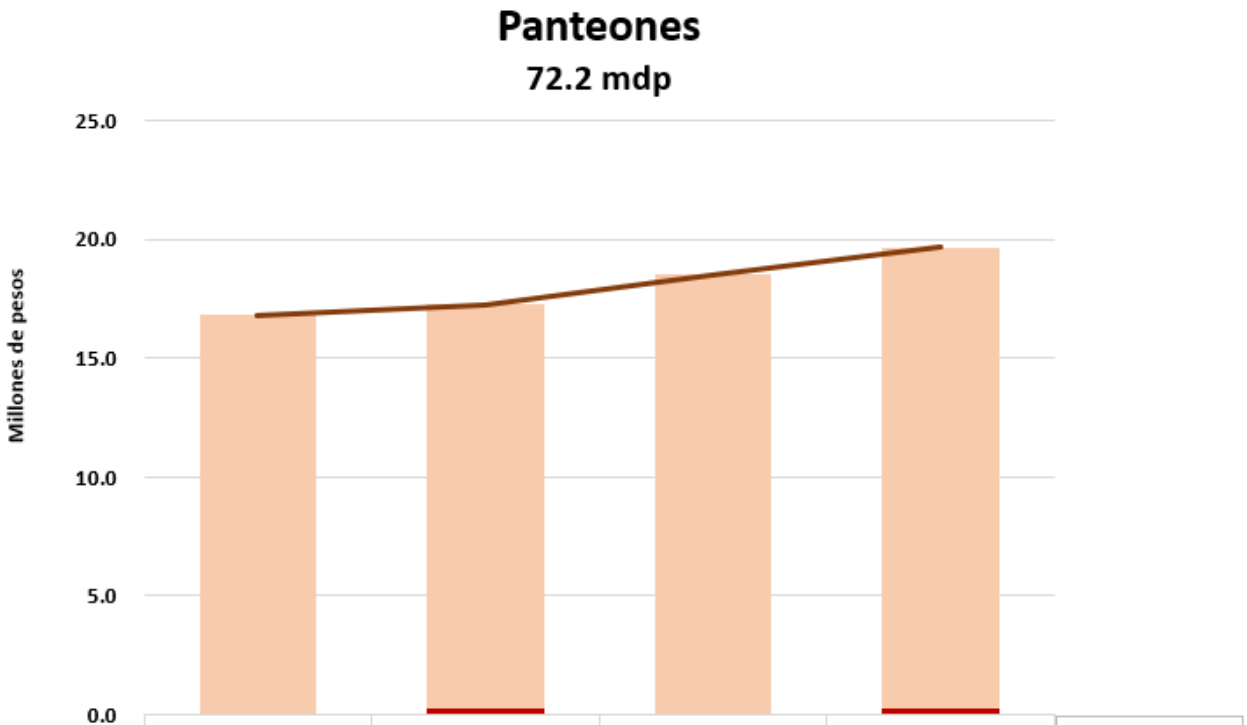

	2022	2023	2024	2025	Total
Operación	16.8	17.0	18.5	19.4	71.8
Equipamiento	0.0	0.2	0.0	0.2	0.5
Total	16.8	17.3	18.5	19.7	72.2