

No.- 1839

PRESUPUESTO MUNICIPAL DE EGRESOS
PROGRAMA OPERATIVO ANUAL 2013
CUARTO TRIMESTRE

FORMATO PT-1

MUNICIPIO: CENTRO

RESUMEN POR FUENTE DE FINANCIAMIENTO

	AUTORIZADO INICIAL	AUTORIZADO MODIFICADO AL 31 DE DICIEMBRE DE 2013	EJERCIDO AL 30 DE DICIEMBRE DE 2013	SALDOS AL 30 DE DICIEMBRE DE 2013
PRESUPUESTO TOTAL	\$ 1,943,435,000	\$ 2,529,429,265	\$ 2,269,741,326	\$ 259,687,939
PARTICIPACIONES	\$ 968,348,000	\$ 1,211,680,520	\$ 1,069,350,435	\$ 142,330,085
PROGRAMA NORMAL	\$ 968,348,000	\$ 1,211,680,520	\$ 1,069,350,435	\$ 142,330,085
REMANENTE	\$ -	\$ -	\$ -	\$ -
REFRENDO	\$ -	\$ -	\$ -	\$ -
RECURSOS PROPIOS	\$ 350,755,000	\$ 408,135,850	\$ 361,993,219	\$ 46,142,631
PROGRAMA NORMAL	\$ 350,755,000	\$ 398,140,353	\$ 354,062,601	\$ 44,077,751
REMANENTE	\$ -	\$ 9,995,498	\$ 7,930,618	\$ 2,064,880
REFRENDO	\$ -	\$ -	\$ -	\$ -
RAMO GENERAL 33	\$ 325,788,000	\$ 357,906,269	\$ 313,350,769	\$ 44,555,499
<small>*APORTACIONES FEDERALES PARA ENTIDADES FEDERATIVAS Y MUNICIPIOS*</small>				
FONDO III. APORTACIONES PARA LA INFRAESTRUCTURA SOCIAL MUNICIPAL	\$ 37,398,000	\$ 47,890,537	\$ 5,509,574	\$ 42,380,962
PROGRAMA NORMAL	\$ 37,398,000	\$ 42,133,996	\$ 3,747,418	\$ 38,386,577
REMANENTE	\$ -	\$ 3,726,729	\$ 1,762,156	\$ 1,964,573
REFRENDO	\$ -	\$ 2,029,813	\$ -	\$ 2,029,813
FONDO IV. APORTACIONES PARA EL FORTALECIMIENTO DE LOS MUNICIPIOS Y DE LAS DEMARCACIONES TERRITORIALES DEL DISTRITO FEDERAL	\$ 288,390,000	\$ 310,015,732	\$ 307,841,195	\$ 2,174,537
PROGRAMA NORMAL	\$ 288,390,000	\$ 309,755,570	\$ 307,760,029	\$ 1,995,540
REFRENDO	\$ -	\$ -	\$ -	\$ -
REMANENTE	\$ -	\$ 260,162	\$ 81,166	\$ 178,996
FINANCIAMIENTO PARA INVERSION PUBLICA PRODUCTIVA	\$ -	\$ -	\$ -	\$ -
PROGRAMA NORMAL	\$ -	\$ -	\$ -	\$ -
REMANENTE	\$ -	\$ -	\$ -	\$ -
REFRENDO	\$ -	\$ -	\$ -	\$ -
BANOBRAS FAIS	\$ -	\$ -	\$ -	\$ -
PROGRAMA NORMAL	\$ -	\$ -	\$ -	\$ -
REMANENTE	\$ -	\$ -	\$ -	\$ -
REFRENDO	\$ -	\$ -	\$ -	\$ -



[Handwritten signature]

PRESUPUESTO MUNICIPAL DE EGRESOS
PROGRAMA OPERATIVO ANUAL 2013
CUARTO TRIMESTRE

FORMATO PT-1

MUNICIPIO:		CENTRO		
RESUMEN POR FUENTE DE FINANCIAMIENTO				
	AUTORIZADO INICIAL	AUTORIZADO MODIFICADO AL 31 DE DICIEMBRE DE 2013	EJERCIDO AL 30 DE DICIEMBRE DE 2013	SALDOS AL 30 DE DICIEMBRE DE 2013
RECURSOS CONVENIDOS	\$ 298,544,000	\$ 551,706,626	\$ 525,046,902	\$ 26,659,724
CAPUFE	\$ 34,544,000	\$ 40,223,216	\$ 33,734,594	\$ 6,488,622
PROGRAMA NORMAL	\$ 34,544,000	\$ 40,223,216	\$ 33,734,594	\$ 6,488,622
REFRENDO	\$ -	\$ -	\$ -	\$ -
REMANENTE	\$ -	\$ -	\$ -	\$ -
CONVENIO SAPAET	\$ 228,000,000	\$ 239,136,302	\$ 238,504,824	\$ 631,478
PROGRAMA NORMAL	\$ 228,000,000	\$ 239,010,902	\$ 238,504,824	\$ 506,078
REMANENTE	\$ -	\$ 104,800	\$ -	\$ 104,800
REFRENDO	\$ -	\$ 20,601	\$ -	\$ 20,601
CONVENIO OFICIALÍA MAYOR	\$ 36,000,000	\$ 36,806,595	\$ 35,978,477	\$ 827,118
PROGRAMA NORMAL	\$ 36,000,000	\$ 36,671,480	\$ 35,978,477	\$ 693,002
REMANENTE	\$ -	\$ 134,115	\$ -	\$ 134,115
APAZU	\$ -	\$ 130,842,718	\$ 124,061,956	\$ 6,780,762
PROGRAMA NORMAL	\$ -	\$ 130,678,910	\$ 124,061,956	\$ 6,616,955
REMANENTE	\$ -	\$ 163,808	\$ -	\$ 163,808
CONVENIO AGUA LIMPIA	\$ -	\$ 1,805	\$ 1,805	\$ -
REMANENTE	\$ -	\$ 1,805	\$ 1,805	\$ -
PROTAR	\$ -	\$ 5,835,689	\$ 5,835,689	\$ -
PROGRAMA NORMAL	\$ -	\$ 5,835,689	\$ 5,835,689	\$ -
SERNAPAM	\$ -	\$ 12,672,452	\$ 12,672,452	\$ -
PROGRAMA NORMAL	\$ -	\$ 12,672,452	\$ 12,672,452	\$ -
REMANENTE	\$ -	\$ -	\$ -	\$ -
PRODDER	\$ -	\$ 6,249,860	\$ 3,720,283	\$ 2,529,577
PROGRAMA NORMAL	\$ -	\$ 6,249,860	\$ 3,720,283	\$ 2,529,577
SEMARNAT	\$ -	\$ 11,640,434	\$ 11,640,434	\$ -
PROGRAMA NORMAL	\$ -	\$ 11,640,434	\$ 11,640,434	\$ -
FOPEDEP	\$ -	\$ 9,000,000	\$ 9,000,000	\$ -
PROGRAMA NORMAL	\$ -	\$ 9,000,000	\$ 9,000,000	\$ -
HABITAT	\$ -	\$ 9,782,886	\$ 9,782,886	\$ -
PROGRAMA NORMAL	\$ -	\$ 9,782,886	\$ 9,782,886	\$ -
CONADE	\$ -	\$ 6,904,179	\$ 6,904,179	\$ -
PROGRAMA NORMAL	\$ -	\$ 6,904,179	\$ 6,904,179	\$ -
INMUJERES	\$ -	\$ 240,239	\$ 240,239	\$ -
PROGRAMA NORMAL	\$ -	\$ 240,239	\$ 240,239	\$ -
PROGRAMAS REGIONALES	\$ -	\$ 5,000,000	\$ 3,633,132	\$ 1,366,869
PROGRAMA NORMAL	\$ -	\$ 5,000,000	\$ 3,633,132	\$ 1,366,869
PAIGPI	\$ -	\$ 93,803	\$ 93,803	\$ -
PROGRAMA NORMAL	\$ -	\$ 93,803	\$ 93,803	\$ -



PRESUPUESTO MUNICIPAL DE EGRESOS
PROGRAMA OPERATIVO ANUAL 2013
CUARTO TRIMESTRE

FORMATO PT-1

MUNICIPIO: _____ CENTRO

RESUMEN POR FUENTE DE FINANCIAMIENTO

	AUTORIZADO INICIAL	AUTORIZADO MODIFICADO AL 31 DE DICIEMBRE DE 2013	EJERCIDO AL 30 DE DICIEMBRE DE 2013	SALDOS AL 30 DE DICIEMBRE DE 2013
FONDO METROPOLITANO	\$ -	\$ 18,110,145	\$ 18,110,145	\$ -
PROGRAMA NORMAL	\$ -	\$ 18,110,145	\$ 18,110,145	\$ -
CONACULTA	\$ -	\$ 12,509,990	\$ 5,194,700	\$ 7,315,290
PROGRAMA NORMAL	\$ -	\$ 12,509,990	\$ 5,194,700	\$ 7,315,290
INFRAESTRUCTURA HIDRAULICA U037 (CONAGUA)	\$ -	\$ 2,874,333	\$ 2,154,325	\$ 720,008
PROGRAMA NORMAL	\$ -	\$ 2,874,333	\$ 2,154,325	\$ 720,008
ESPACIOS PUBLICOS	\$ -	\$ 3,782,979	\$ 3,782,979	\$ -
PROGRAMA NORMAL	\$ -	\$ 3,782,979	\$ 3,782,979	\$ -

ESTA PUBLICACIÓN SE REALIZA EN CUMPLIMIENTO A LOS ARTÍCULOS 38 DE LA LEY ESTATAL DE PLANEACIÓN Y 65 FRACCIÓN III, DE LA LEY ORGÁNICA DE LOS MUNICIPIOS DEL ESTADO. RECURSOS APROBADOS SEGÚN ACTA DE CABILDO No. 21 EXTRAORDINARIA DE FECHA 10 DE ENERO DE 2014.


JOSE HUMBERTO DE LOS SANTOS BERTRUY
PRESIDENTE MUNICIPAL


OVIDIO LÁZARO HERNÁNDEZ
SINDICO DE HACIENDA


JUAN ANTONIO PÉREZ AGUILERA
SRIO. DEL H. AYUNTAMIENTO
SECRETARÍA DEL AYUNTAMIENTO
CENTRO
motor del cambio

**PRESUPUESTO MUNICIPAL DE EGRESOS
PROGRAMA OPERATIVO ANUAL 2013
CUARTO TRIMESTRE**

FORMATO PT-2

MUNICIPIO:		CENTRO		
DESGLOSE POR CONCEPTO DEL GASTO				
	AUTORIZADO INICIAL	AUTORIZADO MODIFICADO AL 31 DE DICIEMBRE DE 2013	EJERCIDO AL 30 DE DICIEMBRE DE 2013	SALDOS AL 30 DE DICIEMBRE DE 2013
PRESUPUESTO TOTAL	\$ 1,943,435,000	\$ 2,529,429,265	\$ 2,269,741,326	\$ 259,687,939
PARTICIPACIONES	\$ 968,348,000	\$ 1,211,680,520	\$ 1,069,350,435	\$ 142,330,085
GASTO CORRIENTE	\$ 956,088,783	\$ 1,057,296,470	\$ 1,057,296,470	\$ -
SERVICIOS PERSONALES	\$ 741,809,479	\$ 752,771,639	\$ 752,771,639	\$ -
MATERIALES Y SUMINISTROS	\$ 42,364,111	\$ 119,910,895	\$ 119,910,895	\$ -
SERVICIOS GENERALES	\$ 141,348,893	\$ 163,189,812	\$ 163,189,812	\$ -
TRANSFERENCIAS ASIGNACIONES, SUBSIDIOS Y OTRAS AYUDAS	\$ 30,566,299	\$ 21,424,124	\$ 21,424,124	\$ -
GASTO DE INVERSIÓN	\$ -	\$ 6,251,837	\$ 6,030,986	\$ 220,851
BIENES MUEBLES, INMUEBLES E INTANGIBLES	\$ -	\$ 3,969,250	\$ 3,969,250	\$ -
INVERSION PUBLICA	\$ -	\$ 2,282,587	\$ 2,061,736	\$ 220,851
INVERSIONES FINANCIERAS Y OTRAS PROVISIONES	\$ 5,759,217	\$ 142,109,234	\$ -	\$ 142,109,234
PARTICIPACIONES Y APORTACIONES	\$ 6,500,000	\$ 6,022,979	\$ 6,022,979	\$ -
RECURSOS PROPIOS	\$ 350,755,000	\$ 408,135,850	\$ 361,993,219	\$ 46,142,631
GASTO CORRIENTE	\$ 249,790,882	\$ 294,730,395	\$ 294,730,395	\$ -
SERVICIOS PERSONALES	\$ 191,420,563	\$ 191,683,545	\$ 191,683,545	\$ -
MATERIALES Y SUMINISTROS	\$ 28,000,000	\$ 34,878,241	\$ 34,878,241	\$ -
SERVICIOS GENERALES	\$ 30,370,319	\$ 54,380,428	\$ 54,380,428	\$ -
TRANSFERENCIAS ASIGNACIONES, SUBSIDIOS Y OTRAS AYUDAS	\$ -	\$ 13,788,181	\$ 13,788,181	\$ -
GASTO DE INVERSIÓN	\$ -	\$ 60,316,934	\$ 58,433,563	\$ 1,883,371
BIENES MUEBLES, INMUEBLES E INTANGIBLES	\$ -	\$ 52,230,979	\$ 51,279,779	\$ 951,200
INVERSION PUBLICA	\$ -	\$ 8,085,955	\$ 7,153,784	\$ 932,171
INVERSIONES FINANCIERAS Y OTRAS PROVISIONES	\$ 100,964,118	\$ 44,259,260	\$ -	\$ 44,259,260
PARTICIPACIONES Y APORTACIONES	\$ -	\$ 8,755,873	\$ 8,755,873	\$ -
DEUDA PUBLICA	\$ -	\$ 73,388	\$ 73,388	\$ -
APORTACIONES FEDERALES P/ ENTIDADES FEDERATIVAS Y MUNICIPIOS "RAMO GENERAL 33"	\$ 325,788,000	\$ 357,906,269	\$ 313,350,769	\$ 44,555,499
FONDO III, "APORTACIONES PARA LA INFRAESTRUCTURA SOCIAL MUNICIPAL"	\$ 37,398,000	\$ 47,890,537	\$ 5,509,574	\$ 42,380,962
GASTO DE INVERSIÓN	\$ -	\$ 29,735,887	\$ 5,509,574	\$ 24,226,313
INVERSION PUBLICA	\$ -	\$ 29,735,887	\$ 5,509,574	\$ 24,226,313
INVERSIONES FINANCIERAS Y OTRAS PROVISIONES	\$ 37,398,000	\$ 18,154,650	\$ -	\$ 18,154,650
DEUDA PUBLICA	\$ -	\$ -	\$ -	\$ -
FONDO IV, "APORTACIONES PARA EL FORTALECIMIENTO DE LOS MUNICIPIOS Y DE LAS DEMARCACIONES TERRITORIALES DEL DISTRITO FEDERAL"	\$ 288,390,000	\$ 310,015,732	\$ 307,841,195	\$ -
GASTO CORRIENTE	\$ 204,000,000	\$ 212,543,151	\$ 212,543,151	\$ -
SERVICIOS GENERALES	\$ 204,000,000	\$ 212,543,151	\$ 212,543,151	\$ -
TRANSFERENCIAS ASIGNACIONES, SUBSIDIOS Y OTRAS AYUDAS	\$ -	\$ -	\$ -	\$ -
GASTO DE INVERSIÓN	\$ 6,590,686	\$ 20,806,746	\$ 19,971,392	\$ 835,353
BIENES MUEBLES E INMUEBLES	\$ -	\$ 1,590,762	\$ 1,590,762	\$ -
INVERSION PUBLICA	\$ 6,590,686	\$ 19,215,984	\$ 18,380,631	\$ 835,353
INVERSIONES FINANCIERAS Y OTRAS PROVISIONES	\$ 7,799,314	\$ 1,339,184	\$ -	\$ 1,339,184
PARTICIPACIONES Y APORTACIONES	\$ -	\$ 2,918,563	\$ 2,918,563	\$ -
DEUDA PUBLICA	\$ 70,000,000	\$ 72,408,088	\$ 72,408,088	\$ -



PRESUPUESTO MUNICIPAL DE EGRESOS
PROGRAMA OPERATIVO ANUAL 2013
CUARTO TRIMESTRE

FORMATO PT-2

MUNICIPIO: _____ CENTRO _____

DESGLOSE POR CONCEPTO DEL GASTO				
	AUTORIZADO INICIAL	AUTORIZADO MODIFICADO AL 31 DE DICIEMBRE DE 2013	EJERCIDO AL 30 DE DICIEMBRE DE 2013	SALDOS AL 30 DE DICIEMBRE DE 2013
FINANCIAMIENTO PARA LA INVERSION PUBLICA PROD.	\$ -	\$ -	\$ -	\$ -
INVERSIONES FINANCIERAS Y OTRAS PROVISIONES	\$ -	\$ -	\$ -	\$ -
BANOBRAS - FAIS	\$ -	\$ -	\$ -	\$ -
INVERSIONES FINANCIERAS Y OTRAS PROVISIONES	\$ -	\$ -	\$ -	\$ -
RECURSOS CONVENIDOS	\$ 298,544,000	\$ 551,706,626	\$ 525,046,902	\$ 26,659,724
CAPUFE	\$ 34,544,000	\$ 40,223,216	\$ 33,734,594	\$ 6,488,622
GASTO DE INVERSIÓN	\$ -	\$ 33,734,594	\$ 33,734,594	\$ -
INVERSION PUBLICA	\$ -	\$ 33,734,594	\$ 33,734,594	\$ -
INVERSIONES FINANCIERAS Y OTRAS PROVISIONES	\$ 34,544,000	\$ 6,488,622	\$ -	\$ 6,488,622
AYUNTAMIENTO-GOB. DEL EDO. (SAPAET)	\$ 228,000,000	\$ 239,136,302	\$ 238,504,824	\$ 631,478
GASTO CORRIENTE	\$ 228,000,000	\$ 238,460,641	\$ 238,440,040	\$ 20,601
SERVICIOS PERSONALES	\$ 213,550,688	\$ 234,723,246	\$ 234,723,246	\$ -
MATERIALES Y SUMINISTROS	\$ 2,972,592	\$ 3,269,196	\$ 3,269,196	\$ -
SERVICIOS GENERALES	\$ 10,348,720	\$ 468,199	\$ 447,599	\$ 20,601
TRANSFERENCIAS ASIGNACIONES, SUBSIDIOS Y OTRAS AYUDAS	\$ 1,128,000	\$ -	\$ -	\$ -
GASTO DE INVERSIÓN	\$ -	\$ 64,784	\$ 64,784	\$ -
BIENES MUEBLES E INMUEBLES	\$ -	\$ 64,784	\$ 64,784	\$ -
INVERSIONES FINANCIERAS Y OTRAS PROVISIONES	\$ -	\$ 610,878	\$ -	\$ 610,878
AYUNTAMIENTO-OFCIALÍA MAYOR	\$ 36,000,000	\$ 36,805,595	\$ 35,978,477	\$ 827,118
GASTO CORRIENTE	\$ 36,000,000	\$ 35,891,483	\$ 35,891,483	\$ -
SERVICIOS PERSONALES	\$ 33,430,628	\$ 33,411,178	\$ 33,411,178	\$ -
MATERIALES Y SUMINISTROS	\$ 623,855	\$ 1,977,722	\$ 1,977,722	\$ -
SERVICIOS GENERALES	\$ 1,785,517	\$ 502,582	\$ 502,582	\$ -
TRANSFERENCIAS ASIGNACIONES, SUBSIDIOS Y OTRAS AYUDAS	\$ 160,000	\$ -	\$ -	\$ -
GASTO DE INVERSIÓN	\$ -	\$ 86,995	\$ 86,995	\$ -
BIENES MUEBLES E INMUEBLES	\$ -	\$ 86,995	\$ 86,995	\$ -
INVERSIONES FINANCIERAS Y OTRAS PROVISIONES	\$ -	\$ 827,118	\$ -	\$ 827,118
PROGRAMA APAZU	\$ -	\$ 130,842,718	\$ 124,061,956	\$ 6,780,762
GASTO CORRIENTE	\$ -	\$ 1,026,372	\$ 1,026,372	\$ -
MATERIALES Y SUMINISTROS	\$ -	\$ 206,059	\$ 206,059	\$ -
SERVICIOS GENERALES	\$ -	\$ 820,314	\$ 820,314	\$ -
GASTO DE INVERSIÓN	\$ -	\$ 129,645,776	\$ 123,028,822	\$ 6,616,955
INVERSION PUBLICA	\$ -	\$ 129,645,776	\$ 123,028,822	\$ 6,616,955
INVERSIONES FINANCIERAS Y OTRAS PROVISIONES	\$ -	\$ 163,808	\$ -	\$ 163,808
DEUDA PUBLICA	\$ -	\$ 6,761	\$ 6,761	\$ -
AGUA LIMPIA	\$ -	\$ 1,805	\$ 1,805	\$ -
INVERSIONES FINANCIERAS Y OTRAS PROVISIONES	\$ -	\$ 1,805	\$ -	\$ 1,805
DEUDA PUBLICA	\$ -	\$ 5,835,689	\$ 5,835,689	\$ -
PROTAR	\$ -	\$ 5,242,413	\$ 5,242,413	\$ -
GASTO DE INVERSIÓN	\$ -	\$ 5,242,413	\$ 5,242,413	\$ -
INVERSION PUBLICA	\$ -	\$ -	\$ -	\$ -
INVERSIONES FINANCIERAS Y OTRAS PROVISIONES	\$ -	\$ 593,276	\$ 593,276	\$ -
DEUDA PUBLICA	\$ -	\$ 12,672,452	\$ 12,672,452	\$ -
SERNAPAM	\$ -	\$ 8,255,672	\$ 8,255,672	\$ -
GASTO CORRIENTE	\$ -	\$ 8,255,672	\$ 8,255,672	\$ -
MATERIALES Y SUMINISTROS	\$ -	\$ 3,938,200	\$ 3,938,200	\$ -
GASTO DE INVERSIÓN	\$ -	\$ 1,158,414.28	\$ 1,158,414.28	\$ -
BIENES MUEBLES E INMUEBLES	\$ -	\$ 2,779,785.75	\$ 2,779,785.75	\$ -
INVERSION PUBLICA	\$ -	\$ -	\$ -	\$ -
INVERSIONES FINANCIERAS Y OTRAS PROVISIONES	\$ -	\$ 478,580	\$ 478,580	\$ -
DEUDA PUBLICA	\$ -	\$ -	\$ -	\$ -



**PRESUPUESTO MUNICIPAL DE EGRESOS
PROGRAMA OPERATIVO ANUAL 2013
CUARTO TRIMESTRE**

FORMATO PT-2

MUNICIPIO: _____ CENTRO

DESGLOSE POR CONCEPTO DEL GASTO

	AUTORIZADO INICIAL	AUTORIZADO MODIFICADO AL 31 DE DICIEMBRE DE 2013	EJERCIDO AL 30 DE DICIEMBRE DE 2013	SALDOS AL 30 DE DICIEMBRE DE 2013
PROG. DE DEVOLUCION DE DERECHOS (PRODDER)	\$ -	\$ 6,249,860	\$ 3,720,283	\$ 2,529,577
GASTO CORRIENTE	\$ -	\$ 449,708	\$ 449,708	\$ -
MATERIALES Y SUMINISTROS	\$ -	\$ 449,708	\$ 449,708	\$ -
GASTO DE INVERSIÓN	\$ -	\$ 2,582,160	\$ 2,582,160	\$ -
BIENES MUEBLES E INMUEBLES	\$ -	\$ 2,582,160	\$ 2,582,160	\$ -
INVERSIONES FINANCIERAS Y OTRAS PROVISIONES	\$ -	\$ 2,529,577	\$ -	\$ 2,529,577
DEUDA PUBLICA	\$ -	\$ 688,415	\$ 688,415	\$ -
SEMARNAT	\$ -	\$ 11,640,434	\$ 11,640,434	\$ -
GASTO DE INVERSIÓN	\$ -	\$ 11,584,143	\$ 11,584,143	\$ -
BIENES MUEBLES INMUEBLES E INTANGIBLES	\$ -	\$ 11,584,143	\$ 11,584,143	\$ -
INVERSIONES FINANCIERAS Y OTRAS PROVISIONES	\$ -	\$ -	\$ -	\$ -
DEUDA PUBLICA	\$ -	\$ 56,291	\$ 56,291	\$ -
FONDO DE PAVIMENTACION Y ESPACIOS DEPORTIVOS	\$ -	\$ 9,000,000	\$ 9,000,000	\$ -
GASTO CORRIENTE	\$ -	\$ 9,000	\$ 9,000	\$ -
SERVICIOS GENERALES	\$ -	\$ 9,000	\$ 9,000	\$ -
GASTO DE INVERSIÓN	\$ -	\$ 8,824,933	\$ 8,824,933	\$ -
INVERSION PUBLICA	\$ -	\$ 8,824,933	\$ 8,824,933	\$ -
INVERSIONES FINANCIERAS Y OTRAS PROVISIONES	\$ -	\$ -	\$ -	\$ -
DEUDA PUBLICA	\$ -	\$ 166,067	\$ 166,067	\$ -
HABITAT	\$ -	\$ 9,782,886	\$ 9,782,886	\$ -
GASTO CORRIENTE	\$ -	\$ 1,242,993	\$ 1,242,993	\$ -
SERVICIOS PERSONALES	\$ -	\$ 381,492	\$ 381,492	\$ -
MATERIALES Y SUMINISTROS	\$ -	\$ 93,112	\$ 93,112	\$ -
SERVICIOS GENERALES	\$ -	\$ 768,389	\$ 768,389	\$ -
GASTO DE INVERSIÓN	\$ -	\$ 7,844,679	\$ 7,844,679	\$ -
BIENES MUEBLES INMUEBLES E INTANGIBLES	\$ -	\$ 3,464,862	\$ 3,464,862	\$ -
INVERSION PUBLICA	\$ -	\$ 4,379,817	\$ 4,379,817	\$ -
INVERSIONES FINANCIERAS Y OTRAS PROVISIONES	\$ -	\$ -	\$ -	\$ -
DEUDA PUBLICA	\$ -	\$ 695,215	\$ 695,215	\$ -
CONADE	\$ -	\$ 6,904,179	\$ 6,904,179	\$ -
GASTO CORRIENTE	\$ -	\$ 200,701	\$ 200,701	\$ -
SERVICIOS GENERALES	\$ -	\$ 200,701	\$ 200,701	\$ -
GASTO DE INVERSIÓN	\$ -	\$ 6,698,975	\$ 6,698,975	\$ -
INVERSION PUBLICA	\$ -	\$ 6,698,975	\$ 6,698,975	\$ -
INVERSIONES FINANCIERAS Y OTRAS PROVISIONES	\$ -	\$ -	\$ -	\$ -
DEUDA PUBLICA	\$ -	\$ 4,502	\$ 4,502	\$ -
INMUJERES	\$ -	\$ 240,239	\$ 240,239	\$ -
GASTO CORRIENTE	\$ -	\$ 192,844	\$ 192,844	\$ -
MATERIALES Y SUMINISTROS	\$ -	\$ 7,557	\$ 7,557	\$ -
SERVICIOS GENERALES	\$ -	\$ 185,287	\$ 185,287	\$ -
GASTO DE INVERSIÓN	\$ -	\$ 47,155	\$ 47,155	\$ -
BIENES MUEBLES INMUEBLES E INTANGIBLES	\$ -	\$ 47,155	\$ 47,155	\$ -
INVERSIONES FINANCIERAS Y OTRAS PROVISIONES	\$ -	\$ -	\$ -	\$ -
DEUDA PUBLICA	\$ -	\$ 240	\$ 240	\$ -
PROGRAMAS REGIONALES	\$ -	\$ 5,000,000	\$ 3,633,132	\$ -
GASTO CORRIENTE	\$ -	\$ 53,500	\$ 53,500	\$ -
MATERIALES Y SUMINISTROS	\$ -	\$ 48,500	\$ 48,500	\$ -
SERVICIOS GENERALES	\$ -	\$ 5,000	\$ 5,000	\$ -
GASTO DE INVERSIÓN	\$ -	\$ 3,579,632	\$ 3,579,632	\$ -
INVERSIÓN PÚBLICA	\$ -	\$ 3,579,632	\$ 3,579,632	\$ -
INVERSIONES FINANCIERAS Y OTRAS PROVISIONES	\$ -	\$ 1,366,869	\$ -	\$ -
PAIGPI	\$ -	\$ 93,803	\$ 93,803	\$ -
GASTO CORRIENTE	\$ -	\$ 93,795	\$ 93,795	\$ -
MATERIALES Y SUMINISTROS	\$ -	\$ 56,275	\$ 56,275	\$ -
SERVICIOS GENERALES	\$ -	\$ 18,760	\$ 18,760	\$ -
TRANSFERENCIAS ASIGNACIONES SUBSIDIOS Y OTRAS AYUDAS	\$ -	\$ 18,760	\$ 18,760	\$ -
INVERSIONES FINANCIERAS Y OTRAS PROVISIONES	\$ -	\$ -	\$ -	\$ -
DEUDA PUBLICA	\$ -	\$ 8	\$ 8	\$ -



PRESUPUESTO MUNICIPAL DE EGRESOS
PROGRAMA OPERATIVO ANUAL 2013
CUARTO TRIMESTRE

FORMATO PT-2

MUNICIPIO: _____ CENTRO

DESGLOSE POR CONCEPTO DEL GASTO				
	AUTORIZADO INICIAL	AUTORIZADO MODIFICADO AL 31 DE DICIEMBRE DE 2013	EJERCIDO AL 30 DE DICIEMBRE DE 2013	SALDOS AL 30 DE DICIEMBRE DE 2013
FONDO METROPOLITANO	\$ -	\$ 18,110,145	\$ 18,110,145	\$ -
GASTO DE INVERSIÓN	\$ -	\$ 18,096,193	\$ 18,096,193	\$ -
BIENES MUEBLES INMUEBLES E INTANGIBLES	\$ -	\$ 18,096,193	\$ -	\$ -
INVERSIONES FINANCIERAS Y OTRAS PROVISIONES	\$ -	\$ 13,952	\$ 13,952	\$ -
DEUDA PUBLICA	\$ -	\$ -	\$ -	\$ 7,315,290
CONACULTA	\$ -	\$ 12,509,990	\$ 5,194,700	\$ 509,810
GASTO CORRIENTE	\$ -	\$ 509,810	\$ -	\$ 509,810
MATERIALES Y SUMINISTROS	\$ -	\$ 509,810	\$ -	\$ 6,504,852
GASTO DE INVERSIÓN	\$ -	\$ 11,699,552	\$ 5,194,700	\$ 4,562,699
BIENES MUEBLES INMUEBLES E INTANGIBLES	\$ -	\$ 4,562,699	\$ -	\$ 1,942,153
INVERSIÓN PÚBLICA	\$ -	\$ 7,136,853	\$ 5,194,700	\$ -
INVERSIONES FINANCIERAS Y OTRAS PROVISIONES	\$ -	\$ 300,628	\$ -	\$ 300,628
INFRAESTRUCTURA HIDRAULICA U037 (CONAGUA)	\$ -	\$ 2,874,333	\$ 2,154,325	\$ 720,008
GASTO DE INVERSIÓN	\$ -	\$ 2,585,190	\$ 2,154,325	\$ 430,865
INVERSIÓN PÚBLICA	\$ -	\$ 2,585,190	\$ 2,154,325	\$ 430,865
INVERSIONES FINANCIERAS Y OTRAS PROVISIONES	\$ -	\$ 289,143	\$ -	\$ 289,143
ESPACIOS PUBLICOS	\$ -	\$ 3,782,979	\$ 3,782,979	\$ -
GASTO CORRIENTE	\$ -	\$ 775,635	\$ 775,635	\$ -
TRANSFERENCIAS ASIGNACIONES, SUBSIDIOS Y OTRAS AYUDAS	\$ -	\$ 775,635	\$ 775,635	\$ -
GASTO DE INVERSIÓN	\$ -	\$ 2,966,470	\$ 2,966,470	\$ -
INVERSIÓN PÚBLICA	\$ -	\$ 2,966,470	\$ 2,966,470	\$ -
INVERSIONES FINANCIERAS Y OTRAS PROVISIONES	\$ -	\$ -	\$ -	\$ -
DEUDA PUBLICA	\$ -	\$ 40,875	\$ 40,875	\$ -

ESTA PUBLICACIÓN SE REALIZA EN CUMPLIMIENTO A LOS ARTÍCULOS 38 DE LA LEY ESTATAL DE PLANEACIÓN Y 65 FRACCIÓN III, DE LA LEY ORGÁNICA DE LOS MUNICIPIOS DEL ESTADO. RECURSOS APROBADOS SEGÚN ACTA DE CABILDO No. 21 EXTRAORDINARIA DE FECHA 10 DE ENERO DE 2013.


JOSE HUMBERTO DE LOS SANTOS BERTRUY
PRESIDENTE MUNICIPAL


OVIDIO LAZARO HERNÁNDEZ
SINDICO DE HACIENDA


JUAN ANTONIO FERRER AGUILAR
SRIO. DEL H. AYUNTAMIENTO
centro motor del cambio



PRESUPUESTO MUNICIPAL DE EGRESOS
PROGRAMA OPERATIVO ANUAL 2013
CUARTO TRIMESTRE

FORMATO PT-3

MUNICIPIO:		CENTRO		DESGLOSE POR PROGRAMA			
	AUTORIZADO INICIAL	AUTORIZADO MODIFICADO AL 31 DE DICIEMBRE DE 2013	EJERCIDO AL 30 DE DICIEMBRE DE 2013	SALDOS AL 30 DE DICIEMBRE DE 2013			
INVERSIÓN TOTAL	\$ 1,943,435,000	\$ 2,529,429,265	\$ 2,269,741,326	\$ 259,687,939			
PROGRAMAS PRESUPUESTARIOS	\$ 1,943,435,000	\$ 2,529,429,265	\$ 2,269,741,326	\$ 259,687,939			
D041 Deuda publica	\$ 70,000,000	\$ 72,408,088	\$ 72,408,088	\$ -	\$ -		
E021 Registro e Identificación de Población	\$ 11,154,431	\$ 12,262,315	\$ 12,262,315	\$ -	\$ -		
E141 Ventanilla Unica	\$ 4,805,652	\$ -	\$ -	\$ -	\$ -		
E161 Servicio de bibliotecas, museos, hemerotecas, teatros y casas de cultura	\$ 25,117,657	\$ 28,897,982	\$ 28,897,982	\$ -	\$ -		
E342 Capacitación a adultos mayores	\$ 45,000	\$ 28,950	\$ 28,950	\$ -	\$ -		
E360 Agua potable	\$ 228,000,000	\$ 262,570,037	\$ 262,570,037	\$ -	\$ -		
E461 Control canino	\$ 3,000	\$ 151,565	\$ 151,565	\$ -	\$ -		
E462 Control de plagas	\$ 200,000	\$ 199,860	\$ 199,860	\$ -	\$ -		
E463 Prevención de enfermedades de la mujer	\$ 953,788	\$ 1,079,164	\$ 1,079,164	\$ -	\$ -		
E502 Servicio de limpieza y recolección de residuos sólidos	\$ 291,604,836	\$ 328,372,953	\$ 328,372,953	\$ -	\$ -		
E503 Operación y mantenimiento de los mercados	\$ 27,848,326	\$ 29,617,509	\$ 29,617,509	\$ -	\$ -		
E504 Operación y mantenimiento de los parques, jardines y monumentos	\$ 2,370,736	\$ -	\$ -	\$ -	\$ -		
E505 Operación y mantenimiento de los panteones	\$ 10,054,618	\$ 11,659,054	\$ 11,659,054	\$ -	\$ -		
E506 Operación y mantenimiento del alumbrado publico	\$ 24,384,780	\$ 36,162,953	\$ 36,162,953	\$ -	\$ -		
F021 Fomento al empleo	\$ 764,814	\$ 591,537	\$ 591,537	\$ -	\$ -		
F101 Mecarización agrícola.	\$ 847,205	\$ 1,289,696	\$ 1,289,696	\$ -	\$ -		
F104 Fomento a la producción de granos (maíz, frijol, etc)	\$ -	\$ 301,140	\$ 301,140	\$ -	\$ -		
F105 Fomento a la producción hortalizas	\$ -	\$ 258,940	\$ 258,940	\$ -	\$ -		
F108 Fomento a la actividad acuícola quejonios	\$ 5,300,890	\$ 5,452,893	\$ 5,452,893	\$ -	\$ -		
F119 Fomento a la producción pesquera	\$ 3,307,574	\$ 3,913,509	\$ 3,913,509	\$ -	\$ -		
F126 Aprovechamiento sustentable de recursos turísticos	\$ 1,432,719	\$ 1,421,022	\$ 1,421,022	\$ -	\$ -		
F161 Programa de becas a diversos niveles educativos.	\$ 204,600	\$ 4,665,000	\$ 4,665,000	\$ -	\$ -		
F162 Programa de deporte y recreación municipal	\$ 5,671,983	\$ 6,021,343	\$ 6,021,343	\$ -	\$ -		
F163 Desarrollo cultural municipal	\$ -	\$ 2,484,618	\$ 1,974,808	\$ -	\$ 509,810		
F461 Promoción y fomento a la salud	\$ 883,364	\$ 556,128	\$ 556,128	\$ -	\$ -		
F481 Promoción de la cultura física y el deporte	\$ 6,786,529	\$ 9,419,546	\$ 9,419,546	\$ -	\$ -		
F482 Apoyo al Deporte	\$ 1,493,505	\$ 1,536,634	\$ 1,536,634	\$ -	\$ -		
G041 Elaborar reglamentos y demás disposiciones para el manejo de asuntos financieros y tributarios	\$ -	\$ 13,082,290	\$ 13,082,290	\$ -	\$ -		
K001 Adquisición de bienes	\$ -	\$ 2,829,806	\$ 2,829,806	\$ -	\$ -		
K002 Adquisición de equipo	\$ -	\$ 257,041	\$ 257,041	\$ -	\$ -		
K021 Adquisición de equipos	\$ -	\$ 2,139,937	\$ 2,139,937	\$ -	\$ -		
K061 Adquisición de equipo	\$ -	\$ 13,357	\$ 13,357	\$ -	\$ -		
K081 Adquisición de equipo	\$ -	\$ 226,900	\$ 226,900	\$ -	\$ -		
K141 Programa de desarrollo urbano y ordenamiento territorial municipal	\$ 5,748,643	\$ 5,490,957	\$ 5,490,957	\$ -	\$ -		
K142 Programa de vivienda y urbanización	\$ -	\$ 14,351,691	\$ 9,116,468	\$ 5,235,223	\$ -		
K143 Programa de obras de agua potable, drenaje y alcantarillado	\$ -	\$ 156,279,575	\$ 130,709,252	\$ 25,570,323	\$ -		
K144 Programa de infraestructura caminera	\$ -	\$ 1,351,003	\$ 982,559	\$ 368,444	\$ -		
K146 Programa de infraestructura en educación básica	\$ -	\$ 1,636,900	\$ 825,131	\$ 1,011,769	\$ -		
K149 Programa de construcción, mantenimiento y rehabilitación	\$ 842,043	\$ 62,653,488	\$ 61,576,940	\$ -	\$ -		
K150 Programa de construcción, mantenimiento y rehabilitación en infraestructura social	\$ -	\$ 3,659,771	\$ 3,659,771	\$ -	\$ -		
K152 Programa de infraestructura en cultura, deporte y recreación	\$ -	\$ 16,802,298	\$ 14,860,145	\$ -	\$ -		
K161 Adquisición de equipo	\$ -	\$ 4,562,699	\$ -	\$ -	\$ -		
K181 Adquisición de equipo	\$ -	\$ 3,749,133	\$ 3,749,133	\$ -	\$ -		
K241 Adquisición de equipo	\$ -	\$ 19,800	\$ 19,800	\$ -	\$ -		
K281 Adquisición de equipos	\$ -	\$ 178,968	\$ 178,968	\$ -	\$ -		
K341 Adquisición de equipo	\$ -	\$ 548,943	\$ 548,943	\$ -	\$ -		
K360 Programa para estudios y proyectos ejecutivos	\$ -	\$ 4,668,968	\$ 4,668,968	\$ -	\$ -		
K362 Adquisición de equipo	\$ -	\$ 14,356,513	\$ 13,405,313	\$ 951,200	\$ -		
K363 Adquisición de bienes inmuebles	\$ -	\$ 90,000	\$ 90,000	\$ -	\$ -		
K441 Adquisición equipos	\$ -	\$ 30,160	\$ 30,160	\$ -	\$ -		
K461 Adquisición de equipo	\$ -	\$ 501,427	\$ 501,427	\$ -	\$ -		
K501 Adquisición de equipos	\$ -	\$ 69,933,712	\$ 69,933,712	\$ -	\$ -		
M041 Modernización administrativa y simplificación de los procesos de recaudación	\$ 19,528,910	\$ 54,705,002	\$ 54,705,002	\$ -	\$ -		



PRESUPUESTO MUNICIPAL DE EGRESOS
PROGRAMA OPERATIVO ANUAL 2013
CUARTO TRIMESTRE

FORMATO PT-3

MUNICIPIO: _____ CENTRO

DESGLOSE POR PROGRAMA

	AUTORIZADO INICIAL	AUTORIZADO MODIFICADO AL 31 DE DICIEMBRE DE 2013	EJERCIDO AL 30 DE DICIEMBRE DE 2013	SALDOS AL 30 DE DICIEMBRE DE 2013
M101 Dotación de insumos básicos	\$ -	\$ 772,996	\$ 772,996	\$ -
M241 Apoyo administrativo de los juzgados calificadoros	\$ 63,989,284	\$ 18,753,664	\$ 18,753,664	\$ -
M281 Programa contra el maltrato, la violencia familiar y la discriminación	\$ 1,952,391	\$ 2,544,415	\$ 2,544,415	\$ -
M341 Programa de desayunos escolares	\$ 7,755,294	\$ 7,620,573	\$ 7,620,573	\$ -
M342 Procuración de la defensa del menor y la familia	\$ 1,659,869	\$ 1,303,227	\$ 1,303,227	\$ -
M344 Apoyo a los adultos en plenitud	\$ 47,800	\$ 12,250	\$ 12,250	\$ -
M999 Actividades de apoyo administrativo	\$ 891,723,942	\$ 1,091,426,652	\$ 949,296,817	\$ 142,129,834
N021 Programa de emergencias para la protección civil	\$ -	\$ 53,174	\$ 53,174	\$ -
O081 Operación del sistema de control y evaluación de la función pública	\$ 8,532,789	\$ 9,460,580	\$ 9,460,580	\$ -
OS98 Actividades de apoyo a la función pública y gobierno	\$ 14,641,916	\$ 15,619,036	\$ 15,619,036	\$ -
P001 Asesoría, coordinación, difusión y apoyo técnico de las actividades	\$ 10,365,341	\$ 24,385,422	\$ 24,385,422	\$ -
P041 Diseño e instrumentación de estrategias de finanzas y deuda pública	\$ -	\$ 476,347	\$ 476,347	\$ -
P043 Aportaciones	\$ 6,500,000	\$ 17,909,483	\$ 17,909,483	\$ -
P061 Planeación y programación presupuestaria	\$ 186,930,768	\$ 83,648,473	\$ 7,318,737	\$ 76,329,735

ESTA PUBLICACIÓN SE REALIZA EN CUMPLIMIENTO A LOS ARTÍCULOS 38 DE LA LEY ESTATAL DE PLANEACIÓN Y 65 FRACCIÓN III, DE LA LEY ORGÁNICA DE LOS MUNICIPIOS DEL ESTADO. RECURSOS APROBADOS SEGÚN ACTA DE CABILDO No. 21 DE FECHA 10 DE ENERO DE 2014.

JOSE HUMBERTO DE LOS SANTOS BERTRUY
PRESIDENTE MUNICIPAL

OLIVIO LÁZARO BERNÁNDEZ
SINDICO DE HACIENDA

JUAN ANTONIO FERRER AGUILAR
SRIO. DEL H. AYUNTAMIENTO del cambio



No.- 1840

PRESUPUESTO MUNICIPAL DE EGRESOS 2014
PROGRAMA OPERATIVO ANUAL 2014
INICIAL

MUNICIPIO: CENTRO

DESGLOSE DE INVERSIÓN POR PROGRAMA

INVERSIÓN TOTAL		\$ 2,193,814,579
PROGRAMAS PRESUPUESTARIOS		
D001	Deuda pública municipal	76,947,946
E001	Registro e identificación de población	12,428,871
E004	Recolección, traslado y disposición final de residuos sólidos	333,163,937
E005	Mantenimiento y limpieza a vialidades y espacios públicos	146,378,647
E006	Alumbrado público	127,378,992
E007	Servicios a mercados públicos	29,170,783
E008	Servicios a parterones municipales	11,596,707
E010	Servicio de agua potable	46,750,425
F001	Fomento a la educación	13,934,543
F002	Fomento a la cultura y las artes	37,453,647
F003	Fomento al deporte y recreación	13,364,943
F004	Fomento al trabajo	4,051,233
F005	Fomento a la actividad agropecuaria y forestal	10,194,945
F006	Fomento a la actividad acuícola y pesquera	11,501,152
F007	Fomento a la actividad empresarial y al turismo	15,771,255
F009	Asistencia social y atención a grupos vulnerables	50,622,644
F010	Fomento al equilibrio ecológico	4,320,690
F011	Fomento a la salud	14,120,234
G001	Verificación e Inspección de las actividades económicas y del sector privado y social	10,018,012
K001	Urbanización	54,460,846
K009	Infraestructura para la educación	905,278
L001	Obligaciones jurídicas ineludibles	60,490,000
M001	Apoyo administrativo	286,524,506
N001	Atención a emergencias para la protección civil	1,000,000
O001	Operación del sistema de control y evaluación de la función pública	15,511,308
P001	Función pública y gobierno	151,754,687
P002	Planeación y programación presupuestaria	64,520,098
P003	Hacienda pública municipal	144,782,741
P004	Planeación del desarrollo urbano y ordenamiento territorial	34,278,502

ESTA PUBLICACIÓN SE REALIZA EN CUMPLIMIENTO A LOS ARTÍCULOS 38 DE LA LEY ESTATAL DE PLANEACIÓN Y 65 FRACCIÓN III, DE LA LEY ORGÁNICA DE LOS MUNICIPIOS DEL ESTADO RECURSOS APROBADOS SEGÚN ACTA DE N.º 20 TIPO ORDINARIA DE FECHA 30 DE DICIEMBRE DE 2013.

JOSE HUMBERTO DE LOS SANTOS BERTRUY
PRESIDENTE MUNICIPAL

OLIVIER LÁZARO HERNÁNDEZ
SINDICO DE HACIENDA

JUAN ANTONIO PÉREZ AGUIAR
SRIO. DEL H. AYUNTAMIENTO



**PRESUPUESTO MUNICIPAL DE EGRESOS
PROGRAMA OPERATIVO ANUAL 2013
CUARTO TRIMESTRE**

FORMATO PT-1

MUNICIPIO: _____ CENTRO _____

RESUMEN POR FUENTE DE FINANCIAMIENTO

	AUTORIZADO INICIAL	AUTORIZADO MODIFICADO AL 31 DE DICIEMBRE DE 2013	EJERCIDO AL 30 DE DICIEMBRE DE 2013	SALDOS AL 30 DE DICIEMBRE DE 2013
PRESUPUESTO TOTAL	\$ 1,943,435,000	\$ 2,529,429,265	\$ 2,269,741,326	\$ 259,687,939
PARTICIPACIONES	\$ 968,348,000	\$ 1,211,680,520	\$ 1,069,350,435	\$ 142,330,085
PROGRAMA NORMAL	\$ 968,348,000	\$ 1,211,680,520	\$ 1,069,350,435	\$ 142,330,085
REMANENTE	\$ -	\$ -	\$ -	\$ -
REFRENDO	\$ -	\$ -	\$ -	\$ -
RECURSOS PROPIOS	\$ 350,755,000	\$ 408,135,850	\$ 361,993,219	\$ 46,142,631
PROGRAMA NORMAL	\$ 350,755,000	\$ 398,140,353	\$ 354,062,601	\$ 44,077,751
REMANENTE	\$ -	\$ 9,995,498	\$ 7,930,618	\$ 2,064,880
REFRENDO	\$ -	\$ -	\$ -	\$ -
RAMO GENERAL 33	\$ 325,788,000	\$ 357,906,269	\$ 313,350,769	\$ 44,555,499
<small>*APORTACIONES FEDERALES PARA ENTIDADES FEDERATIVAS Y MUNICIPIOS*</small>				
FONDO III. APORTACIONES PARA LA INFRAESTRUCTURA SOCIAL MUNICIPAL	\$ 37,398,000	\$ 47,890,537	\$ 5,509,574	\$ 42,380,962
PROGRAMA NORMAL	\$ 37,398,000	\$ 42,133,996	\$ 3,747,418	\$ 38,386,577
REMANENTE	\$ -	\$ 3,726,729	\$ 1,762,156	\$ 1,964,573
REFRENDO	\$ -	\$ 2,029,813	\$ -	\$ 2,029,813
FONDO IV. APORTACIONES PARA EL FORTALECIMIENTO DE LOS MUNICIPIOS Y DE LAS DEMARCACIONES TERRITORIALES DEL DISTRITO FEDERAL	\$ 288,390,000	\$ 310,015,732	\$ 307,841,195	\$ 2,174,537
PROGRAMA NORMAL	\$ 288,390,000	\$ 309,755,570	\$ 307,760,029	\$ 1,995,540
REFRENDO	\$ -	\$ -	\$ -	\$ -
REMANENTE	\$ -	\$ 260,162	\$ 81,166	\$ 178,996
FINANCIAMIENTO PARA INVERSION PUBLICA PRODUCTIVA	\$ -	\$ -	\$ -	\$ -
PROGRAMA NORMAL	\$ -	\$ -	\$ -	\$ -
REMANENTE	\$ -	\$ -	\$ -	\$ -
REFRENDO	\$ -	\$ -	\$ -	\$ -
BANOBRA\$ FAIS	\$ -	\$ -	\$ -	\$ -
PROGRAMA NORMAL	\$ -	\$ -	\$ -	\$ -
REMANENTE	\$ -	\$ -	\$ -	\$ -
REFRENDO	\$ -	\$ -	\$ -	\$ -



PRESUPUESTO MUNICIPAL DE EGRESOS
PROGRAMA OPERATIVO ANUAL 2013
CUARTO TRIMESTRE

FORMATO PT-1

MUNICIPIO:		CENTRO ...		
RESUMEN POR FUENTE DE FINANCIAMIENTO				
	AUTORIZADO INICIAL	AUTORIZADO MODIFICADO AL 31 DE DICIEMBRE DE 2013	EJERCIDO AL 30 DE DICIEMBRE DE 2013	SALDOS AL 30 DE DICIEMBRE DE 2013
RECURSOS CONVENIDOS	\$ 298,544,000	\$ 551,706,626	\$ 525,046,902	\$ 26,659,724
CAPUFE	\$ 34,544,000	\$ 40,223,216	\$ 33,734,594	\$ 6,488,622
PROGRAMA NORMAL	\$ 34,544,000	\$ 40,223,216	\$ 33,734,594	\$ 6,488,622
REFRENDO	\$ -	\$ -	\$ -	\$ -
REMANENTE	\$ -	\$ -	\$ -	\$ -
CONVENIO SAPAET	\$ 228,000,000	\$ 239,136,302	\$ 238,504,824	\$ 631,478
PROGRAMA NORMAL	\$ 228,000,000	\$ 239,010,902	\$ 238,504,824	\$ 506,078
REMANENTE	\$ -	\$ 104,800	\$ -	\$ 104,800
REFRENDO	\$ -	\$ 20,601	\$ -	\$ 20,601
CONVENIO OFICIALÍA MAYOR	\$ 36,000,000	\$ 36,805,595	\$ 35,978,477	\$ 827,118
PROGRAMA NORMAL	\$ 36,000,000	\$ 36,671,480	\$ 35,978,477	\$ 693,002
REMANENTE	\$ -	\$ 134,115	\$ -	\$ 134,115
APAZU	\$ -	\$ 130,842,718	\$ 124,061,956	\$ 6,780,762
PROGRAMA NORMAL	\$ -	\$ 130,678,910	\$ 124,061,956	\$ 6,616,955
REMANENTE	\$ -	\$ 163,808	\$ -	\$ 163,808
CONVENIO AGUA LIMPIA	\$ -	\$ 1,805	\$ 1,805	\$ -
REMANENTE	\$ -	\$ 1,805	\$ 1,805	\$ -
PROTAR	\$ -	\$ 5,835,689	\$ 5,835,689	\$ -
PROGRAMA NORMAL	\$ -	\$ 5,835,689	\$ 5,835,689	\$ -
SERNAPAM	\$ -	\$ 12,672,452	\$ 12,672,452	\$ -
PROGRAMA NORMAL	\$ -	\$ 12,672,452	\$ 12,672,452	\$ -
REMANENTE	\$ -	\$ -	\$ -	\$ -
PRODDER	\$ -	\$ 6,249,860	\$ 3,720,283	\$ 2,529,577
PROGRAMA NORMAL	\$ -	\$ 6,249,860	\$ 3,720,283	\$ 2,529,577
SEMARNAT	\$ -	\$ 11,640,434	\$ 11,640,434	\$ -
PROGRAMA NORMAL	\$ -	\$ 11,640,434	\$ 11,640,434	\$ -
FOPEDEP	\$ -	\$ 9,000,000	\$ 9,000,000	\$ -
PROGRAMA NORMAL	\$ -	\$ 9,000,000	\$ 9,000,000	\$ -
HABITAT	\$ -	\$ 9,782,886	\$ 9,782,886	\$ -
PROGRAMA NORMAL	\$ -	\$ 9,782,886	\$ 9,782,886	\$ -
CONADE	\$ -	\$ 6,904,179	\$ 6,904,179	\$ -
PROGRAMA NORMAL	\$ -	\$ 6,904,179	\$ 6,904,179	\$ -
INMUJERES	\$ -	\$ 240,239	\$ 240,239	\$ -
PROGRAMA NORMAL	\$ -	\$ 240,239	\$ 240,239	\$ -
PROGRAMAS REGIONALES	\$ -	\$ 5,000,000	\$ 3,633,132	\$ 1,366,869
PROGRAMA NORMAL	\$ -	\$ 5,000,000	\$ 3,633,132	\$ 1,366,869
PAIGPI	\$ -	\$ 93,803	\$ 93,803	\$ -
PROGRAMA NORMAL	\$ -	\$ 93,803	\$ 93,803	\$ -



PRESUPUESTO MUNICIPAL DE EGRESOS
PROGRAMA OPERATIVO ANUAL 2013
CUARTO TRIMESTRE

FORMATO PT-1


MUNICIPIO: CENTRO


RESUMEN POR FUENTE DE FINANCIAMIENTO

	AUTORIZADO INICIAL	AUTORIZADO MODIFICADO AL 31 DE DICIEMBRE DE 2013	EJERCIDO AL 30 DE DICIEMBRE DE 2013	SALDOS AL 30 DE DICIEMBRE DE 2013
FONDO METROPOLITANO	\$ -	\$ 18,110,145	\$ 18,110,145	\$ -
PROGRAMA NORMAL	\$ -	\$ 18,110,145	\$ 18,110,145	\$ -
CONACULTA	\$ -	\$ 12,509,990	\$ 5,194,700	\$ 7,315,290
PROGRAMA NORMAL	\$ -	\$ 12,509,990	\$ 5,194,700	\$ 7,315,290
INFRAESTRUCTURA HIDRAULICA U037 (CONAGUA)	\$ -	\$ 2,874,333	\$ 2,154,325	\$ 720,008
PROGRAMA NORMAL	\$ -	\$ 2,874,333	\$ 2,154,325	\$ 720,008
ESPACIOS PUBLICOS	\$ -	\$ 3,782,979	\$ 3,782,979	\$ -
PROGRAMA NORMAL	\$ -	\$ 3,782,979	\$ 3,782,979	\$ -

ESTA PUBLICACIÓN SE REALIZA EN CUMPLIMIENTO A LOS ARTÍCULOS 38 DE LA LEY ESTATAL DE PLANEACIÓN Y 65 FRACCIÓN III, DE LA LEY ORGÁNICA DE LOS MUNICIPIOS DEL ESTADO. RECURSOS APROBADOS SEGÚN ACTA DE CABILDO No. 21 EXTRAORDINARIA DE FECHA 10 DE ENERO DE 2014.


JOSE HUMBERTO DE LOS SANTOS BERTRUY
PRESIDENTE MUNICIPAL


EVIDIO LAZARO HERNÁNDEZ
SINDICO DE HACIENDA


JUAN ANTONIO FERRER ABDILAR
SRIO. DEL H. AYUNTAMIENTO

AYUNTAMIENTO CONSTITUCIONAL DEL MUNICIPIO DE CENTRO
H. MUNICIPIO
CONSTITUCIONAL DE CENTRO
VILLAHUAYLTA, TLAJ. MEX.
SECRETARÍA DEL H. AYUNTAMIENTO
del cambio

**PRESUPUESTO MUNICIPAL DE EGRESOS
PROGRAMA OPERATIVO ANUAL 2013
CUARTO TRIMESTRE**

FORMATO PT-2

MUNICIPIO: _____ CENTRO _____

DESGLOSE POR CONCEPTO DEL GASTO

	AUTORIZADO INICIAL	AUTORIZADO MODIFICADO AL 31 DE DICIEMBRE DE 2013	EJERCIDO AL 30 DE DICIEMBRE DE 2013	SALDOS AL 30 DE DICIEMBRE DE 2013
PRESUPUESTO TOTAL	\$ 1,943,435,000	\$ 2,529,429,265	\$ 2,269,741,326	\$ 259,687,939
PARTICIPACIONES	\$ 968,348,000	\$ 1,211,680,520	\$ 1,069,350,435	\$ 142,330,085
GASTO CORRIENTE	\$ 956,088,783	\$ 1,057,296,470	\$ 1,057,296,470	\$ -
SERVICIOS PERSONALES	\$ 741,809,479	\$ 752,771,639	\$ 752,771,639	\$ -
MATERIALES Y SUMINISTROS	\$ 42,364,111	\$ 119,910,895	\$ 119,910,895	\$ -
SERVICIOS GENERALES	\$ 141,348,893	\$ 163,189,812	\$ 163,189,812	\$ -
TRANSFERENCIAS ASIGNACIONES, SUBSIDIOS Y OTRAS AYUDAS	\$ 30,566,299	\$ 21,424,124	\$ 21,424,124	\$ -
GASTO DE INVERSIÓN	\$ -	\$ 6,251,837	\$ 6,030,986	\$ 220,851
BIENES MUEBLES, INMUEBLES E INTANGIBLES	\$ -	\$ 3,969,250	\$ 3,969,250	\$ -
INVERSION PUBLICA	\$ -	\$ 2,282,587	\$ 2,061,736	\$ 220,851
INVERSIONES FINANCIERAS Y OTRAS PROVISIONES	\$ 5,759,217	\$ 142,109,234	\$ -	\$ 142,109,234
PARTICIPACIONES Y APORTACIONES	\$ 6,500,000	\$ 6,022,979	\$ 6,022,979	\$ -
RECURSOS PROPIOS	\$ 350,755,000	\$ 408,135,850	\$ 361,993,219	\$ 46,142,631
GASTO CORRIENTE	\$ 249,790,882	\$ 294,730,395	\$ 294,730,395	\$ -
SERVICIOS PERSONALES	\$ 191,420,563	\$ 191,683,545	\$ 191,683,545	\$ -
MATERIALES Y SUMINISTROS	\$ 28,000,000	\$ 34,878,241	\$ 34,878,241	\$ -
SERVICIOS GENERALES	\$ 30,370,319	\$ 54,380,428	\$ 54,380,428	\$ -
TRANSFERENCIAS ASIGNACIONES, SUBSIDIOS Y OTRAS AYUDAS	\$ -	\$ 13,788,181	\$ 13,788,181	\$ -
GASTO DE INVERSIÓN	\$ -	\$ 60,316,934	\$ 58,433,563	\$ 1,883,371
BIENES MUEBLES, INMUEBLES E INTANGIBLES	\$ -	\$ 52,230,979	\$ 51,279,779	\$ 951,200
INVERSION PUBLICA	\$ -	\$ 8,085,955	\$ 7,153,784	\$ 932,171
INVERSIONES FINANCIERAS Y OTRAS PROVISIONES	\$ 100,954,118	\$ 44,259,260	\$ -	\$ 44,259,260
PARTICIPACIONES Y APORTACIONES	\$ -	\$ 8,755,873	\$ 8,755,873	\$ -
DEUDA PUBLICA	\$ -	\$ 73,388	\$ 73,388	\$ -
APORTACIONES FEDERALES P/ ENTIDADES FEDERATIVAS Y MUNICIPIOS "RAMO GENERAL 33"	\$ 325,788,000	\$ 357,906,269	\$ 313,350,769	\$ 44,555,499
FONDO III, "APORTACIONES PARA LA INFRAESTRUCTURA SOCIAL MUNICIPAL"	\$ 37,398,000	\$ 47,890,537	\$ 5,509,574	\$ 42,380,962
GASTO DE INVERSIÓN	\$ -	\$ 29,735,887	\$ 5,509,574	\$ 24,226,313
INVERSION PUBLICA	\$ -	\$ 29,735,887	\$ 5,509,574	\$ 24,226,313
INVERSIONES FINANCIERAS Y OTRAS PROVISIONES	\$ 37,398,000	\$ 18,154,650	\$ -	\$ 18,154,650
DEUDA PUBLICA	\$ -	\$ -	\$ -	\$ -
FONDO IV, "APORTACIONES PARA EL FORTALECIMIENTO DE LOS MUNICIPIOS Y DE LAS DEMARCACIONES TERRITORIALES DEL DISTRITO FEDERAL"	\$ 288,390,000	\$ 310,015,732	\$ 307,841,195	\$ 2,174,537
GASTO CORRIENTE	\$ 204,000,000	\$ 212,543,151	\$ 212,543,151	\$ -
SERVICIOS GENERALES	\$ 204,000,000	\$ 212,543,151	\$ 212,543,151	\$ -
TRANSFERENCIAS ASIGNACIONES, SUBSIDIOS Y OTRAS AYUDAS	\$ -	\$ -	\$ -	\$ -
GASTO DE INVERSIÓN	\$ 6,590,686	\$ 20,806,746	\$ 19,971,392	\$ 835,353
BIENES MUEBLES E INMUEBLES	\$ -	\$ 1,590,762	\$ 1,590,762	\$ -
INVERSION PUBLICA	\$ 6,590,686	\$ 19,215,984	\$ 18,380,631	\$ 835,353
INVERSIONES FINANCIERAS Y OTRAS PROVISIONES	\$ 7,799,314	\$ 1,339,184	\$ -	\$ 1,339,184
PARTICIPACIONES Y APORTACIONES	\$ -	\$ 2,918,563	\$ 2,918,563	\$ -
DEUDA PUBLICA	\$ 70,000,000	\$ 72,408,088	\$ 72,408,088	\$ -



**PRESUPUESTO MUNICIPAL DE EGRESOS
PROGRAMA OPERATIVO ANUAL 2013
CUARTO TRIMESTRE**

FORMATO PT-2

MUNICIPIO:		CENTRO		
DESGLOSE POR CONCEPTO DEL GASTO				
	AUTORIZADO INICIAL	AUTORIZADO MODIFICADO AL 31 DE DICIEMBRE DE 2013	EJERCIDO AL 30 DE DICIEMBRE DE 2013	SALDOS AL 30 DE DICIEMBRE DE 2013
FINANCIAMIENTO PARA LA INVERSION PUBLICA PROD.	\$ -	\$ -	\$ -	\$ -
INVERSIONES FINANCIERAS Y OTRAS PROVISIONES	\$ -	\$ -	\$ -	\$ -
BANÓBRAS - FAIS	\$ -	\$ -	\$ -	\$ -
INVERSIONES FINANCIERAS Y OTRAS PROVISIONES	\$ -	\$ -	\$ -	\$ -
RECURSOS CONVENIDOS	\$ 298,544,000	\$ 551,706,626	\$ 525,046,902	\$ 26,659,724
CAPUFE	\$ 34,544,000	\$ 40,223,216	\$ 33,734,594	\$ 6,488,622
GASTO DE INVERSIÓN	\$ -	\$ 33,734,594	\$ 33,734,594	\$ -
INVERSION PUBLICA	\$ -	\$ 33,734,594	\$ 33,734,594	\$ -
INVERSIONES FINANCIERAS Y OTRAS PROVISIONES	\$ 34,544,000	\$ 6,488,622	\$ -	\$ 6,488,622
AYUNTAMIENTO-GOB. DEL EDO. (SAPAET)	\$ 228,000,000	\$ 239,136,302	\$ 238,504,824	\$ 631,478
GASTO CORRIENTE	\$ 228,000,000	\$ 238,460,641	\$ 238,440,040	\$ 20,601
SERVICIOS PERSONALES	\$ 213,550,688	\$ 234,723,246	\$ 234,723,246	\$ -
MATERIALES Y SUMINISTROS	\$ 2,972,592	\$ 3,269,196	\$ 3,269,196	\$ -
SERVICIOS GENERALES	\$ 10,348,720	\$ 468,199	\$ 447,599	\$ 20,601
TRANSFERENCIAS ASIGNACIONES, SUBSIDIOS Y OTRAS AYUDAS	\$ 1,128,000	\$ -	\$ -	\$ -
GASTO DE INVERSIÓN	\$ -	\$ 64,784	\$ 64,784	\$ -
BIENES MUEBLES E INMUEBLES	\$ -	\$ 64,784	\$ 64,784	\$ -
INVERSIONES FINANCIERAS Y OTRAS PROVISIONES	\$ -	\$ 610,878	\$ -	\$ 610,878
AYUNTAMIENTO-OFCIALÍA MAYOR	\$ 36,000,000	\$ 36,805,595	\$ 35,978,477	\$ 827,118
GASTO CORRIENTE	\$ 36,000,000	\$ 35,891,483	\$ 35,891,483	\$ -
SERVICIOS PERSONALES	\$ 33,430,628	\$ 33,411,178	\$ 33,411,178	\$ -
MATERIALES Y SUMINISTROS	\$ 623,855	\$ 1,977,722	\$ 1,977,722	\$ -
SERVICIOS GENERALES	\$ 1,785,517	\$ 502,582	\$ 502,582	\$ -
TRANSFERENCIAS ASIGNACIONES, SUBSIDIOS Y OTRAS AYUDAS	\$ 160,000	\$ -	\$ -	\$ -
GASTO DE INVERSIÓN	\$ -	\$ 86,995	\$ 86,995	\$ -
BIENES MUEBLES E INMUEBLES	\$ -	\$ 86,995	\$ 86,995	\$ -
INVERSIONES FINANCIERAS Y OTRAS PROVISIONES	\$ -	\$ 827,118	\$ -	\$ 827,118
PROGRAMA APAZU	\$ -	\$ 130,842,718	\$ 124,061,956	\$ 6,780,762
GASTO CORRIENTE	\$ -	\$ 1,026,372	\$ 1,026,372	\$ -
MATERIALES Y SUMINISTROS	\$ -	\$ 206,059	\$ 206,059	\$ -
SERVICIOS GENERALES	\$ -	\$ 820,314	\$ 820,314	\$ -
GASTO DE INVERSIÓN	\$ -	\$ 129,645,776	\$ 123,028,822	\$ 6,616,955
INVERSION PUBLICA	\$ -	\$ 129,645,776	\$ 123,028,822	\$ 6,616,955
INVERSIONES FINANCIERAS Y OTRAS PROVISIONES	\$ -	\$ 163,808	\$ -	\$ 163,808
DEUDA PUBLICA	\$ -	\$ 6,761	\$ 6,761	\$ -
AGUA LIMPIA	\$ -	\$ 1,805	\$ 1,805	\$ -
INVERSIONES FINANCIERAS Y OTRAS PROVISIONES	\$ -	\$ 1,805	\$ -	\$ 1,805
DEUDA PUBLICA	\$ -	\$ 5,835,689	\$ 5,835,689	\$ -
PROTAR	\$ -	\$ 5,242,413	\$ 5,242,413	\$ -
GASTO DE INVERSIÓN	\$ -	\$ 5,242,413	\$ 5,242,413	\$ -
INVERSION PUBLICA	\$ -	\$ -	\$ -	\$ -
INVERSIONES FINANCIERAS Y OTRAS PROVISIONES	\$ -	\$ 593,276	\$ 593,276	\$ -
DEUDA PUBLICA	\$ -	\$ 12,672,452	\$ 12,672,452	\$ -
SERNAPAM	\$ -	\$ 8,255,672	\$ 8,255,672	\$ -
GASTO CORRIENTE	\$ -	\$ 8,255,672	\$ 8,255,672	\$ -
MATERIALES Y SUMINISTROS	\$ -	\$ 3,938,200	\$ 3,938,200	\$ -
GASTO DE INVERSIÓN	\$ -	\$ 1,158,414.28	\$ 1,158,414.28	\$ -
BIENES MUEBLES E INMUEBLES	\$ -	\$ 2,779,785.75	\$ 2,779,785.75	\$ -
INVERSION PUBLICA	\$ -	\$ -	\$ -	\$ -
INVERSIONES FINANCIERAS Y OTRAS PROVISIONES	\$ -	\$ 478,580	\$ 478,580	\$ -
DEUDA PUBLICA	\$ -	\$ -	\$ -	\$ -



**PRESUPUESTO MUNICIPAL DE EGRESOS
PROGRAMA OPERATIVO ANUAL 2013
CUARTO TRIMESTRE**

FORMATO PT-2

MUNICIPIO:		CENTRO			
DESGLOSE POR CONCEPTO DEL GASTO					
	AUTORIZADO INICIAL	AUTORIZADO MODIFICADO AL 31 DE DICIEMBRE DE 2013	EJERCIDO AL 30 DE DICIEMBRE DE 2013	SALDOS AL 30 DE DICIEMBRE DE 2013	
PROG. DE DEVOLUCION DE DERECHOS (PRODDER)	\$ -	\$ 6,249,860	\$ 3,720,283	\$ 2,529,577	
GASTO CORRIENTE	\$ -	\$ 449,708	\$ 449,708	\$ -	
MATERIALES Y SUMINISTROS	\$ -	\$ 449,708	\$ 449,708	\$ -	
GASTO DE INVERSIÓN	\$ -	\$ 2,582,160	\$ 2,582,160	\$ -	
BIENES MUEBLES E INMUEBLES	\$ -	\$ 2,582,160	\$ 2,582,160	\$ -	
INVERSIONES FINANCIERAS Y OTRAS PROVISIONES	\$ -	\$ 2,529,577	\$ -	\$ 2,529,577	
DEUDA PUBLICA	\$ -	\$ 688,415	\$ 688,415	\$ -	
SEMARNAT	\$ -	\$ 11,640,434	\$ 11,640,434	\$ -	
GASTO DE INVERSIÓN	\$ -	\$ 11,584,143	\$ 11,584,143	\$ -	
BIENES MUEBLES INMUEBLES E INTANGIBLES	\$ -	\$ 11,584,143	\$ 11,584,143	\$ -	
INVERSIONES FINANCIERAS Y OTRAS PROVISIONES	\$ -	\$ -	\$ -	\$ -	
DEUDA PUBLICA	\$ -	\$ 56,291	\$ 56,291	\$ -	
FONDO DE PAVIMENTACION Y ESPACIOS DEPORTIVOS	\$ -	\$ 9,000,000	\$ 9,000,000	\$ -	
GASTO CORRIENTE	\$ -	\$ 9,000	\$ 9,000	\$ -	
SERVICIOS GENERALES	\$ -	\$ 9,000	\$ 9,000	\$ -	
GASTO DE INVERSIÓN	\$ -	\$ 8,824,933	\$ 8,824,933	\$ -	
INVERSION PUBLICA	\$ -	\$ 8,824,933	\$ 8,824,933	\$ -	
INVERSIONES FINANCIERAS Y OTRAS PROVISIONES	\$ -	\$ -	\$ -	\$ -	
DEUDA PUBLICA	\$ -	\$ 166,067	\$ 166,067	\$ -	
HABITAT	\$ -	\$ 9,782,886	\$ 9,782,886	\$ -	
GASTO CORRIENTE	\$ -	\$ 1,242,993	\$ 1,242,993	\$ -	
SERVICIOS PERSONALES	\$ -	\$ 381,492	\$ 381,492	\$ -	
MATERIALES Y SUMINISTROS	\$ -	\$ 93,112	\$ 93,112	\$ -	
SERVICIOS GENERALES	\$ -	\$ 768,389	\$ 768,389	\$ -	
GASTO DE INVERSIÓN	\$ -	\$ 7,844,679	\$ 7,844,679	\$ -	
BIENES MUEBLES INMUEBLES E INTANGIBLES	\$ -	\$ 3,464,862	\$ 3,464,862	\$ -	
INVERSION PUBLICA	\$ -	\$ 4,379,817	\$ 4,379,817	\$ -	
INVERSIONES FINANCIERAS Y OTRAS PROVISIONES	\$ -	\$ -	\$ -	\$ -	
DEUDA PUBLICA	\$ -	\$ 695,215	\$ 695,215	\$ -	
CONADE	\$ -	\$ 6,904,179	\$ 6,904,179	\$ -	
GASTO CORRIENTE	\$ -	\$ 200,701	\$ 200,701	\$ -	
SERVICIOS GENERALES	\$ -	\$ 200,701	\$ 200,701	\$ -	
GASTO DE INVERSIÓN	\$ -	\$ 6,698,975	\$ 6,698,975	\$ -	
INVERSION PUBLICA	\$ -	\$ 6,698,975	\$ 6,698,975	\$ -	
INVERSIONES FINANCIERAS Y OTRAS PROVISIONES	\$ -	\$ -	\$ -	\$ -	
DEUDA PUBLICA	\$ -	\$ 4,502	\$ 4,502	\$ -	
INMUJERES	\$ -	\$ 240,239	\$ 240,239	\$ -	
GASTO CORRIENTE	\$ -	\$ 192,844	\$ 192,844	\$ -	
MATERIALES Y SUMINISTROS	\$ -	\$ 7,557	\$ 7,557	\$ -	
SERVICIOS GENERALES	\$ -	\$ 185,287	\$ 185,287	\$ -	
GASTO DE INVERSIÓN	\$ -	\$ 47,155	\$ 47,155	\$ -	
BIENES MUEBLES INMUEBLES E INTANGIBLES	\$ -	\$ 47,155	\$ 47,155	\$ -	
INVERSIONES FINANCIERAS Y OTRAS PROVISIONES	\$ -	\$ -	\$ -	\$ -	
DEUDA PUBLICA	\$ -	\$ 240	\$ 240	\$ -	
PROGRAMAS REGIONALES	\$ -	\$ 5,000,000	\$ 3,633,132	\$ -	
GASTO CORRIENTE	\$ -	\$ 53,500	\$ 53,500	\$ -	
MATERIALES Y SUMINISTROS	\$ -	\$ 48,500	\$ 48,500	\$ -	
SERVICIOS GENERALES	\$ -	\$ 5,000	\$ 5,000	\$ -	
GASTO DE INVERSIÓN	\$ -	\$ 3,579,632	\$ 3,579,632	\$ -	
INVERSION PUBLICA	\$ -	\$ 3,579,632	\$ 3,579,632	\$ -	
INVERSIONES FINANCIERAS Y OTRAS PROVISIONES	\$ -	\$ 1,366,869	\$ -	\$ -	
PAIGPI	\$ -	\$ 93,803	\$ 93,803	\$ -	
GASTO CORRIENTE	\$ -	\$ 93,795	\$ 93,795	\$ -	
MATERIALES Y SUMINISTROS	\$ -	\$ 56,275	\$ 56,275	\$ -	
SERVICIOS GENERALES	\$ -	\$ 18,760	\$ 18,760	\$ -	
TRANSFERENCIAS ASIGNACIONES SUBSIDIOS Y OTRAS AYUDAS	\$ -	\$ 18,760	\$ 18,760	\$ -	
INVERSIONES FINANCIERAS Y OTRAS PROVISIONES	\$ -	\$ -	\$ -	\$ -	
DEUDA PUBLICA	\$ -	\$ 8	\$ 8	\$ -	



PRESUPUESTO MUNICIPAL DE EGRESOS
PROGRAMA OPERATIVO ANUAL 2013
CUARTO TRIMESTRE

FORMATO PT-2

MUNICIPIO:	CENTRO
------------	--------

DESGLASE POR CONCEPTO DEL GASTO

	AUTORIZADO INICIAL	AUTORIZADO MODIFICADO AL 31 DE DICIEMBRE DE 2013	EJERCIDO AL 30 DE DICIEMBRE DE 2013	SALDOS AL 30 DE DICIEMBRE DE 2013
FONDO METROPOLITANO	\$ -	\$ 18,110,145	\$ 18,110,145	\$ -
GASTO DE INVERSIÓN	\$ -	\$ 18,096,193	\$ 18,096,193	\$ -
BIENES MUEBLES INMUEBLES E INTANGIBLES	\$ -	\$ 18,096,193	\$ 18,096,193	\$ -
INVERSIONES FINANCIERAS Y OTRAS PROVISIONES	\$ -	\$ -	\$ -	\$ -
DEUDA PUBLICA	\$ -	\$ 13,952	\$ 13,952	\$ -
CONACULTA	\$ -	\$ 12,509,990	\$ 5,194,700	\$ 7,315,290
GASTO CORRIENTE	\$ -	\$ 509,810	\$ -	\$ 509,810
MATERIALES Y SUMINISTROS	\$ -	\$ 509,810	\$ -	\$ 509,810
GASTO DE INVERSIÓN	\$ -	\$ 11,699,552	\$ 5,194,700	\$ 6,504,852
BIENES MUEBLES INMUEBLES E INTANGIBLES	\$ -	\$ 4,562,699	\$ -	\$ 4,562,699
INVERSIÓN PÚBLICA	\$ -	\$ 7,136,853	\$ 5,194,700	\$ 1,942,153
INVERSIONES FINANCIERAS Y OTRAS PROVISIONES	\$ -	\$ 300,628	\$ -	\$ 300,628
INFRAESTRUCTURA HIDRAULICA U037 (CONAGUA)	\$ -	\$ 2,874,333	\$ 2,154,325	\$ 720,008
GASTO DE INVERSIÓN	\$ -	\$ 2,585,190	\$ 2,154,325	\$ 430,865
INVERSIÓN PÚBLICA	\$ -	\$ 2,585,190	\$ 2,154,325	\$ 430,865
INVERSIONES FINANCIERAS Y OTRAS PROVISIONES	\$ -	\$ 289,143	\$ -	\$ 289,143
ESPACIOS PUBLICOS	\$ -	\$ 3,782,979	\$ 3,782,979	\$ -
GASTO CORRIENTE	\$ -	\$ 775,635	\$ 775,635	\$ -
TRANSFERENCIAS ASIGNACIONES, SUBSIDIOS Y OTRAS AYUDAS	\$ -	\$ 775,635	\$ 775,635	\$ -
GASTO DE INVERSIÓN	\$ -	\$ 2,966,470	\$ 2,966,470	\$ -
INVERSIÓN PÚBLICA	\$ -	\$ 2,966,470	\$ 2,966,470	\$ -
INVERSIONES FINANCIERAS Y OTRAS PROVISIONES	\$ -	\$ -	\$ -	\$ -
DEUDA PUBLICA	\$ -	\$ 40,875	\$ 40,875	\$ -

ESTA PUBLICACIÓN SE REALIZA EN CUMPLIMIENTO A LOS ARTÍCULOS 38 DE LA LEY ESTATAL DE PLANEACIÓN Y 65 FRACCIÓN III, DE LA LEY ORGÁNICA DE LOS MUNICIPIOS DEL ESTADO. RECURSOS APROBADOS SEGÚN ACTA DE CABILD O No. 2 EXTRAORDINARIA DE FECHA 10 DE ENERO DE 2014.

JOSE HUMBERTO DE LOS SANTOS BERTRUY
PRESIDENTE MUNICIPAL

OVIDIO LAZARO HERNANDEZ
SINDICO DE HACIENDA


JUAN ANTONIO PERRENAGUIA
SRIO. DEL H. AYUNTAMIENTO



**PRESUPUESTO MUNICIPAL DE EGRESOS
PROGRAMA OPERATIVO ANUAL 2013
CUARTO TRIMESTRE**

FORMATO PT-3

MUNICIPIO:		CENTRO		
DESGLOSE POR PROGRAMA				
	AUTORIZADO INICIAL	AUTORIZADO MODIFICADO AL 31 DE DICIEMBRE DE 2013	EJERCIDO AL 30 DE DICIEMBRE DE 2013	SALDOS AL 30 DE DICIEMBRE DE 2013
INVERSIÓN TOTAL	\$ 1,943,435,000	\$ 2,529,429,265	\$ 2,269,741,326	\$ 259,687,939
PROGRAMAS PRESUPUESTARIOS	\$ 1,943,435,000	\$ 2,529,429,265	\$ 2,269,741,326	\$ 259,687,939
D041 Deuda publica	\$ 70,000,000	\$ 72,408,088	\$ 72,408,088	\$
E021 Registro e Identificación de Población	\$ 11,154,431	\$ 12,262,315	\$ 12,262,315	\$
E141 Ventanilla Única	\$ 4,805,652	\$	\$	\$
E161 Servicio de bibliotecas, museos, hemerotecas, teatros y casas de cultura	\$ 25,117,657	\$ 28,897,982	\$ 28,897,982	\$
E342 Capacitación a adultos mayores	\$ 45,000	\$ 28,950	\$ 28,950	\$
E360 Agua potable	\$ 228,000,000	\$ 262,570,037	\$ 262,570,037	\$
E461 Control canino	\$ 3,000	\$ 151,565	\$ 151,565	\$
E462 Control de plagas	\$ 200,000	\$ 199,860	\$ 199,860	\$
E463 Prevención de enfermedades de la mujer	\$ 953,788	\$ 1,079,164	\$ 1,079,164	\$
E502 Servicio de limpieza y recolección de residuos sólidos	\$ 291,604,836	\$ 328,372,953	\$ 328,372,953	\$
E503 Operación y mantenimiento de los mercados	\$ 27,848,326	\$ 29,617,509	\$ 29,617,509	\$
E504 Operación y mantenimiento de los parques, jardines y monumentos	\$ 2,370,736	\$	\$	\$
E505 Operación y mantenimiento de los panteones	\$ 10,054,618	\$ 11,659,054	\$ 11,659,054	\$
E506 Operación y mantenimiento del alumbrado público	\$ 24,384,780	\$ 36,162,953	\$ 36,162,953	\$
F021 Fomento al empleo	\$ 764,814	\$ 591,537	\$ 591,537	\$
F101 Mecanización agrícola.	\$ 847,205	\$ 1,289,696	\$ 1,289,696	\$
F104 Fomento a la producción de granos (maíz, frijol, etc)	\$	\$ 301,140	\$ 301,140	\$
F105 Fomento a la producción hortalizas	\$	\$ 258,940	\$ 258,940	\$
F108 Fomento a la actividad acuícola quelonios	\$ 5,300,890	\$ 5,452,893	\$ 5,452,893	\$
F119 Fomento a la producción pesquera	\$ 3,307,574	\$ 3,913,509	\$ 3,913,509	\$
F126 Aprovechamiento sustentable de recursos turísticos	\$ 1,432,719	\$ 1,421,022	\$ 1,421,022	\$
F161 Programa de becas a diversos niveles educativos.	\$ 204,600	\$ 4,665,000	\$ 4,665,000	\$
F162 Programa de deporte y recreación municipal	\$ 5,671,983	\$ 6,021,343	\$ 6,021,343	\$
F163 Desarrollo cultural municipal	\$	\$ 2,484,618	\$ 1,974,808	\$ 509,810
F461 Promoción y fomento a la salud	\$ 883,364	\$ 556,128	\$ 556,128	\$
F481 Promoción de la cultura física y el deporte	\$ 6,766,529	\$ 9,419,546	\$ 9,419,546	\$
F482 Apoyo al Deporte	\$ 1,493,505	\$ 1,536,634	\$ 1,536,634	\$
G041 Elaborar reglamentos y demás disposiciones para el manejo de asuntos financieros y tributarios	\$	\$ 13,082,290	\$ 13,082,290	\$
K001 Adquisición de bienes	\$	\$ 2,829,806	\$ 2,829,806	\$
K002 Adquisición de equipo	\$	\$ 257,041	\$ 257,041	\$
K021 Adquisición de equipos	\$	\$ 2,139,937	\$ 2,139,937	\$
K061 Adquisición de equipo	\$	\$ 13,357	\$ 13,357	\$
K081 Adquisición de equipo	\$	\$ 226,900	\$ 226,900	\$
K141 Programa de desarrollo urbano y ordenamiento territorial municipal	\$ 5,748,643	\$ 5,490,957	\$ 5,490,957	\$
K142 Programa de vivienda y urbanización	\$	\$ 14,351,891	\$ 9,116,468	\$ 5,235,423
K143 Programa de obras de agua potable, drenaje y alcantarillado	\$	\$ 156,279,575	\$ 130,709,252	\$ 25,570,323
K144 Programa de infraestructura caminera	\$	\$ 1,351,003	\$ 982,559	\$ 368,444
K146 Programa de infraestructura en educación básica	\$	\$ 1,636,900	\$ 625,131	\$ 1,011,769
K149 Programa de construcción, mantenimiento y rehabilitación	\$ 842,043	\$ 62,653,488	\$ 61,576,940	\$ 1,076,548
K150 Programa de construcción, mantenimiento y rehabilitación en infraestructura social	\$	\$ 3,659,771	\$ 3,659,771	\$
K152 Programa de infraestructura en cultura, deporte y recreación	\$	\$ 16,802,298	\$ 14,860,145	\$ 1,942,153
K161 Adquisición de equipo	\$	\$ 4,562,699	\$	\$
K181 Adquisición de equipo	\$	\$ 3,749,133	\$ 3,749,133	\$
K241 Adquisición de equipo	\$	\$ 19,800	\$ 19,800	\$
K281 Adquisición de equipos	\$	\$ 178,968	\$ 178,968	\$
K341 Adquisición de equipo	\$	\$ 548,943	\$ 548,943	\$
K360 Programa para estudios y proyectos ejecutivos	\$	\$ 4,668,968	\$ 4,668,968	\$
K362 Adquisición de equipo	\$	\$ 14,356,513	\$ 13,405,313	\$ 951,200
K363 Adquisición de bienes inmuebles	\$	\$ 90,000	\$ 90,000	\$
K441 Adquisición de equipos	\$	\$ 30,160	\$ 30,160	\$
K461 Adquisición de equipo	\$	\$ 501,427	\$ 501,427	\$
K501 Adquisición de equipos	\$	\$ 69,933,712	\$ 69,933,712	\$
M041 Modernización administrativa y simplificación de los procesos de recaudación	\$ 19,528,910	\$ 54,705,002	\$ 54,705,002	\$



PRESUPUESTO MUNICIPAL DE EGRESOS
PROGRAMA OPERATIVO ANUAL 2013
CUARTO TRIMESTRE

FORMATO PT-3


MUNICIPIO: CENTRO

DESGLOSE POR PROGRAMA

	AUTORIZADO INICIAL	AUTORIZADO MODIFICADO AL 31 DE DICIEMBRE DE 2013	EJERCIDO AL 30 DE DICIEMBRE DE 2013	SALDOS AL 30 DE DICIEMBRE DE 2013
M101 Dotación de insumos básicos	\$ -	\$ 772,996	\$ 772,996	\$ -
M241 Apoyo administrativo de los juzgados calificadoros	\$ 63,989,284	\$ 18,753,664	\$ 18,753,664	\$ -
M281 Programa contra el maltrato, la violencia familiar y la discriminación	\$ 1,952,391	\$ 2,544,415	\$ 2,544,415	\$ -
M341 Programa de desayunos escolares	\$ 7,755,294	\$ 7,620,573	\$ 7,620,573	\$ -
M342 Procuración de la defensa del menor y la familia	\$ 1,659,869	\$ 1,303,227	\$ 1,303,227	\$ -
M344 Apoyo a los adultos en planitud	\$ 47,800	\$ 12,250	\$ 12,250	\$ -
M999 Actividades de apoyo administrativo	\$ 891,723,942	\$ 1,091,426,652	\$ 949,296,817	\$ 142,129,834
N021 Programa de emergencias para la protección civil	\$ -	\$ 53,174	\$ 53,174	\$ -
O081 Operación del sistema de control y evaluación de la función pública	\$ 8,532,789	\$ 9,460,580	\$ 9,460,580	\$ -
O398 Actividades de apoyo a la función pública y gobierno	\$ 14,641,916	\$ 15,619,036	\$ 15,619,036	\$ -
P001 Asesoría, coordinación, difusión y apoyo técnico de las actividades	\$ 10,365,341	\$ 24,385,422	\$ 24,385,422	\$ -
P041 Diseño e instrumentación de estrategias de finanzas y deuda pública	\$ -	\$ 476,347	\$ 476,347	\$ -
P043 Aportaciones	\$ 6,500,000	\$ 17,909,483	\$ 17,909,483	\$ -
P061 Planeación y programación presupuestaria	\$ 186,930,768	\$ 83,648,473	\$ 7,318,737	\$ 76,329,735

ESTA PUBLICACIÓN SE REALIZA EN CUMPLIMIENTO A LOS ARTÍCULOS 38 DE LA LEY ESTATAL DE PLANEACIÓN Y 65 FRACCIÓN III, DE LA LEY ORGÁNICA DE LOS MUNICIPIOS DEL ESTADO. RECURSOS APROBADOS SEGÚN ACTA DE CABILDO No. 21 DE FECHA 10 DE ENERO DE 2014.


JOSE HUMBERTO DE LOS SANTOS BERTRUY
PRESIDENTE MUNICIPAL


OVIDIO LÁZARO HERNÁNDEZ
SÍNDICO DE HACIENDA


H. AYUNTAMIENTO CONSTITUCIONAL DE CENTRO
VILLAHERMOSA, TAB. MÉX.
SECRETARÍA DEL AYUNTAMIENTO
JUAN ANTONIO FERRER AGUILAR
SÍNDICO DE HACIENDA
del cambio