

No. - 483

PRESUPUESTO MUNICIPAL DE EGRESOS
PROGRAMA OPERATIVO ANUAL 2013
PRIMER TRIMESTRE

FORMATO PT-1

MUNICIPIO: _____ CENTRO _____

RESUMEN



| PRESUPUESTO TOTAL | \$ 1,943,435,000 | \$ 2,143,017,429 | \$ 290,384,955 | \$ 963,943,111 |
|---|------------------|------------------|----------------|----------------|
| PARTICIPACIONES | \$ 968,348,000 | \$ 1,118,465,756 | \$ 154,522,645 | \$ 963,943,111 |
| PROGRAMA NORMAL | \$ 968,348,000 | \$ 1,118,465,756 | \$ 154,522,645 | \$ 963,943,111 |
| REMANENTE | \$ - | \$ - | \$ - | \$ - |
| REFRENDO | \$ - | \$ - | \$ - | \$ - |
| RECURSOS PROPIOS | \$ 350,755,000 | \$ 357,689,457 | \$ 14,038,366 | \$ 343,651,092 |
| PROGRAMA NORMAL | \$ 350,755,000 | \$ 350,755,000 | \$ 14,038,366 | \$ 336,716,634 |
| REMANENTE | \$ - | \$ 6,934,457 | \$ - | \$ 6,934,457 |
| REFRENDO | \$ - | \$ - | \$ - | \$ - |
| RAMO GENERAL 33 | \$ 325,788,000 | \$ 358,532,828 | \$ 70,124,415 | \$ 288,408,413 |
| <i>*APORTACIONES FEDERALES PARA ENTIDADES FEDERATIVAS Y MUNICIPIOS*</i> | | | | |
| FONDO III. APORTACIONES PARA LA INFRAESTRUCTURA SOCIAL MUNICIPAL | \$ 37,398,000 | \$ 48,482,943 | \$ - | \$ 48,482,943 |
| PROGRAMA NORMAL | \$ 37,398,000 | \$ 42,127,546 | \$ - | \$ 42,127,546 |
| REMANENTE | \$ - | \$ 4,325,584 | \$ - | \$ 4,325,584 |
| REFRENDO | \$ - | \$ 2,029,813 | \$ - | \$ 2,029,813 |
| FONDO IV. APORTACIONES PARA EL FORTALECIMIENTO DE LOS MUNICIPIOS Y DE LAS DEMARCACIONES TERRITORIALES DEL DISTRITO FEDERAL | \$ 288,390,000 | \$ 310,049,885 | \$ 70,124,415 | \$ 239,925,471 |
| PROGRAMA NORMAL | \$ 288,390,000 | \$ 309,751,322 | \$ 70,124,415 | \$ 239,626,907 |
| REFRENDO | \$ - | \$ - | \$ - | \$ - |
| REMANENTE | \$ - | \$ 298,563 | \$ - | \$ 298,563 |
| FINANCIAMIENTO PARA INVERSION PUBLICA PRODUCTIVA | \$ - | \$ 1,534,620 | \$ - | \$ 1,534,620 |
| PROGRAMA NORMAL | \$ - | \$ - | \$ - | \$ - |
| REMANENTE | \$ - | \$ 1,534,620 | \$ - | \$ 1,534,620 |
| REFRENDO | \$ - | \$ - | \$ - | \$ - |
| BANOBRAS FAIS | \$ - | \$ 66,732 | \$ - | \$ 66,732 |
| PROGRAMA NORMAL | \$ - | \$ - | \$ - | \$ - |
| REMANENTE | \$ - | \$ 66,732 | \$ - | \$ 66,732 |
| REFRENDO | \$ - | \$ - | \$ - | \$ - |

**PRESUPUESTO MUNICIPAL DE EGRESOS
PROGRAMA OPERATIVO ANUAL 2013
PRIMER TRIMESTRE**

FORMATO PT-1


MUNICIPIO: _____ CENTRO _____


RESUMEN

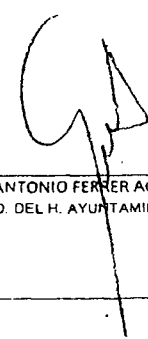
| RECURSOS CONVENIDOS | \$ 298,544,000 | \$ 306,728,037 | \$ 51,699,530 | \$ 552,971,567 | \$ 1,417,902,134 |
|--|----------------|----------------|---------------|----------------|------------------|
| CAPUFE | \$ 34,544,000 | \$ 35,145,060 | \$ - | \$ 34,544,000 | \$ 601,060 |
| PROGRAMA NORMAL | \$ 34,544,000 | \$ 34,544,000 | \$ - | \$ - | \$ - |
| REFRENO | \$ - | \$ - | \$ - | \$ - | \$ - |
| REMANENTE | \$ - | \$ 601,060 | \$ - | \$ - | \$ - |
| AYUNTAMIENTO-GOB. DEL EDO. (SAPAET) | \$ 228,000,000 | \$ 228,162,318 | \$ 44,598,177 | \$ 183,564,141 | \$ 228,000,000 |
| PROGRAMA NORMAL | \$ 228,000,000 | \$ 228,036,918 | \$ 44,598,177 | \$ 183,438,741 | \$ 228,000,000 |
| REMANENTE | \$ - | \$ 104,800 | \$ - | \$ 104,800 | \$ - |
| REFRENO | \$ - | \$ 20,601 | \$ - | \$ - | \$ - |
| AYUNTAMIENTO-OFICIALÍA MAYOR | \$ 36,000,000 | \$ 36,141,106 | \$ 7,101,353 | \$ 29,039,753 | \$ 36,000,000 |
| PROGRAMA NORMAL | \$ 36,000,000 | \$ 36,000,624 | \$ 7,101,353 | \$ 28,899,271 | \$ 36,000,000 |
| REMANENTE | \$ - | \$ 140,482 | \$ - | \$ 140,482 | \$ - |
| PROGRAMA APAZU | \$ - | \$ 1,563,730 | \$ - | \$ 1,563,730 | \$ - |
| PROGRAMA NORMAL | \$ - | \$ - | \$ - | \$ - | \$ - |
| REMANENTE | \$ - | \$ 1,563,730 | \$ - | \$ 1,563,730 | \$ - |
| CONVENIO AGUA LIMPIA | \$ - | \$ 3,834 | \$ - | \$ 3,834 | \$ - |
| REMANENTE | \$ - | \$ 3,834 | \$ - | \$ 3,834 | \$ - |
| SERNAPAM | \$ - | \$ 4,335,159 | \$ - | \$ 4,335,159 | \$ - |
| PROGRAMA NORMAL | \$ - | \$ 4,335,159 | \$ - | \$ 4,335,159 | \$ - |
| REMANENTE | \$ - | \$ - | \$ - | \$ - | \$ - |
| PROG. DE DEVOLUCION DE DERECHOS | \$ - | \$ 1,376,830 | \$ - | \$ 1,376,830 | \$ - |
| REMANENTE | \$ - | \$ 1,376,830 | \$ - | \$ 1,376,830 | \$ - |



ESTA PUBLICACIÓN SE REALIZA EN CUMPLIMIENTO A LOS ARTÍCULOS 38 DE LA LEY ESTATAL DE PLANEACIÓN Y 65 FRACCIÓN III, DE LA LEY ORGÁNICA DE LOS MUNICIPIOS DEL ESTADO. RECURSOS APROBADOS SEGÚN ACTA DE CABILDO No. 5 DE FECHA 22 DE MARZO DE 2013.


JOSE HUMBERTO SANTOS BERTRUY
PRESIDENTE MUNICIPAL


OVIDIO LAZARO HERNÁNDEZ
SINDICO DE HACIENDA


JUAN ANTONIO FERRER AGUILAR
SRIO. DEL H. AYUNTAMIENTO


PRESUPUESTO MUNICIPAL DE EGRESOS
PROGRAMA OPERATIVO ANUAL 2013
PRIMER TRIMESTRE

FORMATO PT-2

MUNICIPIO: CENTRO

DESGLOSE POR CONCEPTO DEL GASTO

| PRESUPUESTO TOTAL | \$ 1,943,435,000 | \$ 2,143,017,429 | \$ 290,885,455 | \$ 985,943,111 | |
|--|------------------|------------------|----------------|----------------|--|
| PARTICIPACIONES | \$ 968,348,000 | \$ 1,118,465,756 | \$ 154,523,455 | \$ 985,943,111 | |
| GASTO CORRIENTE | \$ 956,088,783 | \$ 1,104,168,789 | \$ 153,665,712 | \$ 950,503,077 | |
| SERVICIOS PERSONALES | \$ 741,809,479 | \$ 781,266,638 | \$ 131,588,878 | \$ 649,677,761 | |
| MATERIALES Y SUMINISTROS | \$ 42,364,111 | \$ 99,040,985 | \$ 10,312,849 | \$ 88,728,136 | |
| SERVICIOS GENERALES | \$ 141,348,893 | \$ 193,971,118 | \$ 10,359,672 | \$ 183,611,445 | |
| TRANSFERENCIAS ASIGNACIONES, SUBSIDIOS Y OTRAS AYUDAS | \$ 30,566,299 | \$ 29,890,049 | \$ 1,404,314 | \$ 28,485,735 | |
| GASTO DE INVERSIÓN | \$ - | \$ 2,664,947 | \$ - | \$ 2,664,947 | |
| BIENES MUEBLES, INMUEBLES E INTANGIBLES | \$ - | \$ 2,332,020 | \$ - | \$ 2,332,020 | |
| INVERSION PUBLICA | \$ - | \$ 332,927 | \$ - | \$ 332,927 | |
| INVERSIONES FINANCIERAS Y OTRAS PROVISIONES | \$ 5,759,217 | \$ 5,132,019 | \$ - | \$ 5,132,019 | |
| PARTICIPACIONES Y APORTACIONES | \$ 6,500,000 | \$ 6,500,000 | \$ 856,932 | \$ 5,643,068 | |
| RECURSOS PROPIOS | \$ 350,755,000 | \$ 357,689,457 | \$ 14,038,366 | \$ 343,651,092 | |
| GASTO CORRIENTE | \$ 249,790,882 | \$ 265,811,387 | \$ 13,992,951 | \$ 251,818,436 | |
| SERVICIOS PERSONALES | \$ 191,420,563 | \$ 191,420,563 | \$ 8,432,879 | \$ 182,987,685 | |
| MATERIALES Y SUMINISTROS | \$ 28,000,000 | \$ 28,137,300 | \$ 11,805 | \$ 28,125,495 | |
| SERVICIOS GENERALES | \$ 30,370,319 | \$ 31,241,019 | \$ 90,898 | \$ 31,150,121 | |
| TRANSFERENCIAS ASIGNACIONES, SUBSIDIOS Y OTRAS AYUDAS | \$ - | \$ 15,012,505 | \$ 5,457,369 | \$ 9,555,136 | |
| GASTO DE INVERSIÓN | \$ - | \$ 985,401 | \$ - | \$ 985,401 | |
| BIENES MUEBLES, INMUEBLES E INTANGIBLES | \$ - | \$ 825,974 | \$ - | \$ 825,974 | |
| INVERSION PUBLICA | \$ - | \$ 159,427 | \$ - | \$ 159,427 | |
| INVERSIONES FINANCIERAS Y OTRAS PROVISIONES | \$ 100,964,118 | \$ 90,004,254 | \$ - | \$ 90,004,254 | |
| PARTICIPACIONES Y APORTACIONES | \$ - | \$ 888,416 | \$ 45,415 | \$ 843,000 | |
| DEUDA PUBLICA | \$ - | \$ - | \$ - | \$ - | |
| APORTACIONES FEDERALES P/ ENTIDADES FEDERATIVAS Y MUNICIPIOS "RAMO GENERAL 33" | \$ 325,788,000 | \$ 358,532,827 | \$ 70,124,415 | \$ 288,408,413 | |
| FONDO III, "APORTACIONES PARA INFRAESTRUCTURA SOCIAL MUNICIPAL" | \$ 37,398,000 | \$ 48,482,943 | \$ - | \$ 48,482,943 | |
| GASTO DE INVERSIÓN | \$ - | \$ 2,029,813 | \$ - | \$ 2,029,813 | |
| INVERSION PUBLICA | \$ - | \$ 2,029,813 | \$ - | \$ 2,029,813 | |
| INVERSIONES FINANCIERAS Y OTRAS PROVISIONES | \$ 37,398,000 | \$ 46,453,130 | \$ - | \$ 46,453,130 | |
| DEUDA PUBLICA | \$ - | \$ - | \$ - | \$ - | |
| FONDO IV, "APORTACIONES PARA FORTALECIMIENTO DE LOS MUNICIPIOS Y DE LAS DEMARCACIONES TERRITORIALES DEL DISTRITO FEDERAL" | \$ 288,390,000 | \$ 310,049,885 | \$ 70,124,415 | \$ 239,925,470 | |
| GASTO CORRIENTE | \$ 204,000,000 | \$ 204,000,000 | \$ 61,698,405 | \$ 152,301,595 | |
| SERVICIOS GENERALES | \$ 204,000,000 | \$ 204,000,000 | \$ 50,732,001 | \$ 153,267,999 | |
| GASTO DE INVERSIÓN | \$ 6,590,686 | \$ 25,553,019 | \$ - | \$ 25,553,019 | |
| BIENES MUEBLES E INMUEBLES | \$ - | \$ - | \$ - | \$ - | |
| INVERSION PUBLICA | \$ 6,590,686 | \$ 25,553,019 | \$ - | \$ 25,553,019 | |
| INVERSIONES FINANCIERAS Y OTRAS PROVISIONES | \$ 7,789,314 | \$ 10,496,866 | \$ - | \$ 10,496,866 | |
| PARTICIPACIONES Y APORTACIONES | \$ - | \$ - | \$ - | \$ - | |
| DEUDA PUBLICA | \$ 70,000,000 | \$ 70,000,000 | \$ 18,426,010 | \$ 51,573,990 | |



**PRESUPUESTO MUNICIPAL DE EGRESOS
PROGRAMA OPERATIVO ANUAL 2013
PRIMER TRIMESTRE**

FORMATO PT-2

MUNICIPIO: _____ CENTRO

DESGLOSE POR CONCEPTO DEL GASTO

| FINANCIAMIENTO PARA LA INVERSION PUBLICA PROD. | \$ | - | \$ | 1,534,620 | \$ |
|---|----|----------------|----------------|---------------|----------------|
| INVERSIONES FINANCIERAS Y OTRAS PROVISIONES | \$ | - | \$ | 1,534,620 | \$ |
| BANOBRAS - FAIS | \$ | - | \$ | 66,732 | \$ |
| INVERSIONES FINANCIERAS Y OTRAS PROVISIONES | \$ | - | \$ | 66,732 | \$ |
| | | | | | \$ 66,732 |
| RÉCURSOS CONVENIDOS | | \$ 298,544,000 | \$ 306,728,037 | \$ 51,699,530 | \$ 255,028,507 |
| CAPUFE | \$ | 34,544,000 | \$ | 35,145,060 | \$ |
| GASTO DE INVERSIÓN | \$ | - | \$ | - | \$ |
| INVERSION PUBLICA | \$ | - | \$ | - | \$ |
| INVERSIONES FINANCIERAS Y OTRAS PROVISIONES | \$ | 34,544,000 | \$ | 35,145,060 | \$ |
| | | | | | \$ 35,145,060 |
| AYUNTAMIENTO-GOB. DEL EDO. (SAPAET) | \$ | 228,000,000 | \$ | 228,162,318 | \$ |
| GASTO CORRIENTE | \$ | 228,000,000 | \$ | 228,057,518 | \$ |
| SERVICIOS PERSONALES | \$ | 213,550,688 | \$ | 213,587,606 | \$ |
| MATERIALES Y SUMINISTROS | \$ | 2,972,592 | \$ | 3,372,792 | \$ |
| SERVICIOS GENERALES | \$ | 10,348,720 | \$ | 10,869,321 | \$ |
| TRANSFERENCIAS ASIGNACIONES, SUBSIDIOS Y OTRAS AYUDAS | \$ | 1,128,000 | \$ | 727,800 | \$ |
| INVERSIONES FINANCIERAS Y OTRAS PROVISIONES | \$ | - | \$ | 104,800 | \$ |
| | | | | | \$ 104,800 |
| AYUNTAMIENTO-OFICIALÍA MAYOR | \$ | 36,000,000 | \$ | 36,141,106 | \$ |
| GASTO CORRIENTE | \$ | 36,000,000 | \$ | 36,000,624 | \$ |
| SERVICIOS PERSONALES | \$ | 33,430,828 | \$ | 33,431,252 | \$ |
| MATERIALES Y SUMINISTROS | \$ | 623,855 | \$ | 1,600,149 | \$ |
| SERVICIOS GENERALES | \$ | 1,785,517 | \$ | 809,223 | \$ |
| TRANSFERENCIAS ASIGNACIONES, SUBSIDIOS Y OTRAS AYUDAS | \$ | 160,000 | \$ | 160,000 | \$ |
| GASTO DE INVERSIÓN | \$ | - | \$ | - | \$ |
| BIENES MUEBLES E INMUEBLES | \$ | - | \$ | - | \$ |
| INVERSIONES FINANCIERAS Y OTRAS PROVISIONES | \$ | - | \$ | 140,482 | \$ |
| | | | | | \$ 140,482 |
| PROG. DE DEVOLUCION OE DERECHOS (PRODDER) | \$ | - | \$ | 1,376,830 | \$ |
| GASTO CORRIENTE | \$ | - | \$ | 1,376,830 | \$ |
| MATERIALES Y SUMINISTROS | \$ | - | \$ | 1,376,830 | \$ |
| | | | | | \$ 1,376,830 |
| PROGRAMA APAZU | \$ | - | \$ | 1,563,730 | \$ |
| INVERSIONES FINANCIERAS Y OTRAS PROVISIONES | \$ | - | \$ | 1,563,730 | \$ |
| SERNAPAM | \$ | - | \$ | 4,335,159 | \$ |
| GASTO DE INVERSIÓN | \$ | - | \$ | 4,335,159 | \$ |
| BIENES MUEBLES E INMUEBLES | \$ | - | \$ | 1,230,000 | \$ |
| INVERSION PUBLICA | \$ | - | \$ | 3,105,159 | \$ |
| | | | | | \$ 3,105,159 |
| AGUA LIMPIA | \$ | - | \$ | 3,834 | \$ |
| INVERSIONES FINANCIERAS Y OTRAS PROVISIONES | \$ | - | \$ | 3,834 | \$ |
| | | | | | \$ 3,834 |



ESTA PUBLICACIÓN SE REALIZA EN CUMPLIMIENTO A LOS ARTICULOS 38 DE LA LEY ESTATAL DE PLANEACION Y 65 FRACCIÓN III DE LA LEY ORGANICA DE LOS MUNICIPIOS DEL ESTADO. RECURSOS APROBADOS SEGÚN ACTA DE CABILDOS N° 3 DE FECHA 22 DE MARZO DE 2013

JOSE HUMBERTO DE LOS SANTOS BERTRUY
PRESIDENTE MUNICIPAL

OVIDIO AZARO HERNANDEZ
SINDICO DE HACIENDA

JUAN ANTONIO FERRER AGUILAR
SRIO. DEL H. AYUNTAMIENTO

