



**H. AYUNTAMIENTO DE CENTRO
ESTADO DE SITUACION FINANCIERA
AL 31 DE ENERO DEL 2017**

| ACTIVO | 31 ENERO | 31 DICIEMBRE | PASIVO | 31 ENERO | 31 DICIEMBRE |
|---------------------------------------------------------------|-------------------------|-------------------------|---------------------------------------------------------|-------------------------|-------------------------|
| ACTIVO CIRCULANTE | | | PASIVO CIRCULANTE | | |
| EFFECTIVO Y EQUIVALENTES | 362,947,509.51 | 421,721,973.80 | CUENTAS POR PAGAR A CORTO PLAZO | 118,412,698.74 | 244,072,885.58 |
| DERECHOS A RECIBIR EFECTIVO O EQUIVALENTES | 63,073,408.13 | 14,575,633.93 | PORCIÓN A CORTO PLAZO DE LA DEUDA PÚBLICA A LARGO PLAZO | 65,397,470.04 | 5.81 |
| DERECHOS A RECIBIR BIENES O SERVICIOS | 18,061,602.42 | 18,061,602.42 | PASIVOS DIFERIDOS A CORTO PLAZO | 45,000,000.00 | 50,000,000.00 |
| INVENTARIOS | 8,401,056.31 | 8,434,570.03 | OTROS PASIVOS A CORTO PLAZO | 2,316,878.14 | 591,763.07 |
| SUMA ACTIVO CIRCULANTE | 452,483,576.37 | 462,793,780.18 | SUMA PASIVO CIRCULANTE | 231,127,046.92 | 294,664,654.46 |
| ACTIVO NO CIRCULANTE | | | PASIVO NO CIRCULANTE | | |
| INVERSIONES FINANCIERAS A LARGO PLAZO | 11,000,000.00 | 11,000,000.00 | CUENTAS POR PAGAR A LARGO PLAZO | 81,636,071.02 | 81,815,994.40 |
| DERECHOS A RECIBIR EFECTIVO O EQUIVALENTES A LARGO PLAZO | 9,472,391.55 | 9,472,391.55 | DEUDA PÚBLICA A LARGO PLAZO | 303,231,235.77 | 368,628,700.00 |
| BIENES INMUEBLES, INFRAESTRUCTURA Y CONSTRUCCIONES EN PROCESO | 854,283,965.73 | 852,070,320.65 | SUMA PASIVO NO CIRCULANTE | 384,867,306.79 | 450,444,694.40 |
| BIENES MUEBLES | 520,449,719.03 | 520,449,719.03 | TOTAL | 615,994,353.71 | 745,109,348.86 |
| ACTIVOS INTANGIBLES | 3,244,095.89 | 3,244,095.89 | | | |
| DEPRECIACIÓN, DETERIORO Y AMORTIZACIÓN ACUMULADA DE BIENES | -382,254,911.58 | -382,254,911.58 | HACIENDA PÚBLICA/ PATRIMONIO | 31 ENERO | 31 DICIEMBRE |
| ACTIVOS DIFERIDOS | 9,033,109.46 | 9,033,109.46 | HACIENDA PÚBLICA/PATRIMONIO CONTRIBUIDO | | |
| SUMA ACTIVO NO CIRCULANTE | 1,025,228,370.08 | 1,023,014,725.00 | DONACIONES DE CAPITAL | 5,844,500.00 | 5,844,500.00 |
| | | | ACTUALIZACIÓN DE LA HACIENDA PÚBLICA/PATRIMONIO | 448,547,380.13 | 448,547,380.13 |
| | | | SUMA HACIENDA PÚBLICA/PATRIMONIO CONTRIBUIDO | 454,391,880.13 | 454,391,880.13 |
| | | | HACIENDA PÚBLICA /PATRIMONIO GENERADO | | |
| | | | RESULTADOS DEL EJERCICIO (AHORRO/DESAHORRO) | 121,051,950.14 | 251,268,761.55 |
| | | | RESULTADOS DE EJERCICIOS ANTERIORES | 776,783,064.69 | 525,547,816.86 |
| | | | RECTIFICACIONES DE RESULTADOS DE EJERCICIOS ANTERIORES | -490,509,302.22 | -490,509,302.22 |
| | | | SUMA HACIENDA PÚBLICA /PATRIMONIO GENERADO | 407,325,712.61 | 286,307,276.19 |
| | | | TOTAL | 861,717,592.74 | 740,699,156.32 |
| TOTAL ACTIVO | 1,477,711,946.45 | 1,485,808,505.18 | TOTAL DE PASIVO Y HACIENDA PÚBLICA/ PATRIMONIO | 1,477,711,946.45 | 1,485,808,505.18 |



H. AYUNTAMIENTO DE CENTRO
ESTADO DE SITUACION FINANCIERA
AL 31 DE ENERO DEL 2017

Página 2 de 2

CUENTAS DE ORDEN CONTABLES

| | |
|----------------------------------------------|----------------|
| DEMANDAS JUDICIALES EN PROCESO DE RESOLUCION | 163,039,786 98 |
| RESOLUCION DE DEMANDAS EN PROCESO JUDICIAL | 163,039,786 98 |


CUENTAS DE ORDEN PRESUPUESTARIAS


LEY DE INGRESOS

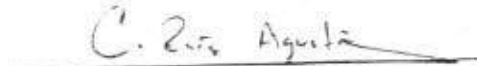
| | |
|------------------------------|------------------|
| LEY DE INGRESOS ESTIMADA | 2,533,644,852 00 |
| LEY DE INGRESOS POR EJECUTAR | 1,899,224,912 68 |
| LEY DE INGRESOS DEVENGADA | 388,532,538 00 |
| LEY DE INGRESOS RECAUDADA | 245,887,401 32 |

| | |
|---------------------------------------------------|------------------|
| PRESUPUESTO DE EGRESOS APROBADO | 2,533,644,852 00 |
| PRESUPUESTO DE EGRESOS POR EJERCER | 1,099,281,205 33 |
| MODIFICACIONES AL PRESUPUESTO DE EGRESOS APROBADO | 201,524,899 38 |
| PRESUPUESTO DE EGRESOS COMPROMETIDO | 1,509,404,130 41 |
| PRESUPUESTO DE EGRESOS DEVENGADO | 126,484,415 64 |
| PRESUPUESTO DE EGRESOS EJERCIDO | 123,432,998 39 |
| PRESUPUESTO DE EGRESOS PAGADO | 118,502,107 38 |

"Bajo protesta de decir verdad declaramos que los estados financieros y sus notas, son razonablemente correctos y son responsabilidad del emisor"


EDGAR THOMAS BARRIA
DIRECTOR DE FINANZAS


GERARDO GAUDIO ROVIROSA
PRESIDENTE MUNICIPAL


CASILDA RUIZ AGUSTIN
SINDICO DE HACIENDA



H. AYUNTAMIENTO DE CENTRO
ESTADO DE SITUACION FINANCIERA
AL 28 DE FEBRERO DEL 2017

Página 1 de 2

| ACTIVO | 28 FEBRERO | 31 ENERO | PASIVO | 28 FEBRERO | 31 ENERO |
|---------------------------------------------------------------|-------------------------|-------------------------|---------------------------------------------------------|-------------------------|-------------------------|
| ACTIVO CIRCULANTE | | | PASIVO CIRCULANTE | | |
| EFFECTIVO Y EQUIVALENTES | 378,387,629.01 | 362,947,509.51 | CUENTAS POR PAGAR A CORTO PLAZO | 137,772,972.62 | 118,412,698.74 |
| DERECHOS A RECIBIR EFECTIVO O EQUIVALENTES | 66,170,330.66 | 63,073,408.13 | PORCIÓN A CORTO PLAZO DE LA DEUDA PÚBLICA A LARGO PLAZO | 61,747,680.87 | 65,397,470.04 |
| DERECHOS A RECIBIR BIENES O SERVICIOS | 47,142,611.62 | 18,061,602.42 | PASIVOS DIFERIDOS A CORTO PLAZO | 40,000,000.00 | 45,000,000.00 |
| INVENTARIOS | 8,401,056.31 | 8,401,056.31 | OTROS PASIVOS A CORTO PLAZO | 722,155.34 | 2,316,878.14 |
| SUMA ACTIVO CIRCULANTE | 500,101,627.60 | 452,483,576.37 | SUMA PASIVO CIRCULANTE | 240,242,808.83 | 231,127,046.92 |
| ACTIVO NO CIRCULANTE | | | PASIVO NO CIRCULANTE | | |
| INVERSIONES FINANCIERAS A LARGO PLAZO | 11,000,000.00 | 11,000,000.00 | CUENTAS POR PAGAR A LARGO PLAZO | 81,636,071.02 | 81,636,071.02 |
| DERECHOS A RECIBIR EFECTIVO O EQUIVALENTES A LARGO PLAZO | 9,472,391.55 | 9,472,391.55 | DEUDA PÚBLICA A LARGO PLAZO | 303,231,235.77 | 303,231,235.77 |
| BIENES INMUEBLES, INFRAESTRUCTURA Y CONSTRUCCIONES EN PROCESO | 870,578,541.23 | 854,283,965.73 | SUMA PASIVO NO CIRCULANTE | 384,867,306.79 | 384,867,306.79 |
| BIENES MUEBLES | 520,579,654.81 | 520,449,719.03 | TOTAL | 625,110,115.62 | 615,994,353.71 |
| ACTIVOS INTANGIBLES | 3,244,095.89 | 3,244,095.89 | HACIENDA PÚBLICA/ PATRIMONIO | 28 FEBRERO | 31 ENERO |
| DEPRECIACIÓN, DETERIORO Y AMORTIZACIÓN ACUMULADA DE BIENES | -382,254,911.58 | -382,254,911.58 | HACIENDA PÚBLICA/PATRIMONIO CONTRIBUIDO | | |
| ACTIVOS DIFERIDOS | 9,033,109.46 | 9,033,109.46 | DONACIONES DE CAPITAL | 5,844,500.00 | 5,844,500.00 |
| SUMA ACTIVO NO CIRCULANTE | 1,041,652,881.36 | 1,025,228,370.08 | ACTUALIZACION DE LA HACIENDA PUBLICA/PATRIMONIO | 448,547,380.13 | 448,547,380.13 |
| | | | SUMA HACIENDA PÚBLICA/PATRIMONIO CONTRIBUIDO | 454,391,880.13 | 454,391,880.13 |
| | | | HACIENDA PÚBLICA /PATRIMONIO GENERADO | | |
| | | | RESULTADOS DEL EJERCICIO (AHORRO/DESAHORRO) | 175,978,750.74 | 121,051,950.14 |
| | | | RESULTADOS DE EJERCICIOS ANTERIORES | 776,783,064.69 | 776,783,064.69 |
| | | | RECTIFICACIONES DE RESULTADOS DE EJERCICIOS ANTERIORES | -490,509,302.22 | -490,509,302.22 |
| | | | SUMA HACIENDA PÚBLICA /PATRIMONIO GENERADO | 462,252,513.21 | 407,325,712.61 |
| | | | TOTAL | 916,644,393.34 | 861,717,592.74 |
| TOTAL ACTIVO | 1,541,754,508.96 | 1,477,711,946.45 | TOTAL DE PASIVO Y HACIENDA PÚBLICA/ PATRIMONIO | 1,541,754,508.96 | 1,477,711,946.45 |



H. AYUNTAMIENTO DE CENTRO
ESTADO DE SITUACION FINANCIERA
AL 28 DE FEBRERO DEL 2017

Página 2 de 2

CUENTAS DE ORDEN CONTABLES

| | |
|----------------------------------------------|----------------|
| DEMANDAS JUDICIALES EN PROCESO DE RESOLUCION | 156,989,236.70 |
| RESOLUCION DE DEMANDAS EN PROCESO JUDICIAL | 156,989,236.70 |


CUENTAS DE ORDEN PRESUPUESTARIAS


LEY DE INGRESOS

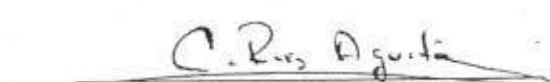
| | |
|----------------------------------------------|------------------|
| LEY DE INGRESOS ESTIMADA | 2,533,644,852.00 |
| LEY DE INGRESOS POR EJECUTAR | 1,704,740,515.92 |
| MODIFICACIONES A LA LEY DE INGRESOS ESTIMADA | 2,606,907.14 |
| LEY DE INGRESOS DEVENGADA | 349,463,280.00 |
| LEY DE INGRESOS RECAUDADA | 482,047,963.22 |

| | |
|---------------------------------------------------|------------------|
| PRESUPUESTO DE EGRESOS APROBADO | 2,533,644,852.00 |
| PRESUPUESTO DE EGRESOS POR EJERCER | 920,567,844.13 |
| MODIFICACIONES AL PRESUPUESTO DE EGRESOS APROBADO | 204,131,806.52 |
| PRESUPUESTO DE EGRESOS COMPROMETIDO | 1,487,641,693.80 |
| PRESUPUESTO DE EGRESOS DEVENGADO | 329,567,120.59 |
| PRESUPUESTO DE EGRESOS EJERCIDO | 323,499,827.73 |
| PRESUPUESTO DE EGRESOS PAGADO | 289,114,420.16 |

"Bajo protesta de decir verdad declaramos que los estados financieros y sus notas, son razonablemente correctos y son responsabilidad del emisor"


EDGAR THOMAS BARRIA
DIRECTOR DE FINANZAS


GERARDO GAUDIANO ROVIROSA
PRESIDENTE MUNICIPAL


CASILDA RUIZ AGUSTIN
SINDICO DE HACIENDA



**H. AYUNTAMIENTO DE CENTRO
ESTADO DE SITUACION FINANCIERA
AL 31 DE MARZO DEL 2017**

| ACTIVO | 31 MARZO | 28 FEBRERO | PASIVO | 31 MARZO | 28 FEBRERO |
|---------------------------------------------------------------|------------------|------------------|---------------------------------------------------------|------------------|------------------|
| ACTIVO CIRCULANTE | | | PASIVO CIRCULANTE | | |
| EFFECTIVO Y EQUIVALENTES | 366,686,515.80 | 378,387,629.01 | CUENTAS POR PAGAR A CORTO PLAZO | 141,817,491.24 | 137,772,972.62 |
| DERECHOS A RECIBIR EFECTIVO O EQUIVALENTES | 56,258,786.67 | 66,170,330.66 | PORCIÓN A CORTO PLAZO DE LA DEUDA PÚBLICA A LARGO PLAZO | 58,097,891.70 | 61,747,680.87 |
| DERECHOS A RECIBIR BIENES O SERVICIOS | 25,938,051.45 | 47,142,611.62 | PASIVOS DIFERIDOS A CORTO PLAZO | 35,000,000.00 | 40,000,000.00 |
| INVENTARIOS | 8,356,430.46 | 8,401,056.31 | OTROS PASIVOS A CORTO PLAZO | 576,127.75 | 722,155.34 |
| SUMA ACTIVO CIRCULANTE | 457,239,784.38 | 500,101,627.60 | SUMA PASIVO CIRCULANTE | 235,491,510.69 | 240,242,808.83 |
| ACTIVO NO CIRCULANTE | | | PASIVO NO CIRCULANTE | | |
| INVERSIONES FINANCIERAS A LARGO PLAZO | 11,000,000.00 | 11,000,000.00 | CUENTAS POR PAGAR A LARGO PLAZO | 81,636,071.02 | 81,636,071.02 |
| DERECHOS A RECIBIR EFECTIVO O EQUIVALENTES A LARGO PLAZO | 9,472,391.55 | 9,472,391.55 | DEUDA PÚBLICA A LARGO PLAZO | 303,231,235.77 | 303,231,235.77 |
| BIENES INMUEBLES, INFRAESTRUCTURA Y CONSTRUCCIONES EN PROCESO | 842,633,572.37 | 870,578,541.23 | SUMA PASIVO NO CIRCULANTE | 384,867,306.79 | 384,867,306.79 |
| BIENES MUEBLES | 522,370,299.12 | 520,579,654.81 | TOTAL | 620,358,817.48 | 625,110,115.62 |
| ACTIVOS INTANGIBLES | 3,244,095.89 | 3,244,095.89 | | | |
| DEPRECIACIÓN, DETERIORO Y AMORTIZACIÓN ACUMULADA DE BIENES | -382,254,911.58 | -382,254,911.58 | HACIENDA PÚBLICA/ PATRIMONIO | 31 MARZO | 28 FEBRERO |
| ACTIVOS DIFERIDOS | 9,033,109.46 | 9,033,109.46 | HACIENDA PÚBLICA/PATRIMONIO CONTRIBUIDO | | |
| SUMA ACTIVO NO CIRCULANTE | 1,015,498,556.81 | 1,041,652,881.36 | DONACIONES DE CAPITAL | 5,844,500.00 | 5,844,500.00 |
| | | | ACTUALIZACIÓN DE LA HACIENDA PUBLICA/PATRIMONIO | 448,547,380.13 | 448,547,380.13 |
| | | | SUMA HACIENDA PÚBLICA/PATRIMONIO CONTRIBUIDO | 454,391,880.13 | 454,391,880.13 |
| | | | HACIENDA PÚBLICA /PATRIMONIO GENERADO | | |
| | | | RESULTADOS DEL EJERCICIO (AHORRO/DESAHORRO) | 167,422,119.40 | 175,978,750.74 |
| | | | RESULTADOS DE EJERCICIOS ANTERIORES | 721,074,826.40 | 776,783,064.69 |
| | | | RECTIFICACIONES DE RESULTADOS DE EJERCICIOS ANTERIORES | -490,509,302.22 | -490,509,302.22 |
| | | | SUMA HACIENDA PÚBLICA /PATRIMONIO GENERADO | 397,987,643.58 | 462,252,513.21 |
| | | | TOTAL | 852,379,523.71 | 916,644,393.34 |
| TOTAL ACTIVO | 1,472,738,341.19 | 1,541,754,508.96 | TOTAL DE PASIVO Y HACIENDA PÚBLICA/ PATRIMONIO | 1,472,738,341.19 | 1,541,754,508.96 |



H. AYUNTAMIENTO DE CENTRO
ESTADO DE SITUACION FINANCIERA
AL 31 DE MARZO DEL 2017

Página 2 de 2

CUENTAS DE ORDEN CONTABLES

| | |
|----------------------------------------------|----------------|
| DEMANDAS JUDICIALES EN PROCESO DE RESOLUCION | 156,989,236.70 |
| RESOLUCION DE DEMANDAS EN PROCESO JUDICIAL | 156,989,236.70 |

CUENTAS DE ORDEN PRESUPUESTARIAS

LEY DE INGRESOS

| | |
|----------------------------------------------|------------------|
| LEY DE INGRESOS ESTIMADA | 2,533,644,852.00 |
| LEY DE INGRESOS POR EJECUTAR | 1,555,982,172.49 |
| MODIFICACIONES A LA LEY DE INGRESOS ESTIMADA | 64,176,785.99 |
| LEY DE INGRESOS DEVENGADA | 1,041,839,465.50 |
| LEY DE INGRESOS RECAUDADA | 729,675,663.50 |

| | |
|---------------------------------------------------|------------------|
| PRESUPUESTO DE EGRESOS APROBADO | 2,533,644,852.00 |
| PRESUPUESTO DE EGRESOS POR EJERCER | 855,723,126.22 |
| MODIFICACIONES AL PRESUPUESTO DE EGRESOS APROBADO | 272,300,933.53 |
| PRESUPUESTO DE EGRESOS COMPROMETIDO | 1,316,312,130.04 |
| PRESUPUESTO DE EGRESOS DEVENGADO | 633,910,529.27 |
| PRESUPUESTO DE EGRESOS EJERCIDO | 633,376,718.40 |
| PRESUPUESTO DE EGRESOS PAGADO | 562,054,841.76 |


"Bajo protesta de decir verdad declaramos que los estados financieros y sus notas, son razonablemente correctos y son responsabilidad del emisor"



EDGAR THOMAS BARRIA
DIRECTOR DE FINANZAS



GERARDO GAUDIANO ROVIROSA
PRESIDENTE MUNICIPAL



CASILDA RUIZ AGUSTIN
SINDICO DE HACIENDA