






H. AYUNTAMIENTO DE CENTRO
 REPORTE ANALITICO DEL ACTIVO
 DEL 1 DE ENERO AL 31 DE ENERO DEL 2017

Cuenta Contable	SALDO INICIAL	CARGOS ENERO	ABONOS ENERO	SALDO FINAL (1+2-3)	VARIACION DEL PERIODO
	(1)	(2)	(3)	(4)	(4-1)
1 ACTIVO	1,485,808,505.18	980,697,799.84	988,794,358.57	1,477,711,946.45	-8,096,558.73
11 ACTIVO CIRCULANTE	462,793,780.18	825,654,386.13	835,964,589.94	452,483,576.37	-10,310,203.81
111 EFECTIVO Y EQUIVALENTES	421,721,973.80	462,592,879.51	521,367,343.80	362,947,509.51	-58,774,464.29
112 DERECHOS A RECIBIR EFECTIVO O EQUIVALENTES	14,575,633.93	345,141,458.60	296,643,684.40	63,073,408.13	48,497,774.20
113 DERECHOS A RECIBIR BIENES O SERVICIOS	18,061,602.42	17,920,048.02	17,920,048.02	18,061,602.42	0.00
114 INVENTARIOS	8,434,570.03	0.00	33,513.72	8,401,056.31	-33,513.72
12 ACTIVO NO CIRCULANTE	1,023,014,725.00	155,043,413.71	152,829,768.63	1,025,228,370.08	2,213,645.08
121 INVERSIONES FINANCIERAS A LARGO PLAZO	11,000,000.00	0.00	0.00	11,000,000.00	0.00
122 DERECHOS A RECIBIR EFECTIVO O EQUIVALENTES A LARGO PLAZO	9,472,391.55	0.00	0.00	9,472,391.55	0.00
123 BIENES INMUEBLES, INFRAESTRUCTURA Y CONSTRUCCIONES EN PROCESO	852,070,320.65	105,337,945.80	103,124,300.72	854,283,965.73	2,213,645.08
124 BIENES MUEBLES	520,449,719.03	49,705,467.91	49,705,467.91	520,449,719.03	0.00
125 ACTIVOS INTANGIBLES	3,244,095.89	0.00	0.00	3,244,095.89	0.00
126 DEPRECIACIÓN, DETERIORO Y AMORTIZACIÓN ACUMULADA DE BIENES	-382,254,911.58	0.00	0.00	-382,254,911.58	0.00
127 ACTIVOS DIFERIDOS	9,033,109.46	0.00	0.00	9,033,109.46	0.00

"Bajo protesta de decir verdad declaramos que los estados financieros y sus notas, son razonablemente correctos y son responsabilidad del emisor"


 GERARDO GAUDIANO ROVIROSA
 PRESIDENTE MUNICIPAL


 EDGAR THOMAS BARRIA
 DIRECTOR DE FINANZAS


 CASILDA RUIZ AGUSTIN
 SINDICO DE HACIENDA




H. AYUNTAMIENTO DE CENTRO
 REPORTE ANALITICO DEL ACTIVO
 DEL 1 DE ENERO AL 28 DE FEBRERO DEL 2017


CUENTA CONTABLE		SALDO INICIAL	CARGOS FEBRERO	ABONOS FEBRERO	SALDO FINAL (1+2-3)	VARIACION DEL PERIODO
		(1)	(2)	(3)	(4)	(4-1)
1	ACTIVO	1,477,711,946.45	831,328,617.08	767,286,054.57	1,541,754,508.96	64,042,562.51
11	ACTIVO CIRCULANTE	452,483,576.37	814,904,105.80	767,286,054.57	500,101,627.60	47,618,051.23
111	EFFECTIVO Y EQUIVALENTES	362,947,509.51	442,058,312.22	426,618,192.72	378,387,629.01	15,440,119.50
112	DERECHOS A RECIBIR EFECTIVO O EQUIVALENTES	63,073,408.13	339,269,290.46	336,172,367.93	66,170,330.66	3,096,922.53
113	DERECHOS A RECIBIR BIENES O SERVICIOS	18,061,602.42	33,576,503.12	4,495,493.92	47,142,611.62	29,081,009.20
114	INVENTARIOS	8,401,056.31	0.00	0.00	8,401,056.31	0.00
12	ACTIVO NO CIRCULANTE	1,025,228,370.08	16,424,511.28	0.00	1,041,652,881.36	16,424,511.28
121	INVERSIONES FINANCIERAS A LARGO PLAZO	11,000,000.00	0.00	0.00	11,000,000.00	0.00
122	DERECHOS A RECIBIR EFECTIVO O EQUIVALENTES A LARGO PLAZO	9,472,391.55	0.00	0.00	9,472,391.55	0.00
123	BIENES INMUEBLES, INFRAESTRUCTURA Y CONSTRUCCIONES EN PROCESO	854,283,965.73	16,294,575.50	0.00	870,578,541.23	16,294,575.50
124	BIENES MUEBLES	520,449,719.03	129,935.78	0.00	520,579,654.81	129,935.78
125	ACTIVOS INTANGIBLES	3,244,095.89	0.00	0.00	3,244,095.89	0.00
126	DEPRECIACIÓN, DETERIORO Y AMORTIZACIÓN ACUMULADA DE BIENES	-382,254,911.58	0.00	0.00	-382,254,911.58	0.00
127	ACTIVOS DIFERIDOS	9,033,109.46	0.00	0.00	9,033,109.46	0.00

"Bajo protesta de decir verdad declaramos que los estados financieros y sus notas, son razonablemente correctos y son responsabilidad del emisor"


 GERARDO GAUDIANO ROVIROSA

PRESIDENTE MUNICIPAL


 EDGAR THOMAS BARRIA
 DIRECTOR DE FINANZAS


 CASILDA RUIZ AGUSTIN
 SINDICO DE HACIENDA



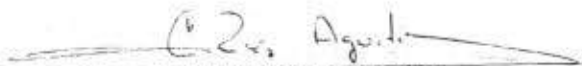
**H. AYUNTAMIENTO DE CENTRO
 REPORTE ANALITICO DEL ACTIVO
 DEL 1 DE ENERO AL 31 DE MARZO DEL 2017**

Cuenta Contable	SALDO INICIAL	CARGOS MARZO	ABONOS MARZO	SALDO FINAL (1+2-3)	VARIACION DEL PERIODO
	(1)	(2)	(3)	(4)	(4-1)
I ACTIVO	1,541,754,508.96	810,255,586.53	879,271,754.30	1,472,738,341.19	-69,016,167.77
11 ACTIVO CIRCULANTE	500,101,627.60	719,478,332.27	762,340,175.49	457,239,784.38	-42,861,843.22
111 EFECTIVO Y EQUIVALENTES	378,387,629.01	438,627,911.29	450,329,024.50	366,686,515.80	-11,701,113.21
112 DERECHOS A RECIBIR EFECTIVO O EQUIVALENTES	66,170,330.66	277,922,696.98	287,834,240.97	56,258,786.67	-9,911,543.99
113 DERECHOS A RECIBIR BIENES O SERVICIOS	47,142,611.62	2,927,724.00	24,132,284.17	25,938,051.45	-21,204,560.17
114 INVENTARIOS	8,401,056.31	0.00	44,625.85	8,356,430.46	-44,625.85
12 ACTIVO NO CIRCULANTE	1,041,652,881.36	90,777,254.26	116,931,578.81	1,015,498,556.81	-26,154,324.55
121 INVERSIONES FINANCIERAS A LARGO PLAZO	11,000,000.00	0.00	0.00	11,000,000.00	0.00
122 DERECHOS A RECIBIR EFECTIVO O EQUIVALENTES A LARGO PLAZO	9,472,391.55	0.00	0.00	9,472,391.55	0.00
123 BIENES INMUEBLES, INFRAESTRUCTURA Y CONSTRUCCIONES EN PROCESO	870,578,541.23	88,986,609.95	116,931,578.81	842,633,572.37	-27,944,968.86
124 BIENES MUEBLES	520,579,654.81	1,790,644.31	0.00	522,370,299.12	1,790,644.31
125 ACTIVOS INTANGIBLES	3,244,095.89	0.00	0.00	3,244,095.89	0.00
126 DEPRECIACIÓN, DETERIORO Y AMORTIZACIÓN ACUMULADA DE BIENES	-382,254,911.58	0.00	0.00	-382,254,911.58	0.00
127 ACTIVOS DIFERIDOS	9,033,109.46	0.00	0.00	9,033,109.46	0.00

"Bajo protesta de decir verdad declaramos que los estados financieros y sus notas, son razonablemente correctos y son responsabilidad del emisor"


 GERARDO GAUDIANO ROVIROSA
 PRESIDENTE MUNICIPAL


 EDGAR THOMAS BARRIA
 DIRECTOR DE FINANZAS


 CASILDA RUIZ AGUSTIN
 SINDICO DE HACIENDA