





H. AYUNTAMIENTO DE CENTRO  
ESTADO DE ACTIVIDADES  
DEL 1 DE ENERO AL 30 DE NOVIEMBRE DEL 2017

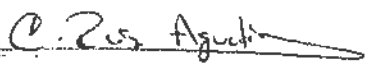
Página 1 de 1

|  | 30 DE NOVIEMBRE         | 31 OCTUBRE              |
|--|-------------------------|-------------------------|
| <b>INGRESOS Y OTROS BENEFICIOS</b>                                     |                         |                         |
| INGRESOS DE GESTIÓN  | 540,788,326.14          | 485,174,881.11          |
| IMPUESTOS  | 266,597,424.47          | 245,743,415.26          |
| DERECHOS   | 263,973,249.52          | 231,552,620.65          |
| PRODUCTOS DE TIPO CORRIENTE  | 2,121,213.31            | 1,906,567.30            |
| APROVECHAMIENTOS DE TIPO CORRIENTE                                     | 8,096,438.84            | 5,972,277.90            |
| PARTICIPACIONES, APORTACIONES, TRANSFERENCIAS, ASIGNACIONES.           | 2,209,161,604.20        | 2,035,268,753.66        |
| PARTICIPACIONES Y APORTACIONES   | 2,063,382,398.31        | 1,898,480,816.66        |
| SUBSIDIOS Y SUBVENCIONES   | 145,779,205.89          | 136,787,937.00          |
| OTROS INGRESOS Y BENEFICIOS  | 1,878,112.97            | 1,486,090.65            |
| INGRESOS FINANCIEROS   | 1,547,521.97            | 1,155,499.65            |
| OTROS INGRESOS Y BENEFICIOS VARIOS                                     | 330,591.00              | 330,591.00              |
| <b>TOTAL DE INGRESOS Y OTROS BENEFICIOS</b>                            | <b>2,751,828,043.31</b> | <b>2,521,929,725.42</b> |
| <b>GASTOS Y OTRAS PÉRDIDAS</b>   |                         |                         |
| GASTOS DE FUNCIONAMIENTO   | 2,244,826,319.85        | 1,780,359,059.17        |
| SERVICIOS PERSONALES   | 1,442,196,039.14        | 1,033,323,805.64        |
| MATERIALES Y SUMINISTROS   | 203,621,106.32          | 195,148,614.46          |
| SERVICIOS GENERALES  | 599,009,174.39          | 551,886,639.07          |
| TRANSFERENCIAS, ASIGNACIONES, SUBSIDIOS Y OTRAS AYUDAS                 | 86,440,712.30           | 78,399,371.66           |
| SUBSIDIOS Y SUBVENCIONES   | 14,676,926.72           | 13,936,904.72           |
| AYUDAS SOCIALES  | 68,409,380.44           | 62,352,709.95           |
| PENSIONES Y JUBILACIONES   | 3,303,290.15            | 2,058,642.00            |
| TRANSFERENCIAS AL EXTERIOR   | 51,114.99               | 51,114.99               |
| PARTICIPACIONES Y APORTACIONES   | 2,171,000.00            | 2,171,000.00            |
| CONVENIOS  | 2,171,000.00            | 2,171,000.00            |
| INTERESES, COMISIONES Y OTROS GASTOS DE LA DEUDA PÚBLICA               | 22,518,560.40           | 20,329,620.64           |
| INTERESES DE LA DEUDA PÚBLICA  | 22,518,560.40           | 20,329,620.64           |
| OTROS GASTOS Y PÉRDIDAS EXTRAORDINARIAS                                | 12,612,324.26           | 12,547,226.89           |
| ESTIMACIONES, DEPRECIACIONES, DETERIOROS, OBSOLESCENCIA Y OTROS GASTOS | 877,711.05              | 877,711.05              |
| INVERSION PUBLICA  | 11,734,613.21           | 11,669,515.84           |
| INVERSION PUBLICA NO CAPITALIZABLE                                     | 134,763,428.42          | 126,617,135.88          |
| <b>TOTAL DE GASTOS Y OTRAS PÉRDIDAS</b>                                | <b>2,503,332,345.23</b> | <b>2,020,423,414.24</b> |
| <b>RESULTADO DEL EJERCICIO (AHORRO/DESAHORRO)</b>                      | <b>248,495,698.08</b>   | <b>501,506,311.18</b>   |

"Bajo protesta de decir verdad declaramos que los estados financieros y sus notas, son razonablemente correctos y son responsabilidad del emisor"

  
GERARDO GAUDIANO ROVIROSA  
PRESIDENTE MUNICIPAL

  
EDGAR THOMAS BARRIA  
DIRECTOR DE FINANZAS

  
CASILDA RUIZ AGUSTIN  
SINDICO DE HACIENDA