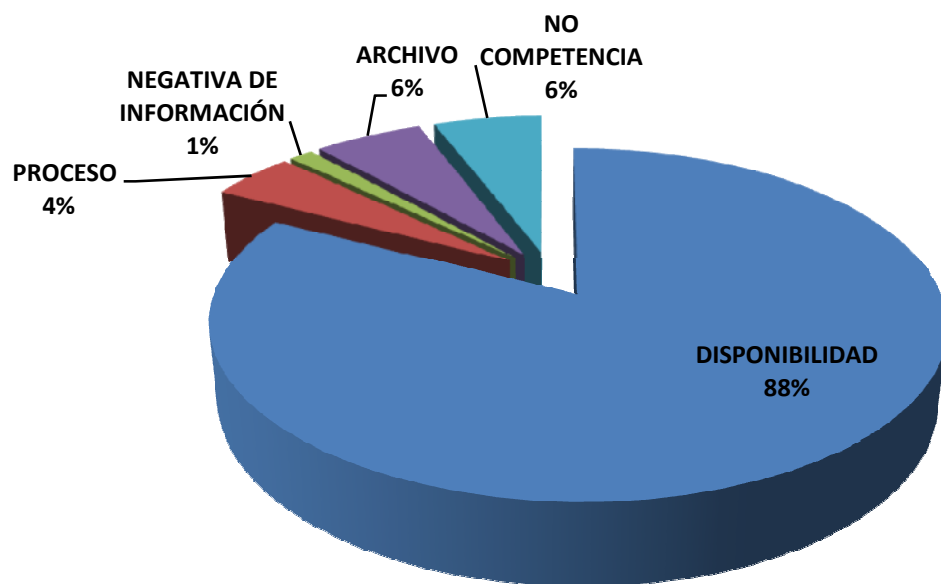
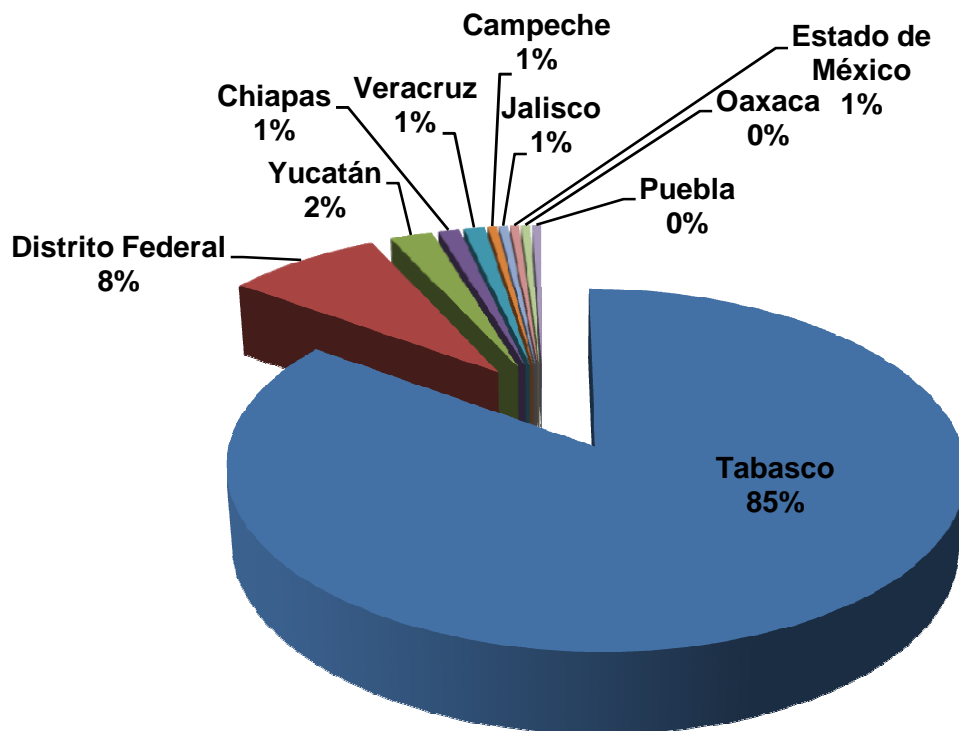


**INDICADORES DE GESTIÓN
SOLICITUDES DE INFORMACIÓN PÚBLICA**



STATUS	ABRIL- JUNIO	
	# SOLICITUDES	%
DISPONIBILIDAD	128	83%
PROCESO	7	5%
NEGATIVA DE INFORMACIÓN	2	1%
ARCHIVO	9	6%
NO COMPETENCIA	9	6%
TOTAL	155	100%

**INDICADORES DE GESTIÓN
VISITAS NACIONALES AL PORTAL**



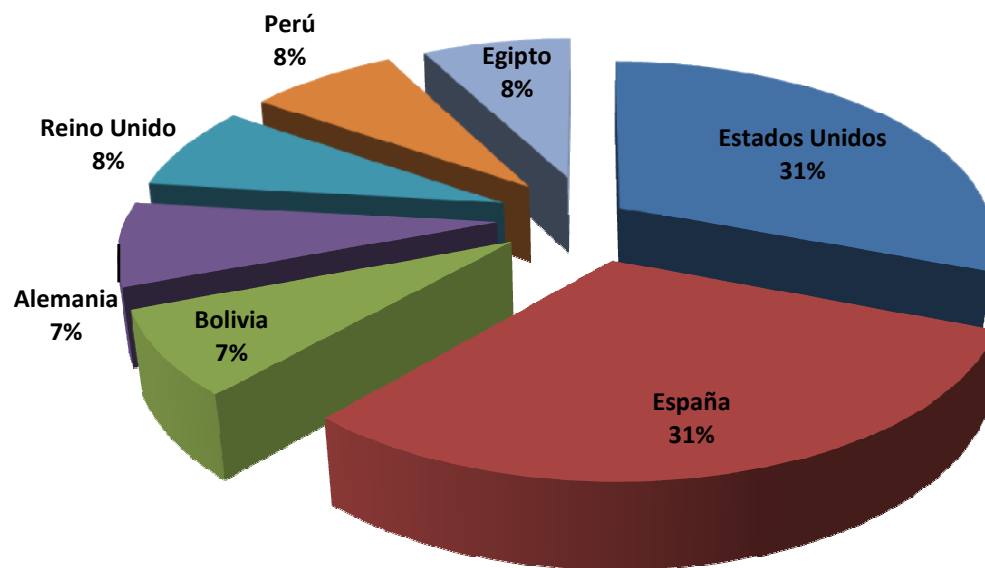
Abril-Junio 2013

Estado	Visitas
Tabasco	534
Distrito Federal	51
Yucatán	14
Chiapas	7
Veracruz	7
Campeche	3
Jalisco	3
Estado de México	3
Oaxaca	3
Puebla	3
Total	628

INDICADORES DE GESTIÓN

VISITAS INTERNACIONALES AL PORTAL

Abril-Junio 2013



País	Visitas
Estados Unidos	4
España	4
Bolivia	1
Alemania	1
Reino Unido	1
Perú	1
Egipto	1
Total	13