



# PERIODICO OFICIAL

ORGANO DE DIFUSION OFICIAL DEL GOBIERNO CONSTITUCIONAL DEL ESTADO LIBRE Y SOBERANO DE TABASCO.

PUBLICADO BAJO LA DIRECCION DE LA SECRETARIA DE GOBIERNO

Registrado como correspondencia de segunda clase con fecha 17 de agosto de 1926 DGC Núm. 0010826 Características 11282816

Epoca 6a.	Villahermosa, Tabasco	19 DE FEBRERO DE 2014	Suplemento 7456 B
-----------	-----------------------	-----------------------	-------------------



No. 1742

Centro SECRETARÍA MUNICIPAL DEL ESTADO motor del cambio

Secretaría del Ayuntamiento

## ACUERDO

\*2013, CENTENARIO LUCTUOSO DE FRANCISCO I. MADERO Y JOSÉ MARÍA PINO SUÁREZ\*

LIC. J. HUMBERTO DE LOS SANTOS BERTRUY, PRESIDENTE DEL HONORABLE AYUNTAMIENTO CONSTITUCIONAL DEL MUNICIPIO DE CENTRO, TABASCO, A SUS HABITANTES HAGO SABER:

QUE EL H. AYUNTAMIENTO DE CENTRO, TABASCO, POR ACUERDO DE CABILDO EN SESIÓN NÚMERO VEINTE, TIPO ORDINARIA, DE FECHA TREINTA DE DICIEMBRE DEL AÑO DOS MIL TRECE, Y CON FUNDAMENTO EN LO DISPUESTO POR LOS ARTÍCULOS 116, FRACCIÓN II, DE LA CONSTITUCIÓN POLÍTICA DE LOS ESTADOS UNIDOS MEXICANOS; 64 Y 65 DE LA CONSTITUCIÓN POLÍTICA DEL ESTADO LIBRE Y SOBERANO DE TABASCO; 2, 3, 29 FRACCIÓNES II, III Y V; 47, 65 FRACCIÓN I Y III, DE LA LEY ORGÁNICA DE LOS MUNICIPIOS DEL ESTADO DE TABASCO; 13 DEL REGLAMENTO DE LA ADMINISTRACIÓN PÚBLICA DEL MUNICIPIO DE CENTRO, TABASCO; Y 3, 4, 7, 26, FRACCIÓN I DEL REGLAMENTO DEL H. CABILDO DEL MUNICIPIO DE CENTRO, TABASCO, APROBÓ EL SIGUIENTE ACUERDO:

ACUERDO MEDIANTE EL CUAL SE APRUEBA EL PRESUPUESTO GENERAL DE EGRESOS PARA EL EJERCICIO FISCAL 2014.

### CONSIDERANDO

PRIMERO.- Que el artículo 16 de la Ley Federal de Presupuesto y Responsabilidad Hacendaria, alude que el Presupuesto de Egresos se elaborará con base en objetivos, estrategias y metas y que deberá ser congruente con el Plan Municipal de Desarrollo. Así como los resultados de las finanzas públicas, incluyendo los requerimientos financieros del sector público, con las premisas empleadas para las estimaciones, se expone lo siguiente:

#### Política de Gasto.

La gestión municipal tiene como objetivo coadyuvar al bienestar de los habitantes de Centro, mediante la prestación de los servicios públicos de su competencia. Para ello, requiere de recursos financieros, que año con año se reflejan en un presupuesto de egresos. La importancia del mismo radica en que su monto y principalmente su asignación, refleja las prioridades de gasto del Ayuntamiento para atender la demanda ciudadana.

Para el actual Gobierno Municipal, la participación democrática ha sido fundamental en la integración del Plan Municipal de Desarrollo 2013-2015, PMD. En él se plasmaron las prioridades de los habitantes de Centro, surgidas mediante la realización de foros y consultas ciudadanas. Es compromiso del Gobierno Municipal cumplir con base en los ingresos aprobados para el ejercicio fiscal 2014. Las líneas de acción de los ocho ejes rectores del PMD, han sido la guía en la conformación de este proyecto de presupuesto.

La política financiera, buscará fortalecer las finanzas del Gobierno Municipal a través del otorgamiento de subsidios fiscales, cuyos porcentajes serán establecidos con oportunidad al H. Cabildo. Este proyecto incluye una partida de 12 millones de pesos, para su atención. Asimismo, para potenciar los recursos municipales sus representantes harán lo propio en la búsqueda de recursos federales.

Se continúa con el Programa de Austeridad 2013-2015, por lo que el gasto corriente se ajusta a lo estrictamente indispensable, sin demeritar la calidad y oportunidad con que se deben proporcionar los servicios municipales a la ciudadanía, así como cumplir con las obligaciones laborales, fiscales y pagos del servicio de la deuda. No se distraen recursos para la realización de acciones que no tengan un beneficio directo a la población.

La reducción en los capítulos del gasto corriente, específicamente en los conceptos de Materiales y Servicios, es el resultado de la aplicación del acuerdo de Austeridad, y no se prevé ningún incremento en el presupuesto, salvo los sujetos al crecimiento por índices económicos, como la gasolina, energía eléctrica, además de lo necesario para la operatividad de las unidades de recolección de residuos sólidos que se incrementaron en la flotilla de servicios municipales, así como del crecimiento de los equipos de transporte y otros equipos que se utilizan en los diversos servicios públicos que presta el municipio en beneficio de sus habitantes. Las economías derivadas del Acuerdo de Austeridad permitirán en gran medida absorber el costo de los servicios personales, sobre el cual se prevé un incremento del 5% que representa 52 millones de pesos. Adicionalmente esta situación ha permitido que no se desvíen recursos de la inversión pública municipal para gasto corriente.

#### Gasto Público Orientado a Resultados.

Esta administración reconoce la importancia de dar resultados. En lo local, el Gobierno Municipal debe ser un agente impulsor del cambio, siempre del lado de la gente. En este sentido y en concordancia con la Ley Federal de Presupuesto y Responsabilidad Hacendaria y Ley General de Contabilidad Gubernamental, se impulsa la evaluación del desempeño, para identificar la eficiencia, economía, eficacia y la calidad de la Administración Pública Municipal; así como el impacto social del ejercicio del gasto público. Es por ello que la orientación es hacia un presupuesto basado en resultados.

La evaluación del desempeño es fundamental en la gestión para resultados, en este sentido, conforme a los tiempos que marca el Consejo Nacional de Administración Contable, CONAC, se dará seguimiento y retroalimentación a las acciones del Plan Municipal de Desarrollo 2013-2015. Esta información se vinculará al presupuesto, con el objetivo de mejorar la asignación de recursos públicos de manera eficiente e impactar positivamente en la calidad de vida de la población.

#### Fuentes de Financiamiento

El Presupuesto de Egresos Municipal para el ejercicio fiscal 2014 es de \$2,193,814,578.00 y tiene como fuentes de financiamiento las siguientes:

Fuentes de Financiamiento	2,193,814,578.00	100%
Participaciones	1,115,446,596.00	50.84%
Recursos Propios	395,158,132.00	18.01%
Ramo 33 Fondo III	43,381,372.00	1.97%
Ramo 33 Fondo IV	319,043,862.00	14.54%
CAPUFE	34,045,527.00	1.55%
Convenio SAPAET	249,539,567.00	11.37%
Convenio Oficialía Mayor	37,189,523.00	1.69%

## a) Participaciones

Estos recursos provienen de las Participaciones Federales del Ramo 28.

Participaciones Federales	1,115,446,596.00
---------------------------	------------------

Las Participaciones provienen de las estimaciones que la Secretaría de Hacienda y Crédito Público realiza sobre el comportamiento de la economía nacional y la recaudación fiscal prevista.

## b) Recursos Propios

Son los ingresos que se obtienen por impuestos, derechos y aprovechamientos, entre otros.

Recursos Propios	395,158,132.00
------------------	----------------

Los Recursos Propios principalmente provienen de los impuestos del predial y del traslado de dominio, así como del pago de derechos, entre los que destacan por servicio de agua potable, drenaje y alcantarillado. Los cuales se presupuestan con base al cálculo de las probabilidades de recaudación, tomando en consideración las circunstancias económicas, sociales y tributarias locales.

## c) Ramo 33 Fondo III

Son los recursos del Ramo 33 provenientes de las aportaciones federales para la infraestructura Social Municipal, Fondo III.

Ramo 33 Fondo III	43,391,374.00
-------------------	---------------

El ejercicio de estos recursos tuvieron una fuerte caída del año 2009 a 2010, al pasar de 202 Millones de Pesos a 107.4 Millones y de 113 Millones en 2011 a 57.5 en 2012. Los recursos autorizados para 2013 fueron tan sólo de 42.1 Millones de Pesos, prácticamente la quinta parte de lo ejercido en 2009, en términos reales descontando la inflación el monto es aún menor.

Esta caída en los ingresos del Fondo III, ha repercutido directamente en la capacidad de inversión del Municipio; un alto porcentaje de la misma, se financiaba con los recursos de ese Fondo. Dicha caída se contrarrestó con endeudamiento en los años 2010, 2011 y 2012. En el año 2013 no hubo endeudamiento, además de iniciar el pago del servicio de la deuda, situación que se repite para el 2014.

## d) Ramo 33 Fondo IV

Ramo 33 Fondo IV	319,043,862.00
------------------	----------------

Los recursos del Ramo 33 Fondo IV, provienen de las aportaciones federales para el Fortalecimiento de los Municipios y de las Demarcaciones del Distrito Federal. En este caso, su comportamiento ha sido favorable debido a que se calculan en proporción directa al número de habitantes.

## e) Convenio CAPUFE

Convenio CAPUFE	34,045,527.00
-----------------	---------------

Centro se beneficia de ingresos federales provenientes de un convenio con CAPUFE, por los ingresos obtenidos en la caseta de cobro ubicada en el Municipio.

## f) Convenio SAPAET

Estos recursos provienen del convenio que mantiene el Municipio con el Gobierno del Estado.

Convenio SAPAET	249,539,587.00
-----------------	----------------

Esta fuente de financiamiento se relaciona por la prestación de servicios que realiza el Municipio, previamente proporcionados por dicho Gobierno y que tienen que ver con el servicio de agua potable, drenaje, alcantarillado, saneamiento y disposición de aguas residuales. Las estimaciones de recursos consideran factores de actualización con base a los índices inflacionarios.

## g) Convenio Oficialía Mayor

Estos recursos provienen del convenio que mantiene el Municipio con el Gobierno del Estado, para el mantenimiento y conservación de parques y jardines.

Convenio Oficialía Mayor	37,189,523.00
--------------------------	---------------

## Prioridades del Gasto Público Municipal 2014

Las asignaciones presupuestales se orientan principalmente a cumplir con las líneas de acción del eje cuatro del Plan Municipal de Desarrollo 2013-2015 relativo al Bienestar y Calidad de Vida que se relacionan con: la calidad y cobertura del agua potable, la infraestructura de los cárcamos, drenaje, alcantarillado y sistemas de saneamiento de las aguas residuales, brindar un servicio oportuno de limpieza y recolección de residuos sólidos, mejorar la imagen de espacios públicos, atender la infraestructura vial de calles y avenidas, mejorar el servicio de alumbrado público; así como los relativos a mercados y panteones. Asimismo, en coordinación con la política federal, se propiciarán acciones en apoyo a la mitigación de los efectos del cambio climático.

PROGRAMA	AUTORIZADO
SERVICIO DE AGUA POTABLE, DRENAJE Y SANEAMIENTO	446,760,424.75
RECOLECCIÓN, TRASLADO Y DISPOSICIÓN FINAL DE RESIDUOS SÓLIDOS	333,183,937.30
MANTENIMIENTO Y LIMPIEZA A VIALIDADES Y ESPACIOS PÚBLICOS*	200,839,492.40
ALUMBRADO PÚBLICO	127,378,991.66
SERVICIOS A MERCADOS PÚBLICOS	29,170,783.10
SERVICIOS A PANTEONES MUNICIPALES	11,596,707.23
<b>TOTAL</b>	<b>1,148,600,336.34</b>

\* Incluye la inversión pública destinada a las vialidades, comprendidas en el programa presupuestario de urbanización.

Los campos de acción del municipio conforme lo mandata la Ley Orgánica de los Municipios del Estado de Tabasco, también se extienden al constante mejoramiento económico, social y cultural de sus habitantes. Por lo que en la medida de la suficiencia económica, se presupuestan recursos para fomentar el desarrollo educativo, cultural y deportivo en el Municipio, apoyar a la población con programas de salud pública, fomentar la igualdad de oportunidades y el trato digno para toda la población sin distinción alguna; así como fortalecer el desarrollo integral de la familia.

PROGRAMA	AUTORIZADO
EDUCACIÓN	13,934,542.82
CULTURA	37,459,647.39
DEPORTE Y RECREACIÓN	13,364,943.45
SALUD PÚBLICA	14,120,233.59
ASISTENCIA SOCIAL Y ATENCIÓN A GRUPOS VULNERABLES	60,665,644.00
VINCULADOS AL FOMENTO ECONOMICO*	4,518,585.40
<b>TOTAL</b>	<b>137,060,596.65</b>

\* Incluye los programas de fomento al trabajo; a la actividad agropecuaria y forestal, a la actividad acuática y pesquera, y a la actividad empresarial y al turismo.

En este proyecto de presupuesto, en cumplimiento del artículo 109 de la Ley Orgánica de los Municipios del Estado de Tabasco, se incluye una previsión para la atención de las sentencias y laudos dictados por autoridad competente.

Los fenómenos meteorológicos, representan uno de los problemas más recurrentes que afectan a las comunidades asentadas en zonas de alto riesgo, asunto que este gobierno define como de atención prioritaria, por lo cual destinará recursos para los casos de declaración de emergencia.

Los recursos del Ramo 33, Fondo para el Fortalecimiento de los Municipios y de las Demarcaciones Territoriales del D.F. (Fondo IV), son destinados en un 65.8% a cubrir el servicio de energía eléctrica para alumbrado público y para el Sistema de Agua y Saneamiento; 24.0% al servicio de la deuda, y el 10.2% a otros proyectos o acciones de gobierno.

## Gasto Público

El gasto total programable y no programable previsto para el ejercicio fiscal 2014, asciende a 2 mil 193 millones 814 mil 579 pesos.

El Gasto Programable lo constituyen las asignaciones presupuestales destinadas al cumplimiento de las obligaciones de las Direcciones, Coordinaciones y Órganos

Desconcentrados, para el cumplimiento del artículo 115 de la Constitución Política de los Estados Unidos Mexicanos.

PROGRAMA	AUTORIZADO
SERVICIO DE AGUA POTABLE, DRENAJE Y SANEAMIENTO	446,760,424.75
RECOLECCIÓN, TRASLADO Y DISPOSICIÓN FINAL DE RESIDUOS SÓLIDOS	333,183,937.30
MANTENIMIENTO Y LIMPIEZA A VIALIDADES Y ESPACIOS PÚBLICOS*	200,839,492.40
ALUMBRADO PÚBLICO	127,378,991.66
SERVICIOS A MERCADOS PÚBLICOS	29,170,783.10
SERVICIOS A PANTEONES MUNICIPALES	11,596,707.23
PROTECCIÓN CIVIL	1,000,000.00
OTROS	967,966,268.40
<b>TOTAL</b>	<b>1,177,860,832.74</b>

\* Incluye la inversión pública destinada a las vialidades, comprendidas en el programa presupuestario de urbanización.

El Gasto no Programable. Las erogaciones a cargo del Municipio que derivan del cumplimiento de obligaciones legales, que no corresponden directamente a los programas para proveer bienes y servicios públicos a la población.

CAPÍTULO	AUTORIZADO
DEUDA PÚBLICA	76,547,946.26

## Clasificaciones del Presupuesto de Egresos

## Por Tipo de Gasto

Clasificación por Tipo de Gasto. Relaciona las transacciones públicas, que generan gastos con los grandes agregados de la clasificación económica.

TIPO DE GASTO	AUTORIZADO
GASTO CORRIENTE	2,061,469,609.34
GASTO DE CAPITAL	56,367,123.41
AMORTIZACIÓN DE LA DEUDA	76,947,946.25
<b>TOTAL</b>	<b>2,193,814,679.00</b>

**Administrativa.**

Clasificación Administrativa. Define al ejecutor o administrador directo de los recursos públicos. Identifica las unidades administrativas responsables del ejercicio del gasto.

**PRESUPUESTO POR UNIDAD ADMINISTRATIVA**

UNIDAD ADMINISTRATIVA	AUTORIZADO
1 Presidencia Municipal	63,273,277.14
2 Secretaría del Ayuntamiento	97,468,228.19
3 Dirección de Finanzas	221,530,687.35
4 Dirección de Programación	64,920,097.81
5 Contratoría Municipal	15,611,307.70
6 Dirección de Desarrollo	34,987,505.97
7 Dirección de Fomento Económico y Turismo	14,533,999.95
8 Dirección de Obras, Ordenamiento Territorial y Servicio Municipales	136,074,068.62
9 Dirección de Educación, Cultura y Recreación	61,415,487.78
10 Dirección de Administración	226,205,392.80
13 Dirección de Asuntos Jurídicos	70,355,684.19
14 Dirección de Atención Ciudadana	7,199,386.02
15 Dirección de Atención a las Mujeres	6,825,720.61
16 Dirección Protección Ambiental y Desarrollo Sustentable	6,318,655.87
18 DIF Municipal	51,994,352.99
19 Coordinación de Sistema de Agua y Saneamiento	446,750,424.75
20 Coordinación de Transparencia y Acceso a la Información Pública	3,798,367.89
21 Instituto de Planeación y Desarrollo Urbano del Municipio	3,578,906.11
22 Coordinación de Desarrollo Político	2,285,324.35
23 Coordinación de Fiscalización y Normatividad	10,018,012.17
24 Coordinación de Salud	14,120,233.59
25 Instituto Municipal del Deporte	13,364,943.45
26 Coordinación General de Servicios Municipales	624,734,481.27
29 Dirección de Asuntos Indígenas	1,212,982.34
<b>TOTAL GENERAL</b>	<b>2,193,814,679.00</b>

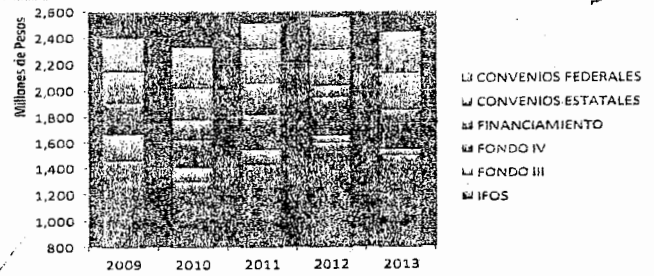
**Por Objeto de Gasto**

Clasificación por Objeto de Gasto. El propósito principal es el registro de los gastos que se realizan en el proceso presupuestario. Resume, ordena y presenta los gastos programados en el presupuesto, de acuerdo con la naturaleza de los bienes, servicios, activos y pasivos financieros.

OBJETO DE GASTO	2014
1000 SERVICIOS PERSONALES	1,284,799,627.22
2000 MATERIALES Y SUMINISTROS	139,927,822.77
3000 SERVICIOS GENERALES	482,365,651.86
4000 TRANSFERENCIAS, ASIGNACIONES, SUBSIDIOS Y OTRAS AYUDAS	61,520,925.41
7000 INVERSIONES FINANCIERAS Y OTRAS PROVISIONES	62,959,586.08
8000 PARTICIPACIONES Y APORTACIONES	39,928,896.00
5000 BIENES MUEBLES, INMUEBLES E INTANGIBLES	
6000 INVERSIÓN PÚBLICA	56,367,123.41
9000 DEUDA PÚBLICA	76,947,946.25
<b>TOTAL</b>	<b>2,193,814,679.00</b>

**Evolución histórica reciente del Presupuesto de Egresos**

FUENTE	PRESUPUESTOS AUTORIZADOS POR FUENTE DE FINANCIAMIENTO				
	2009	2010	2011	2012	2013
IFOS	1,458,704,253.36	1,295,834,112.65	1,427,046,459.48	1,596,358,449.63	1,499,375,513.98
FONDO III	202,005,444.23	107,460,411.77	113,002,804.06	57,501,921.68	47,885,973.88
FONDO IV	246,830,562.41	216,775,981.86	274,912,163.18	293,119,332.95	310,013,599.68
FINANCIAMIENTO		154,669,738.37	239,016,889.48	86,452,732.47	
CONVENIOS ESTATALES	240,495,720.59	246,037,387.81	255,839,833.02	287,551,802.19	275,097,272.60
CONVENIOS FEDERALES	242,399,859.53	209,179,963.42	194,985,501.64	245,813,411.31	310,669,067.40
	2,390,436,840.52	2,310,067,678.00	2,604,504,450.80	2,548,896,050.23	2,437,041,424.52



CAPITULO	AUTORIZADO				
	2009	2010	2011	2012	2013 (Preliminar)
1000 SERVICIOS PERSONALES	992,567,119.26	1,032,738,780.82	1,120,015,346.97	1,206,673,888.33	1,232,790,205.57
2000 MATERIALES Y SUMINISTROS	143,733,057.18	184,030,932.56	206,564,675.78	247,181,368.80	174,743,598.87
3000 SERVICIOS GENERALES	313,824,851.28	160,021,238.88	208,030,244.88	553,686,573.77	476,467,759.51
4000 TRANSFERENCIAS, ASIGNACIONES SUBSIDIOS Y OTRAS AYUDAS	448,050,915.21	502,197,769.20	445,340,924.26	61,784,854.46	40,172,663.80
5000 BIENES MUEBLES INMUEBLES E INTANGIBLES	412,513,841.83	323,188,524.11	489,244,934.82	5,497,319.00	96,059,986.05
6000 INVERSIÓN PÚBLICA	61,747,470.52	103,327,396.69	19,392,810.06	344,962,915.04	289,136,948.71
7000 INVERSIONES FINANCIERAS Y OTRAS PROVISIONES	16,178,385.24	4,442,932.42	34,695,514.10		24,018,239.26
8000 PARTICIPACIONES Y APORTACIONES				41,426,840.84	16,735,891.28
9000 DEUDA PÚBLICA				87,679,859.91	76,917,123.41
<b>TOTAL</b>	<b>2,390,436,840.52</b>	<b>2,310,067,678.00</b>	<b>2,604,504,450.80</b>	<b>2,548,896,050.23</b>	<b>2,437,041,424.52</b>

El presupuesto de 2013 no sólo fue menor en términos nominales a los presupuestos de 2011 y 2012, sino que en términos reales es menor al de 2009: la inflación acumulada de 2009 a 2013, es de 18.74%, en tanto que el presupuesto de 2013 comparado con el de 2009, sólo es superior en 1.95%. Existe una tendencia inercial a la baja de los presupuestos de egresos del municipio. En particular, esta situación la genera la reducción del 71% de las aportaciones del Ramo 33 Fondo III.

Incluso el endeudamiento de 2010, 2011 y 2012 no contrarrestó la caída promedio en términos reales del presupuesto: la inflación acumulada en esos años fue de 11.76%, en tanto que el crecimiento promedio presupuestal nominal fue de 6.76%. En contraste no ha dejado de crecer la población que radica en Centro y la que viene de otras localidades a trabajar, estudiar, realizar diversas actividades, así como hacer negocios en Villahermosa. Las expectativas petroleras de la región en los años recientes han incrementado aún más la importancia demográfica y socioeconómica de Centro.

El presupuesto de 2013 estuvo en los límites financieros para proporcionar los servicios básicos municipales, con poco margen presupuestal para aumentar la cobertura de los mismos. Aún así, se logró cumplir e ir más allá de nuestras obligaciones. Este es el escenario que hereda el presupuesto 2014.

SEGUNDO.- Que en ejercicio de la atribución establecida en el artículo 47 fracción I de la Ley Orgánica de los Municipios, el Presidente Municipal presentó la iniciativa de Proyecto de Presupuesto de Egresos Municipal para el ejercicio fiscal 2014.

TERCERO.- Que los artículos 115 fracciones II, III y IV, de la Constitución Política de los Estados Unidos Mexicanos, 65 fracciones V y VI de la Constitución Política del Estado Libre y Soberano de Tabasco y 2, 29 fracción V, 107 y 112 de la Ley Orgánica de los Municipios del Estado de Tabasco, disponen que el Municipio Libre, investido de personalidad jurídica propia, es autónomo en su régimen interior con libertad para administrar su hacienda. Así como el Ayuntamiento de examinar, discutir y aprobar el presupuesto de egresos sobre las bases de sus ingresos.

CUARTO.- Que los artículos 75 de la Constitución Política Libre y Soberano de Tabasco, 119, 120 y 121 fracciones II, III y V de la Ley Orgánica de los Municipios del Estado de Tabasco, establecen que es facultad del Ayuntamiento vigilar que los recursos financieros ordinarios o extraordinarios, se apliquen para el buen desempeño de la administración municipal. Así como, incluir en el proyecto de presupuesto egresos, el tabulador desglosado de las remuneraciones de los servidores públicos.

QUINTO.- Que con fundamento en el artículo 91 fracción II inciso b), del Reglamento del H. Cabildo del Municipio de Centro, Tabasco, los integrantes de la Comisión de Gobernación, Seguridad Pública y Tránsito y de Hacienda, llevamos a cabo las reuniones con las Direcciones correspondientes, con la finalidad de revisar el proyecto del Presupuesto de Egresos para el ejercicio fiscal 2014, cuyas observaciones fueron solventadas en tiempo y forma, acorde a los razonamientos y fundamentos legales.

SEXTO.- Que el artículo 65 fracciones III, de la Ley Orgánica de los Municipios del Estado de Tabasco, establece que el Presidente Municipal es el órgano ejecutivo del H. Ayuntamiento, encargado de elaborar los planes y programas municipales de acuerdo a las leyes respectivas, así como el presupuesto de ingresos y egresos, sometiendo a la consideración del Ayuntamiento, por su parte el artículo 91 fracción II inciso b), del Reglamento del H. Cabildo de Centro, señala que es facultad de la Comisión de Hacienda dictaminar en conjunto con la Comisión de Gobernación, Seguridad Pública y Tránsito, sobre el proyecto de Presupuesto de Egresos.

SÉPTIMO.- Que de conformidad con el artículo 29 fracción V de la Ley Orgánica de los Municipios del Estado de Tabasco, es facultad del Ayuntamiento examinar, discutir y aprobar el presupuesto de egresos sobre la base de sus ingresos disponibles y de conformidad con el Programa Operativo Anual correspondiente y el Plan Municipal de Desarrollo.

OCTAVO.- Derivado de lo anterior y de conformidad con el artículo 47 fracción II y último párrafo de la Ley Orgánica de los Municipios del Estado de Tabasco, y 49 fracción II del Reglamento del H. Cabildo del Municipio de Centro, los integrantes de las comisiones Edificadas de Comisión de Gobernación, Seguridad Pública y Tránsito y de Hacienda, sometemos a consideración de este H. Cabildo el siguiente:

**DICTAMEN**

De las reuniones de trabajo que sostuvimos los Regidores integrantes de las comisiones Edificadas de Gobernación, Seguridad Pública y Tránsito y de Hacienda, respecto al proyecto del Presupuesto de Egresos Municipal para el ejercicio fiscal 2014, se desprende lo siguiente:

De acuerdo a la Ley de Ingresos, el H. Ayuntamiento de Centro presenta un Presupuesto de Egresos para el ejercicio fiscal 2014 por **\$2,193,814,579.00** (Dos Mil Ciento Noventa y Tres Millones Ochocientos Catorce Mil Quinientos Setenta y Nueve Pesos 00/100 M.N.), integrado por las fuentes de financiamiento siguientes:

**PARTICIPACIONES.**

Se integran por **\$1,115,446,596.00** (Mil Ciento Quince Millones Cuatrocientos Cuarenta y Seis Mil Quinientos Noventa y Seis Pesos 00/100 M.N.).

**RECURSOS PROPIOS.**

Se integran por **\$395,158,132.00** (Trescientos Noventa y Cinco Millones Ciento cincuenta y Ocho Mil Ciento Treinta y Dos Pesos 00/100 M.N.).

**RAMO 33 FONDO III.**

Se integran por **\$43,391,372.00** (Cuarenta y Tres Millones Trescientos Noventa y Un Mil Trescientos Setenta y Dos Pesos 00/100 M.N.).

**RAMO 33 FONDO IV.**

Se integran por **\$319,043,862.00** (Trescientos Diecinueve Millones Cuarenta y Tres Mil Ochocientos Sesenta y Dos Pesos 00/100 M.N.).

**CAPUFE.**

Se integran por **\$34,045,527.00** (Treinta y Cuatro Millones Cuarenta y Cinco Mil Quinientos Veintisiete Pesos 00/100 M.N.).

**Convenio SAPAET.**

Se integran por **\$249,539,567.00** (Doscientos Cuarenta y Nueve Millones Quinientos Treinta y Nueve Mil Quinientos Sesenta y Siete Pesos 00/100 M.N.).

**Convenio Oficialía Mayor.**

Se integran por **\$37,189,523.00** (Treinta y Siete Millones Ciento Ochenta y Nueve Mil Quinientos Veintitrés Pesos 00/100 M.N.).

**1. PRESUPUESTO POR FUENTES DE FINANCIAMIENTO**

FUENTE DE FINANCIAMIENTO / ORIGEN	LEY DE INGRESOS
PARTICIPACIONES	1,115,446,596.00
RECURSOS PROPIOS	395,158,132.00
RAMO 33 FONDO III	43,391,372.00
RAMO 33 FONDO IV	319,043,862.00
CAPUFE	34,045,527.00
CONVENIO SAPAET	249,539,567.00
CONVENIO OFICIALIA MAYOR	37,189,523.00
<b>TOTAL GENERAL</b>	<b>2,193,814,579.00</b>

**2. PRESUPUESTO POR PROGRAMAS PRESUPUESTARIOS**

PROGRAMA	AUTORIZADO
D001 Deuda pública municipal	76,947,946.25
R001 Registro e identificación de población	12,428,870.58
E004 Recolección, traslado y disposición final de residuos sólidos	333,163,937.30
E005 Mantenimiento y limpieza a vialidades y espacios públicos	146,378,846.75
E006 Alumbrado público	127,378,991.58
E007 Servicios a mercados públicos	25,170,783.10
<b>PROGRAMA</b>	<b>AUTORIZADO</b>
E008 Servicios a panteones municipales	11,596,707.23
E010 Servicio de agua potable	446,750,424.75
F001 Fomento a la educación	13,934,542.62
F002 Fomento a la cultura y las artes	37,459,647.36
F003 Fomento al deporte y recreación	13,364,943.45
F007 Fomento al trabajo	4,051,233.39

F005 Fomento a la actividad agropecuaria y forestal	10,194,945.18
F006 Fomento a la actividad acuícola y pesquera	11,501,251.80
F007 Fomento a la actividad empresarial y al turismo	15,771,254.73
F009 Asistencia social y atención a grupos vulnerables	60,622,644.03
F010 Fomento al equilibrio ecológico	4,320,698.81
F011 Fomento a la salud	14,120,233.59
G001 Verificación e Inspección de las actividades económicas y del sector privado y social	10,018,012.17
K001 Urbanización	54,460,845.65
K009 Infraestructura para la educación	906,277.76
L001 Obligaciones jurídicas ineludibles	60,400,000.00
M001 Apoyo administrativo	286,524,506.03
N001 Atención a emergencias para la protección civil	1,000,000.00
O001 Operación del sistema de control y evaluación de la función pública	15,611,307.70
P001 Función pública y gobierno	151,754,686.75
P002 Planeación y programación presupuestaria	64,920,097.81
P003 Hacienda pública municipal	144,782,741.10
P004 Planeación del desarrollo urbano y ordenamiento territorial	34,278,501.51
<b>TOTAL GENERAL</b>	<b>2,193,814,579.00</b>

**3. PRESUPUESTO POR CAPITULO Y TIPO DE GASTO**

CONCEPTO DEL GASTO	CAPITULO	TIPO DE GASTO	TOTAL
<b>GASTO CORRIENTE</b>			<b>2,061,499,509.34</b>
1000 SERVICIOS PERSONALES	1,284,796,627.22		
2000 MATERIALES Y SUMINISTROS	139,927,822.77		
3000 SERVICIOS GENERALES	482,365,651.86		
4000 TRANSFERENCIAS ASIGNACIONES SUBSIDIOS Y OTRAS AYUDAS	61,520,925.41		
7000 INVERSIONES FINANCIERAS Y OTRAS PROVISIONES	52,959,586.08		
8000 PARTICIPACIONES Y APORTACIONES	39,928,896.00		
<b>GASTO DE CAPITAL</b>			<b>55,367,123.41</b>
5000 BIENES MUEBLES INMUEBLES E INTANGIBLES			
6000 INVERSIÓN PÚBLICA	55,367,123.41		
<b>AMORTIZACIÓN DE LA DEUDA</b>			<b>76,947,946.25</b>
9000 DEUDA PÚBLICA	76,947,946.25		

**4. PRESUPUESTO POR UNIDAD ADMINISTRATIVA**

UNIDAD ADMINISTRATIVA	AUTORIZADO
1 Presidencia Municipal	63,273,277.14
2 Secretaría del Ayuntamiento	97,466,228.19
3 Dirección de Finanzas	221,530,687.35
4 Dirección de Programación	64,920,097.81
5 Contraloría Municipal	15,611,307.70
6 Dirección de Desarrollo	34,987,505.97
7 Dirección de Fomento Económico y Turismo	14,533,999.95
8 Dirección de Obras, Ordenamiento Territorial y Servicio Municipales	136,074,068.62
9 Dirección de Educación, Cultura y Recreación	61,415,487.78
10 Dirección de Administración	226,205,392.90
13 Dirección de Asuntos Jurídicos	70,355,684.19
14 Dirección de Atención Ciudadana	7,199,386.02
15 Dirección de Atención a las Mujeres	4,125,770.61
16 Dirección Protección Ambiental y Desarrollo Sustentable	4,318,655.87
18 DIF Municipal	51,931,352.99
19 Coordinación de Sistema de Agua y Saneamiento	446,750,424.75
20 Coordinación de Transparencia y Acceso a la Información Pública	3,798,367.89
21 Instituto de Planeación y Desarrollo Urbano del Municipio	3,578,906.11
22 Coordinación de Desarrollo Político	2,285,324.35
23 Coordinación de Fiscalización y Normatividad	10,018,012.17
24 Coordinación de Salud	14,120,233.59
25 Instituto Municipal del Deporte	13,364,943.45
26 Coordinación General de Servicios Municipales	624,734,481.27
28 Dirección de Asuntos Indígenas	1,212,982.34
<b>TOTAL GENERAL</b>	<b>2,193,814,579.00</b>

**Líneamientos para el ejercicio del Presupuesto de Egresos 2014**

Los excedentes de ingresos derivados de conceptos incluidos en la Ley de Ingresos para el ejercicio fiscal 2014, que de manera mensual informe la Dirección de Finanzas a la Dirección de Programación, serán integrados al Presupuesto de Egresos Municipal, de manera trimestral durante los primeros 3 trimestres, siendo opcional el periodo de registro, para el último trimestre.

Los recursos a que se refiere el párrafo anterior deberán destinarse a gasto de capital o acciones, que se deriven del Plan Municipal de Desarrollo 2013-2015 y de la Consulta Ciudadana.

Los recursos económicos que se obtengan de la gestión gubernamental con otras instancias de gobierno o de la iniciativa privada, serán incorporados al Presupuesto de Egresos Municipal, por la Dirección de Programación, cumpliendo estrictamente con los conceptos acordados en el clausulado o anexos del convenio correspondiente.

Resultado de la gestión gubernamental para fortalecer las finanzas municipales, se considerará la firma de un contrato de servicios de factoraje con la banca privada, que a través del mecanismo de pago direccionado, coadyuvará al manejo transparente y oportuno de los recursos financieros del Gobierno Municipal.

En cumplimiento de los artículos 65 fracción VI párrafo segundo y 75 segundo párrafo de la Constitución Política del Estado de Tabasco; 65 fracción XVII y 86 fracción VIII de la Ley Orgánica de los Municipios del Estado de Tabasco, forma parte de este Presupuesto de Egresos Municipal, el tabulador de remuneraciones de los servidores públicos del Municipio de Centro. (Anexo 1)

De acuerdo con los Lineamientos emitidos por el CONAC, la aplicación de los recursos para el ejercicio fiscal de 2014, se clasifican de conformidad con los 46 programas presupuestarios definidos por las instancias responsables en coordinación con el Órgano Superior de Fiscalización del Estado (OSFE), Secretaría de Planeación y Finanzas (SEPLAFIN), y los Municipios.

Estos programas serán la referencia para la evaluación del Presupuesto basado en Resultados, mediante la elaboración de las matrices de indicadores para resultados que sean requeridas por esos 46 programas. En el curso del año 2014 se desarrollarán dichas matrices y de conformidad con el Acuerdo aprobado por el Consejo Nacional de Armonización Contable, publicado el 16 de mayo de 2013, se deberán integrar en el Programa Operativo Anual y el Presupuesto de Egresos Municipal 2015.

Los recursos destinados a las distintas Direcciones, Coordinaciones y Órganos Desconcentrados que integran la administración pública municipal, por concepto de Servicios Personales, serán administrados en materia de proceso de nóminas y su gestión programática, por la Dirección de Administración, de las incidencias y sus aplicaciones en la nómina, serán responsables los titulares de las Dependencias, Coordinaciones y Órganos Desconcentrados.

Los Proyectos o Acciones que se llevarán a cabo con los recursos del Ramo 33, Fondo de Infraestructura Social Municipal (Fondo III), serán incorporados de manera detallada en el Presupuesto, de acuerdo como se lleven a cabo las asambleas comunitarias y actas de priorización de acciones, de acuerdo a la normatividad vigente en este apartado.

Con fundamento en el artículo 33 de la Ley de Coordinación Fiscal, las obras y acciones que se realicen del Fondo III, Aportaciones para la Infraestructura Social Municipal, se deberá orientar preferentemente conforme al informe anual de la situación de pobreza y rezago social de los Estados y sus respectivos Municipios que publique la SEDESOL a más tardar el último día hábil de enero.

Los pasivos derivados del ejercicio del presupuesto de egresos municipal 2013, registrados en la contabilidad gubernamental, deberán cubrirse y aplicar su registro contable por la Dirección de Finanzas, en los términos del numeral 2.7 del Manual de Normas Presupuestarias para el Municipio de Centro, Tabasco.

Validados los informes de adeudos del ejercicio fiscal 2013, que cumplan con la normatividad vigente, la Dirección de Programación procederá a crear la cuenta programática de Adefas, con cargo a los remanentes del ejercicio fiscal 2013.

La honestidad, orden, eficiencia, transparencia y racionalidad en la administración de los recursos, serán los criterios para el ejercicio del presente presupuesto, por lo cual los responsables de su ejecución deberán cumplir estrictamente con estos preceptos, además de apearse al "Acuerdo mediante el cual el Ayuntamiento de Centro autoriza el Programa de Austeridad 2013-2015", publicado en el Periódico Oficial del estado, el día 06 de abril de 2013.

Los productos generados por el manejo financiero de los recursos federales convenidos, cuyo importe deba ser reintegrado a la federación de conformidad con el convenio respectivo no deberán formar parte de los presupuestos del Municipio.

Será causa de responsabilidad de los titulares de las Direcciones, Coordinaciones y Órganos Desconcentrados, en el ámbito de sus respectivas competencias, contraer compromisos de gasto fuera de las limitaciones del presupuesto aprobado.

En todos los demás casos de uso inadecuado de los recursos financieros del Municipio, la responsabilidad corresponderá, según el caso, al servidor público quien efectivamente se encargue de su planeación y ejercicio, de acuerdo a las disposiciones legales y normativas aplicables del gasto público.

El incumplimiento a las disposiciones de este ordenamiento por parte de los titulares de las Direcciones, Coordinaciones y Órganos Desconcentrados y demás sujetos que administren y ejerzan recursos públicos, será sancionado en los términos de la Ley de Responsabilidades de los Servidores Públicos y demás disposiciones aplicables.

Asimismo, en el ejercicio de sus presupuestos aprobados, serán directamente responsables que se alcancen con oportunidad, eficiencia y eficacia las metas y acciones previstas en sus respectivos programas, proyectos y acciones, conforme a lo dispuesto en el presente Presupuesto.

A toda propuesta de aumento o creación de gasto del proyecto de Presupuesto de Egresos, deberá agregarse la correspondiente iniciativa de ingreso distinta al financiamiento o compensarse con reducciones en otras previsiones de gasto.

El programa financiero del Municipio, estará estrictamente vinculado a la calendarización de las obras y acciones incluida en este presupuesto.

La Contraloría de acuerdo con sus atribuciones estará a cargo del control y evaluación del ejercicio del presupuesto de egresos municipal. Por lo que las unidades ejecutoras deberán sujetarse al cumplimiento de la normatividad vigente, para el ejercicio de los recursos públicos.

#### ACUERDO

Después de haber revisado la información presentada a detalle por el C. Rogelio Morsies Martínez, Director de Programación, con respecto al Anteproyecto del Presupuesto de Egresos Municipal para el ejercicio fiscal 2014, de los recursos provenientes de las Participaciones Federales, Ingresos Propios, Ramo 33 y Convenios. Las comisiones de Gobernación, Seguridad Pública y Tránsito y de Hacienda, determinan que existen elementos suficientes para aprobar el Proyecto de Presupuesto de Egresos Municipal para el ejercicio fiscal 2014.

Por lo anterior, se concluye la procedencia del Dictamen, en consecuencia, se acuerda se envíe al H. Cabildo, por conducto del Secretario del Ayuntamiento.

## PRESTACIONES EXTRAORDINARIAS ANUALES 2014 (MANDOS SUPERIORES)

CONDICION LABORAL	CATEGORIA	BONO BUROCRATA	CANASTA NAVIDEÑA	BONO NAVIDEÑO	DIAS 31 MINIMO	DIAS 31 MAXIMO	PRIMA VAC MINIMO	PRIMA VAC MAXIMO	AGUINALDO MINIMO	AGUINALDO MAXIMO	COMPENSACION	PERCEPCIONES ANUALIZADA MINIMO	PERCEPCIONES ANUALIZADA MAXIMO
CONFIANZA	ASESOR	2,500.00	0.00	1,950.00	2,007.97	2,333.73	4,819.12	5,600.96	37,348.18	43,407.45	50,310.88	98,936.15	106,103.02
CONFIANZA	ASIST.EJEC.	2,500.00	0.00	1,950.00	1,586.70	1,855.24	3,832.08	4,452.57	29,698.65	34,507.46	24,053.14	63,630.57	69,318.41
CONFIANZA	COORDINADOR	2,500.00	0.00	1,950.00	2,971.35	3,448.78	7,131.25	8,277.08	55,267.17	64,147.36	51,937.74	121,757.51	132,260.96
CONFIANZA	COORDINADOR GENERAL	2,500.00	0.00	1,950.00	2,971.35	3,448.78	7,131.25	8,277.08	55,267.17	64,147.36	61,937.74	131,757.51	142,260.96
CONFIANZA	DIRECTOR	2,500.00	0.00	1,950.00	2,971.35	3,448.78	7,131.25	8,277.08	55,267.17	64,147.36	61,937.74	131,757.51	142,260.96
CONFIANZA	JEFE DE DEPTO. "A"	2,500.00	0.00	1,950.00	1,576.84	1,856.04	3,784.42	4,454.51	29,329.22	34,522.43	44,113.96	83,254.44	89,396.94
CONFIANZA	JEFE DE DEPTO. "B"	2,500.00	0.00	1,950.00	1,064.11	1,224.46	2,553.85	2,938.71	19,792.35	32,074.98	48,934.26	76,794.57	89,622.41
CONFIANZA	JUEZ CALIFICADOR	2,500.00	0.00	1,950.00	1,064.11	1,224.46	2,553.85	2,938.71	19,792.35	27,424.98	13,633.62	41,493.93	49,671.77
CONFIANZA	OFICIAL DEL REG. CIVIL	2,500.00	0.00	1,950.00	2,007.97	2,333.73	4,819.12	5,600.96	37,348.18	43,407.45	24,310.88	72,936.15	80,103.02
CONFIANZA	PRESIDENTE MUNICIPAL	2,500.00	0.00	1,950.00	13,061.43	14,822.82	31,347.42	35,574.77	242,942.51	275,704.43	20,092.06	311,893.42	350,644.08
DIETA	REGIDOR	2,500.00	0.00	1,950.00	10,525.31	10,525.31	25,260.75	25,260.75	195,770.83	195,770.83	11.44	236,018.33	236,018.33
CONFIANZA	SECRETARIO MUNICIPAL	2,500.00	0.00	1,950.00	2,971.35	3,448.78	7,131.25	8,277.08	55,267.17	64,147.36	81,937.74	151,757.51	162,260.96
CONFIANZA	SECRETARIO PARTICULAR	2,500.00	0.00	1,950.00	2,971.35	3,448.78	7,131.25	8,277.08	55,267.17	64,147.36	61,937.74	131,757.51	142,260.96
CONFIANZA	SINDICO DE HACIENDA	2,500.00	0.00	1,950.00	13,061.43	14,822.82	31,347.42	35,574.77	242,942.51	275,704.43	19,315.34	311,116.70	349,867.36
CONFIANZA	SUB-COORDINADOR	2,500.00	0.00	1,950.00	2,007.97	2,333.73	4,819.12	5,600.96	37,348.18	43,407.45	50,310.88	98,936.15	106,103.02
CONFIANZA	SUB-DIRECTOR	2,500.00	0.00	1,950.00	2,007.97	2,333.73	4,819.12	5,600.96	37,348.18	43,407.45	60,310.88	108,936.15	116,103.02

ANEXO 1  
**TABULADOR DE REMUNERACIONES SALARIALES DE LOS SERVIDORES  
 PÚBLICOS DEL MUNICIPIO DE CENTRO**  
 (OFICIO DA/5387/2013)

**INTEGRANTES DEL ÓRGANO DE GOBIERNO MUNICIPAL**

**MANDOS SUPERIORES**

CATEGORÍA	SUELDOS CON PRESTACIONES Y DEDUCCIONES	COMPENSACIÓN	PERCEPCIÓN MENSUAL MÍNIMO	PERCEPCIÓN MENSUAL MÁXIMO	PERCEPCIONES ANUALES EXTRAORDINARIAS MÁXIMO	PERCEPCIONES ANUALIZADAS POR ANTIGÜEDAD MÍNIMO	PERCEPCIONES ANUALIZADAS POR ANTIGÜEDAD MÁXIMO	TOTAL DE PERCEPCIONES MÍNIMO	TOTAL DE PERCEPCIONES MÁXIMO
PRESIDENTE	\$59,953.97	\$10,046.03	\$70,000.00	\$100,000.00	\$350,644.08	\$50,066.50	\$145,520.36	\$1,450,710.58	\$1,996,164.44
SÍNDICO	\$55,342.33	\$9,657.67	\$65,000.00	\$85,000.00	\$349,867.36	\$50,066.50	\$145,520.36	\$1,374,933.86	\$1,770,387.72
REGIDOR	\$59,994.28	\$5.72	\$60,000.00	\$80,000.00	\$236,018.33	\$0.00	\$0.00	\$1,136,018.33	\$1,436,018.33

**MANDOS MEDIOS**

CATEGORÍA	SUELDOS CON PRESTACIONES Y DEDUCCIONES	COMPENSACIÓN	PERCEPCIÓN MENSUAL MÍNIMO	PERCEPCIÓN MENSUAL MÁXIMO	PERCEPCIONES ANUALES EXTRAORDINARIAS MÁXIMO	PERCEPCIONES ANUALIZADAS POR ANTIGÜEDAD MÍNIMO	PERCEPCIONES ANUALIZADAS POR ANTIGÜEDAD MÁXIMO	TOTAL DE PERCEPCIONES MÍNIMO	TOTAL DE PERCEPCIONES MÁXIMO
SECRETARIO DEL AYUNTAMIENTO	\$14,031.13	\$40,968.87	\$55,000.00	\$80,000.00	\$162,260.96	\$16,449.98	\$53,074.93	\$1,003,710.94	\$1,415,335.89
DIRECTOR	\$14,031.13	\$30,968.87	\$45,000.00	\$75,000.00	\$142,260.96	\$16,449.98	\$53,074.93	\$833,710.94	\$1,320,335.89
COORDINADOR GENERAL	\$14,031.13	\$30,968.87	\$45,000.00	\$60,000.00	\$142,260.96	\$16,449.98	\$53,074.93	\$833,710.94	\$1,095,335.89
COORDINADOR	\$14,031.13	\$25,968.87	\$40,000.00	\$60,000.00	\$132,260.96	\$16,449.98	\$53,074.93	\$748,710.94	\$1,085,335.89
PRESIDENCIA	\$14,031.13	\$30,968.87	\$45,000.00	\$50,000.00	\$142,260.96	\$16,449.98	\$53,074.93	\$833,710.94	\$945,335.89
PRESIDENCIA	\$8,031.33	\$12,026.57	\$20,057.90	\$40,000.00	\$69,318.41	\$10,718.99	\$37,314.73	\$380,905.90	\$706,633.14

**MANDOS INTERMEDIOS**

CATEGORÍA	SUELDOS CON PRESTACIONES Y DEDUCCIONES	COMPENSACIÓN		PERCEPCIÓN MENSUAL		PERCEPCIONES ANUALES EXTRAORDINARIAS MÁXIMO	PERCEPCIONES ANUALIZADAS POR ANTIGÜEDAD MÍNIMO	PERCEPCIONES ANUALIZADAS POR ANTIGÜEDAD MÁXIMO	TOTAL DE PERCEPCIONES MÍNIMO	TOTAL DE PERCEPCIONES MÁXIMO
		DE	A	DE	A					
SUBCOORDINADOR	\$9,844.56	\$10,019.79	\$25,155.44	\$19,864.35	\$35,000.00	\$106,103.02	\$12,479.18	\$42,155.26	\$416,547.45	\$673,258.28
JEFE DE DEPARTAMENTO "A"	\$7,943.02	\$2,927.76	\$22,056.98	\$10,870.78	\$30,000.00	\$89,396.94	\$10,623.66	\$37,314.73	\$263,082.30	\$576,711.67
SUBDIRECTOR	\$9,844.56	\$6,319.79	\$30,155.44	\$16,164.35	\$40,000.00	\$116,103.02	\$12,479.18	\$42,155.26	\$371,047.45	\$758,258.28
ASESOR	\$9,844.56	\$8,019.79	\$25,155.44	\$17,864.35	\$35,000.00	\$106,103.02	\$12,479.18	\$42,155.26	\$386,547.45	\$673,258.28
OFICIAL DE REGISTRO CIVIL	\$9,844.56	\$5,469.79	\$12,155.44	\$15,314.35	\$22,000.00	\$80,103.02	\$12,479.18	\$42,155.26	\$322,297.45	\$452,258.28
JEFE DE DEPARTAMENTO "B"	\$5,532.87	\$1,016.46	\$24,467.13	\$6,549.33	\$30,000.00	\$89,622.41	\$8,148.42	\$30,245.64	\$196,010.78	\$569,868.05
JUEZ CALIFICADOR	\$5,532.87	\$16.46	\$6,816.81	\$5,549.33	\$12,349.68	\$49,671.77	\$8,148.42	\$30,245.64	\$141,060.14	\$265,162.61

## PRESTACIONES POR ANTIGÜEDAD LABORAL 2014 (MANDOS SUPERIORES)

CONDICION LABORAL	CATEGORIA	QUINQUENIO ANUALIZADO MINIMO	QUINQUENIO ANUALIZADO MAXIMO	BONO POR ANTIGÜEDAD LABORAL MINIMO	BONO POR ANTIGÜEDAD LABORAL MAXIMO	PERCEPCIONES ANUALIZADAS POR ANTIGÜEDAD MINIMO	PERCEPCIONES ANUALIZADAS POR ANTIGÜEDAD MAXIMO
CONFIANZA	ASESOR	8,529.18	23,455.26	3,950.00	18,700.00	12,479.18	42,155.26
CONFIANZA	ASIST. EJEC.	6,768.99	18,614.73	3,950.00	18,700.00	10,718.99	37,314.73
CONFIANZA	COORDINADOR	12,499.98	34,374.93	3,950.00	18,700.00	16,449.98	53,074.93
CONFIANZA	COORDINADOR GENERAL	12,499.98	34,374.93	3,950.00	18,700.00	16,449.98	53,074.93
CONFIANZA	DIRECTOR	12,499.98	34,374.93	3,950.00	18,700.00	16,449.98	53,074.93
CONFIANZA	JEFE DE DEPTO. "A"	6,673.66	18,614.73	3,950.00	18,700.00	10,623.66	37,314.73
CONFIANZA	JEFE DE DEPTO. "B"	4,198.42	11,545.64	3,950.00	18,700.00	8,148.42	30,245.64
CONFIANZA	JUEZ CALIFICADOR	4,198.42	11,545.64	3,950.00	18,700.00	8,148.42	30,245.64
CONFIANZA	OFICIAL DEL REG. CIVIL	8,529.18	23,455.26	3,950.00	18,700.00	12,479.18	42,155.26
CONFIANZA	PRESIDENTE MUNICIPAL	46,116.50	126,820.36	3,950.00	18,700.00	50,066.50	145,520.36
DIETA	REGIDOR	0.00	0.00	0.00	0.00	0.00	0.00
CONFIANZA	SECRETARIO MUNICIPAL	12,499.98	34,374.93	3,950.00	18,700.00	16,449.98	53,074.93
CONFIANZA	SECRETARIO PARTICULAR	12,499.98	34,374.93	3,950.00	18,700.00	16,449.98	53,074.93
CONFIANZA	SINDICO DE HACIENDA	46,116.50	126,820.36	3,950.00	18,700.00	50,066.50	145,520.36
CONFIANZA	SUB-COORDINADOR	8,529.18	23,455.26	3,950.00	18,700.00	12,479.18	42,155.26
CONFIANZA	SUB-DIRECTOR	8,529.18	23,455.26	3,950.00	18,700.00	12,479.18	42,155.26

## PRESTACIONES EXTRAORDINARIAS ANUALES 2014

CONDICION LABORAL	CATEGORIA	BONO BUROCRATA	CANASTA NAVIDEÑA	BONO NAVIDEÑO	DIAS 31 MINIMO	DIAS 31 MAXIMO	PRIMA VAC MINIMO	PRIMA VAC MAXIMO	AGUINALDO MINIMO	AGUINALDO MAXIMO	PERCEPCIONES ANUALIZADA MINIMO	PERCEPCIONES ANUALIZADA MAXIMO
CONFIANZA	ADMINIST.DE SISTEMA (SAS)	2,500.00	0.00	1,950.00	933.13	1,065.51	2,239.51	2,557.22	17,356.19	19,818.48	24,978.82	27,891.21
CONFIANZA	ADMINISTRADOR	2,500.00	0.00	1,950.00	1,013.95	1,182.26	2,433.48	2,837.42	18,859.50	21,990.04	26,756.94	30,459.73
CONFIANZA	ADMINISTRADOR (SAS)	2,500.00	0.00	1,950.00	1,102.66	1,263.02	2,646.39	3,031.26	20,509.54	23,492.28	28,708.59	32,236.54
CONFIANZA	ANALISTA	2,500.00	0.00	1,950.00	881.42	1,024.65	2,115.40	2,459.15	16,394.32	31,458.45	23,841.13	39,392.25
CONFIANZA	ANALISTA PROGRAMADOR	2,500.00	0.00	1,950.00	1,596.70	1,855.24	3,832.08	4,452.57	29,698.65	34,507.46	39,577.44	45,265.27
CONFIANZA	AUDITOR	2,500.00	0.00	1,950.00	1,025.91	1,181.52	2,462.18	2,835.65	19,081.86	21,976.28	27,019.95	30,443.45
CONFIANZA	AUXILIAR "A"	2,500.00	0.00	1,950.00	830.95	971.08	1,994.28	2,330.59	15,455.67	27,362.09	22,730.00	35,113.76
CONFIANZA	AUXILIAR OPERATIVO (SAS)	2,500.00	0.00	1,950.00	735.02	818.28	1,764.05	1,983.86	13,671.37	15,219.94	20,620.44	22,452.08
CONFIANZA	CABO	2,500.00	0.00	1,950.00	891.59	1,023.96	2,139.80	2,457.51	16,583.48	19,045.74	24,084.87	28,977.22
CONFIANZA	CAJERO (SAS)	2,500.00	0.00	1,950.00	933.13	1,065.51	2,239.51	2,557.22	17,356.19	19,818.48	24,978.82	27,891.21
CONFIANZA	CAJERO(A)	2,500.00	0.00	1,950.00	840.90	970.44	2,018.16	2,329.05	15,640.77	18,050.12	22,949.84	25,799.61
CONFIANZA	CAPTURISTA	2,500.00	0.00	1,950.00	1,025.91	1,181.52	2,462.18	2,835.65	19,081.86	21,976.28	27,019.95	30,443.45
CONFIANZA	CRONISTA DE LA CIUDAD	2,500.00	0.00	1,950.00	2,007.97	2,333.73	4,819.12	5,600.95	37,348.18	43,407.45	48,625.27	55,792.15
CONFIANZA	CHOFER N/DEPTO. (SAS)	2,500.00	0.00	1,950.00	883.80	1,013.33	2,121.11	2,432.00	16,438.62	18,848.03	23,893.53	26,743.37
CONFIANZA	CHOFER N/DIRECTOR (SAS)	2,500.00	0.00	1,950.00	933.13	1,065.51	2,239.51	2,557.22	17,356.19	19,818.48	24,978.82	27,891.21
CONFIANZA	CHOFER NIVEL DIRECTOR	2,500.00	0.00	1,950.00	881.42	1,024.65	2,115.40	2,459.15	16,394.32	25,878.45	23,841.13	33,812.25
CONFIANZA	INSPECTOR GRAL (SAS)	2,500.00	0.00	1,950.00	883.80	1,013.33	2,121.11	2,432.00	16,438.62	18,848.03	23,893.53	26,743.37
CONFIANZA	JEFE DE AREA	2,500.00	0.00	1,950.00	1,013.95	1,182.26	2,433.48	2,837.42	18,859.50	37,490.04	26,756.94	45,959.73
CONFIANZA	JEFE DE AREA (SAS)	2,500.00	0.00	1,950.00	1,055.70	1,224.74	2,533.68	2,939.38	19,636.05	22,780.23	27,675.44	31,394.35
CONFIANZA	JEFE DE DEPTO "A" (SAS)	2,500.00	0.00	1,950.00	1,579.30	1,837.84	3,790.31	4,410.82	29,374.89	34,183.82	39,194.49	44,882.47
CONFIANZA	JEFE DE PLANTA (SAS)	2,500.00	0.00	1,950.00	1,102.66	1,263.02	2,646.39	3,031.26	20,509.54	23,492.28	28,708.59	32,236.54
CONFIANZA	JEFE DE PROYECTO	2,500.00	0.00	1,950.00	841.52	1,130.98	2,019.64	2,714.36	15,652.18	33,436.31	22,963.33	41,731.66
CONFIANZA	JEFE DE PROYECTO (SAS)	2,500.00	0.00	1,950.00	933.13	1,065.51	2,239.51	2,557.22	17,356.19	19,818.48	24,978.82	27,891.21
CONFIANZA	JEFE DEPTO. "B" (SAS)	2,500.00	0.00	1,950.00	1,102.66	1,263.02	2,646.39	3,031.26	20,509.54	28,142.26	28,708.59	36,886.54



CONDICION LABORAL	CATEGORIA	BONO BUROCRATA	CANASTA NAVIDEÑA	BONO NAVIDEÑO	DIAS 31 MINIMO	DIAS 31 MAXIMO	PRIMA VAC MINIMO	PRIMA VAC MAXIMO	AGUINALDO MINIMO	AGUINALDO MAXIMO	PERCEPCIONES ANUALIZADA MINIMO	PERCEPCIONES ANUALIZADA MAXIMO
CONFIANZA	LABORATORISTA (SAS)	2,500.00	0.00	1,950.00	933.13	1,055.51	2,239.51	2,557.22	17,356.19	19,818.48	24,978.82	27,891.21
CONFIANZA	OFICIAL REG CIVIL "V"	2,500.00	0.00	1,950.00	1,025.91	1,181.52	2,462.18	2,835.65	19,081.86	21,976.28	27,019.95	30,443.45
CONFIANZA	OPERADOR DE PLANTA (SAS)	2,500.00	0.00	1,950.00	935.50	1,039.57	2,245.20	2,494.97	17,400.30	23,676.03	25,031.00	31,660.57
CONFIANZA	PROMOTOR CIVICO	2,500.00	0.00	1,950.00	840.90	970.44	2,018.16	2,329.05	15,640.77	18,050.12	22,940.84	25,769.61
CONFIANZA	RECEP.DE DOCTOS.	2,500.00	0.00	1,950.00	904.38	1,037.69	2,170.52	2,450.47	16,821.53	19,301.11	24,346.43	27,279.26
CONFIANZA	RESIDENTE (SAS)	2,500.00	0.00	1,950.00	1,579.30	1,837.84	3,790.31	4,410.82	29,374.89	34,183.62	39,194.49	44,682.47
CONFIANZA	SECRETARIA NIV JEFE DEPTO	2,500.00	0.00	1,950.00	891.59	1,023.96	2,139.80	2,457.51	16,583.48	19,045.74	24,084.87	26,977.22
CONFIANZA	SECRETARIA NIVEL DIRECTOR	2,500.00	0.00	1,950.00	1,025.91	1,181.52	2,462.18	2,835.65	19,081.86	21,976.28	27,019.95	30,443.45
CONFIANZA	SECRETARIA NIVEL SUB-DIR	2,500.00	0.00	1,950.00	976.97	1,123.95	2,344.73	2,697.47	18,171.64	21,105.43	25,943.34	30,376.86
CONFIANZA	SUPERVISOR	2,500.00	0.00	1,950.00	891.42	1,024.65	2,115.40	2,459.15	16,394.32	22,150.45	23,841.13	30,092.25
CONFIANZA	SUPERVISOR (SAS)	2,500.00	0.00	1,950.00	1,988.81	2,314.58	4,773.15	5,555.00	36,991.93	43,051.24	48,203.89	55,370.02
CONFIANZA	SUPERVISOR GRAL (SAS)	2,500.00	0.00	1,950.00	1,988.81	2,314.58	4,773.15	5,555.00	36,991.93	43,051.24	48,203.89	55,370.02
CONFIANZA	TEC.EN EQPOS ESPECIALES	2,500.00	0.00	1,950.00	1,202.57	1,327.45	2,886.16	3,105.69	22,367.77	24,690.63	30,906.50	33,653.90
CONFIANZA	TEC.LABORATORISTA(SAS)	2,500.00	0.00	1,950.00	1,102.66	1,263.02	2,546.39	3,031.26	20,809.54	23,492.26	28,709.59	32,236.54
CONFIANZA	TEC.MANTO ESPECIA (SAS)	2,500.00	0.00	1,950.00	1,579.30	1,837.84	3,790.31	4,410.82	29,374.89	34,183.62	39,194.49	44,682.47
CONFIANZA	VELADOR	2,500.00	0.00	1,950.00	853.39	979.04	2,048.13	2,349.69	15,873.02	18,210.13	23,224.54	25,988.86
BASE	ALBAÑIL	2,500.00	1,700.00	1,950.00	1,561.13	2,004.82	3,746.72	4,811.58	29,037.05	37,909.71	40,494.90	50,876.11
BASE	ALBAÑIL (SAS)	2,500.00	1,700.00	1,950.00	1,611.82	1,722.67	3,068.37	4,134.40	29,979.88	32,041.59	41,610.08	44,048.65
BASE	ALBAÑIL OFICIAL (SAS)	2,500.00	1,700.00	1,950.00	1,672.95	1,839.04	4,014.84	4,413.71	31,114.98	34,206.22	42,952.66	46,608.97
BASE	AUX GENERAL "A" (SAS)	2,500.00	1,700.00	1,950.00	1,718.79	1,837.82	4,125.10	4,410.76	31,969.53	34,183.36	43,963.42	46,581.95
BASE	AUX GENERAL (SAS)	2,500.00	1,700.00	1,950.00	1,568.79	1,723.85	3,765.10	4,137.23	29,179.56	32,063.53	40,663.45	44,074.61
BASE	AUX UNIV DE OFICIN (SAS)	2,500.00	1,700.00	1,950.00	1,568.79	1,723.85	3,765.10	4,137.23	29,179.56	32,063.53	40,663.45	44,074.61
BASE	AUXILIAR	2,500.00	1,700.00	1,950.00	1,561.13	1,851.17	3,746.72	4,442.81	29,037.05	54,519.74	40,494.90	66,963.71
BASE	AUXILIAR GENERAL	2,500.00	1,700.00	1,950.00	1,645.15	1,755.99	3,940.35	4,214.37	30,599.73	32,661.39	42,343.23	44,781.75
BASE	AUXILIAR GENERAL "A"	2,500.00	1,700.00	1,950.00	1,752.05	1,871.10	4,204.98	4,490.65	32,588.60	44,102.51	44,695.65	56,614.26
BASE	AYTE GENERAL (SAS)	2,500.00	1,700.00	1,950.00	1,568.79	1,723.85	3,765.10	4,137.23	29,179.56	32,063.53	40,663.45	44,074.61
BASE	AYUD DE INGENIERO (SAS)	2,500.00	1,700.00	1,950.00	1,657.70	1,772.52	3,978.47	4,254.05	30,833.16	32,968.90	42,619.33	45,145.47
BASE	BACHEADOR	2,500.00	1,700.00	1,950.00	1,561.13	1,709.78	3,746.72	4,103.47	29,037.05	31,801.93	40,494.90	43,765.18
BASE	BARRENDERO	2,500.00	1,700.00	1,950.00	1,561.13	1,709.78	3,746.72	4,103.47	29,037.05	46,061.93	40,494.90	58,025.18
BASE	BIBLIOTECARIO(A)	2,500.00	1,700.00	1,950.00	1,603.80	1,708.64	3,849.11	4,100.73	30,264.59	48,954.69	41,867.49	60,914.07
BASE	BODEGUERO	2,500.00	1,700.00	1,950.00	1,561.13	1,709.78	3,746.72	4,103.47	29,037.05	32,921.03	40,494.90	44,884.28
BASE	CABO "B"	2,500.00	1,700.00	1,950.00	1,561.13	2,021.16	3,746.72	4,850.78	29,037.05	46,753.52	40,494.90	61,775.46
BASE	CABO SOLDADOR	2,500.00	1,700.00	1,950.00	1,830.18	2,021.16	4,382.43	4,850.78	34,041.32	37,593.52	46,413.92	50,615.46
BASE	CADENERO (SAS)	2,500.00	1,700.00	1,950.00	1,568.79	1,723.85	3,765.10	4,137.23	29,179.56	32,063.53	40,663.45	44,074.61
BASE	CARPINTERO	2,500.00	1,700.00	1,950.00	1,561.13	1,871.10	3,746.72	4,490.65	29,037.05	45,342.51	40,494.90	57,854.26
BASE	COBRADOR	2,500.00	1,700.00	1,950.00	1,561.13	1,709.78	3,746.72	4,103.47	29,037.05	38,733.53	40,494.90	50,596.78
BASE	CHECADOR	2,500.00	1,700.00	1,950.00	1,561.13	1,709.78	3,746.72	4,103.47	29,037.05	34,901.93	40,494.90	46,865.18
BASE	CHOFER "A"	2,500.00	1,700.00	1,950.00	1,692.12	1,661.37	4,061.08	4,467.30	31,473.37	46,959.55	43,376.57	59,438.22
BASE	CHOFER (SAS)	2,500.00	1,700.00	1,950.00	1,613.52	1,773.71	3,872.45	4,256.91	30,011.47	32,991.03	41,647.44	45,171.65
BASE	CHOFER RECOLECTOR	2,500.00	1,700.00	1,950.00	1,777.14	1,959.77	4,265.12	4,703.44	33,954.71	47,651.65	45,246.97	55,464.85
BASE	DIBUJANTE	2,500.00	1,700.00	1,950.00	1,603.80	1,708.64	3,849.11	4,100.73	29,830.59	41,080.69	41,433.49	53,040.07
BASE	DIBUJANTE (SAS)	2,500.00	1,700.00	1,950.00	1,611.82	1,722.67	3,068.37	4,134.40	29,979.88	39,791.59	41,610.08	51,798.65
BASE	ELECTRICISTA	2,500.00	1,700.00	1,950.00	1,571.60	1,851.23	3,771.84	4,442.95	29,231.79	46,832.94	40,725.24	59,277.13
BASE	ELECTRICISTA (SAS)	2,500.00	1,700.00	1,950.00	1,613.52	1,773.71	3,872.45	4,256.91	30,011.47	32,991.03	41,647.44	45,171.65
BASE	ENC DE BRIGADA (SAS)	2,500.00	1,700.00	1,950.00	1,657.70	1,772.52	3,978.47	4,254.05	30,833.16	32,968.90	42,619.33	45,145.47
BASE	ENCARGADO DE BRIGADA	2,500.00	1,700.00	1,950.00	1,691.02	1,805.84	4,058.45	4,334.02	31,452.97	33,580.67	43,352.44	45,678.54
BASE	ESTALADERO (SAS)	2,500.00	1,700.00	1,950.00	1,611.82	1,722.67	3,068.37	4,134.40	29,979.88	32,041.59	41,610.08	44,048.65
BASE	HOJALATERO	2,500.00	1,700.00	1,950.00	1,620.46	1,725.31	3,089.11	4,140.73	30,140.59	35,190.69	41,800.16	47,205.73
BASE	INSTRUCTOR DEPORTIVO	2,500.00	1,700.00	1,950.00	1,603.80	1,708.64	3,849.11	4,100.73	29,830.59	38,371.29	41,433.49	50,330.67
BASE	INTENDENTE	2,500.00	1,700.00	1,950.00	1,557.68	1,761.09	3,738.44	4,226.63	28,972.88	36,796.35	40,419.00	48,924.07
BASE	INTENDENTE (SAS)	2,500.00	1,700.00	1,950.00	1,611.82	1,722.67	3,068.37	4,134.40	29,979.88	32,041.59	41,610.08	44,048.65
BASE	INVENTARISTA (SAS)	2,500.00	1,700.00	1,950.00	1,718.79	1,837.82	4,125.10	4,410.76	31,969.53	34,183.36	43,963.42	46,581.95
BASE	JARDINERO	2,500.00	1,700.00	1,950.00	1,561.13	1,709.78	3,746.72	4,103.47	29,037.05	31,801.93	40,494.90	43,765.18
BASE	JARDINERO (SAS)	2,500.00	1,700.00	1,950.00	1,568.79	1,723.85	3,765.10	4,137.23	29,179.56	32,063.53	40,663.45	44,074.61
BASE	JEFE DE SECCION (SAS)	2,500.00	1,700.00	1,950.00	1,657.76	1,772.58	3,978.62	4,254.20	30,834.27	32,970.01	42,620.65	45,145.79
BASE	LECTURISTA (SAS)	2,500.00	1,700.00	1,950.00	1,611.82	1,722.67	3,068.37	4,134.40	29,979.88	50,641.59	41,610.08	62,648.55
BASE	MECANICO "A"	2,500.00	1,700.00	1,950.00	1,577.80	1,726.45	3,786.72	4,143.47	29,347.05	35,211.93	40,861.56	47,231.85
BASE	MECANICO GRAL (SAS)	2,500.00	1,700.00	1,950.00	1,672.82	1,839.02	4,014.78	4,413.64	31,114.51	34,205.73	42,952.11	45,608.39
BASE	MOTORISTA	2,500.00	1,700.00	1,950.00	1,603.80	1,708.64	3,849.11	4,100.73	29,830.59	31,780.69	41,433.49	43,740.07
BASE	NOTIFICADOR	2,500.00	1,700.00	1,950.00	1,315.30	1,414.03	3,158.73	3,393.66	24,464.64	26,300.89	35,086.67	37,258.58

CONDICION LABORAL	CATEGORIA	BONO BUROCRATA	CAJASTA NAVIDEÑA	BONO NAVIDEÑO	DÍAS 31 MINIMO	DÍAS 31 MAXIMO	PRIMA VAC MINIMO	PRIMA VAC MAXIMO	AGUINALDO MINIMO	AGUINALDO MAXIMO	PERCEPCIONES ANUALIZADA MINIMO	PERCEPCIONES ANUALIZADA MAXIMO
BASE	NOTIFICADOR (SAS)	2,500.00	1,700.00	1,950.00	1,568.79	1,723.85	3,765.10	4,137.23	29,179.56	32,063.53	40,663.45	44,074.61
BASE	OFICIAL	2,500.00	1,700.00	1,950.00	1,561.13	1,709.78	3,746.72	4,103.47	29,037.05	31,801.93	40,494.90	43,765.19
BASE	OFICIAL ALBAÑIL (SAS)	2,500.00	1,700.00	1,950.00	1,666.87	1,819.03	4,000.49	4,365.68	31,003.81	33,834.02	42,821.18	46,168.73
BASE	OFICIAL PLOMERO	2,500.00	1,700.00	1,950.00	1,752.08	1,871.10	4,204.98	4,490.65	32,588.60	34,802.51	44,685.65	47,314.26
BASE	OFICIAL PLOMERO (SAS)	2,500.00	1,700.00	1,950.00	1,672.82	1,839.02	4,014.78	4,413.64	31,114.51	40,405.73	42,952.11	52,808.39
BASE	OPERADOR	2,500.00	1,700.00	1,950.00	1,692.12	1,861.37	4,061.08	4,467.30	31,473.37	35,706.55	43,376.57	48,185.22
BASE	OPERADOR "A"	2,500.00	1,700.00	1,950.00	1,708.11	1,872.30	4,094.66	4,493.63	31,733.65	38,544.86	43,684.42	51,050.69
BASE	OPERADOR "A" (SAS)	2,500.00	1,700.00	1,950.00	1,672.82	1,839.02	4,014.78	4,413.64	31,114.51	34,205.73	42,952.11	46,608.39
BASE	OPERADOR "B"	2,500.00	1,700.00	1,950.00	1,691.02	1,865.84	4,058.45	4,334.02	31,452.97	33,588.67	43,352.44	45,878.54
BASE	OPERADOR "B" (SAS)	2,500.00	1,700.00	1,950.00	1,613.52	1,773.71	3,872.45	4,256.91	30,011.47	32,991.03	41,647.44	45,171.65
BASE	OPERADOR DE MAQUINA	2,500.00	1,700.00	1,950.00	1,692.12	1,861.37	4,061.08	4,467.30	31,473.37	37,771.55	43,376.57	50,200.22
BASE	OPERADOR DE MOTOSIERRA	2,500.00	1,700.00	1,950.00	1,692.12	1,861.37	4,061.08	4,467.30	31,473.37	34,621.55	43,376.57	47,100.22
BASE	OPERADOR GENERAL	2,500.00	1,700.00	1,950.00	1,645.15	1,755.99	3,948.35	4,214.37	30,599.73	32,661.39	42,343.23	44,781.75
BASE	OPERADOR GENERAL (SAS)	2,500.00	1,700.00	1,950.00	1,568.79	1,723.85	3,765.10	4,137.23	29,179.56	40,681.53	40,663.45	52,682.61
BASE	PARQUERO	2,500.00	1,700.00	1,950.00	1,561.13	1,709.78	3,746.72	4,103.47	29,037.05	32,111.93	40,494.90	44,075.18
BASE	PEON	2,500.00	1,700.00	1,950.00	1,556.17	1,762.36	3,734.82	4,229.67	28,944.82	35,879.94	40,385.81	48,021.97
BASE	PEON (SAS)	2,500.00	1,700.00	1,950.00	1,568.79	1,723.85	3,765.10	4,137.23	29,179.56	32,163.53	40,663.45	44,074.61
BASE	PINTOR	2,500.00	1,700.00	1,950.00	1,603.80	1,708.64	3,849.11	4,100.73	29,830.59	34,890.69	41,433.49	46,840.07
BASE	PLOMERO	2,500.00	1,700.00	1,950.00	1,561.13	1,851.17	3,746.72	4,442.81	29,037.05	34,431.74	40,494.90	46,875.71
BASE	PROFESIONISTA	2,500.00	1,700.00	1,950.00	1,718.73	2,504.44	4,124.95	6,010.65	31,958.44	66,732.51	43,962.13	81,397.59
BASE	PROFESIONISTA (SAS)	2,500.00	1,700.00	1,950.00	1,672.82	2,089.02	4,014.78	5,013.64	31,114.51	45,055.73	42,952.11	58,308.39
BASE	PROMOTOR	2,500.00	1,700.00	1,950.00	1,603.80	1,808.64	3,849.11	4,100.73	29,830.59	47,280.69	41,433.49	59,240.07
BASE	PROMOTOR (SAS)	2,500.00	1,700.00	1,950.00	1,718.79	1,837.82	4,125.10	4,410.76	31,959.53	34,183.38	43,953.42	46,581.95
BASE	RECOLECTOR	2,500.00	1,700.00	1,950.00	1,561.13	1,709.78	3,746.72	4,103.47	29,037.05	41,101.93	40,494.90	53,065.18
BASE	SECRETARIA EJECUTIVA	2,500.00	1,700.00	1,950.00	1,657.69	1,805.84	3,978.45	4,334.02	30,832.97	34,208.67	42,619.11	46,498.54
BASE	SECRETARIA(O)	2,500.00	1,700.00	1,950.00	1,561.13	1,709.78	3,746.72	4,103.47	29,037.05	47,301.93	40,494.90	59,265.18
BASE	SOLDADOR	2,500.00	1,700.00	1,950.00	1,577.80	1,726.45	3,785.72	4,143.47	29,347.05	35,211.93	40,881.65	47,231.85
BASE	SRIA.EJECUTIVA (SAS)	2,500.00	1,700.00	1,950.00	1,613.52	1,773.71	3,872.45	4,256.91	30,011.47	32,991.03	41,647.44	45,171.65
BASE	SUPERVISOR "A"	2,500.00	1,700.00	1,950.00	1,561.13	1,709.78	3,746.72	4,103.47	29,037.05	50,401.93	40,494.90	62,365.19
BASE	TEC OPERATIVO (SAS)	2,500.00	1,700.00	1,950.00	1,848.20	1,976.52	4,435.69	4,743.64	34,376.58	36,763.22	46,810.47	49,633.38
BASE	TECNICO	2,500.00	1,700.00	1,950.00	1,561.13	1,851.17	3,746.72	4,442.81	29,037.05	39,081.74	40,494.90	51,525.71
BASE	TECNICO GENERAL (SAS)	2,500.00	1,700.00	1,950.00	1,657.70	1,772.52	3,978.47	4,254.05	30,833.16	32,958.90	42,619.33	45,145.47
BASE	TECNICO GRAL "A" (SAS)	2,500.00	1,700.00	1,950.00	1,718.79	1,837.82	4,125.10	4,410.76	31,959.53	34,183.38	43,953.42	46,581.95
BASE	TOPOGRAFO	2,500.00	1,700.00	1,950.00	1,603.80	1,708.64	3,849.11	4,100.73	29,830.59	31,780.69	41,433.49	43,740.07
BASE	TOPOGRAFO (SAS)	2,500.00	1,700.00	1,950.00	1,718.79	1,837.82	4,125.10	4,410.76	31,959.53	34,183.38	43,953.42	46,581.95
BASE	TRABAJADORA SOCIAL	2,500.00	1,700.00	1,950.00	1,603.80	2,009.78	3,849.11	4,823.47	29,830.59	41,969.86	41,433.49	54,953.10
BASE	VELADOR	2,500.00	1,700.00	1,950.00	1,561.13	1,709.78	3,746.72	4,103.47	29,037.05	38,001.93	40,494.90	49,965.18
BASE	VIGILANTE	2,500.00	1,700.00	1,950.00	1,561.13	1,709.78	3,746.72	4,103.47	29,037.05	31,801.93	40,494.90	43,765.18
BASE	VULCANIZADOR	2,500.00	1,700.00	1,950.00	1,620.46	1,725.31	3,899.11	4,140.73	33,240.59	35,190.69	44,900.16	47,206.73
PROF./MAESTROS	MAESTRO(A)	2,500.00	0.00	1,950.00	327.50	860.84	786.00	2,114.02	6,091.47	19,483.62	11,654.96	26,928.48
PROF./MAESTROS	PROFESOR(A)	2,500.00	0.00	1,950.00	322.89	1,105.97	774.92	2,654.33	6,005.66	20,571.07	11,553.47	28,781.38
EVENTUAL	ALBAÑIL	0.00	0.00	0.00	727.62	727.62	1,746.28	1,746.28	13,533.70	13,533.70	16,007.60	16,007.60
EVENTUAL	ALMACENISTA	0.00	0.00	0.00	840.35	840.35	2,016.83	2,016.83	15,630.45	15,630.45	18,487.63	18,487.63
EVENTUAL	ASESOR	0.00	0.00	0.00	3,420.92	3,420.92	8,210.20	8,210.20	63,629.08	63,629.08	75,260.20	75,260.20
EVENTUAL	ASISTENTE EJECUTIVO	0.00	0.00	0.00	2,993.31	2,993.31	7,183.93	7,183.93	55,675.47	55,675.47	65,852.71	65,852.71
EVENTUAL	AUX ELECTRIC.	0.00	0.00	0.00	414.48	1,313.01	994.75	3,151.23	7,709.33	24,422.05	9,118.56	28,886.29
EVENTUAL	AUX.BIBLIOTECARIO	0.00	0.00	0.00	474.79	835.46	1,139.49	2,005.09	8,831.06	15,539.46	10,445.34	18,380.01
EVENTUAL	AUX.INSP.MATLS.	0.00	0.00	0.00	1,414.00	1,414.00	3,393.60	3,393.60	26,300.40	26,300.40	31,108.00	31,108.00
EVENTUAL	AUXILIAR	0.00	0.00	0.00	377.48	2,062.11	905.94	4,949.07	7,021.07	36,355.28	8,304.49	45,386.46
EVENTUAL	AUXILIAR "A"	0.00	0.00	0.00	610.77	1,953.50	1,465.84	4,688.39	11,360.23	36,335.01	13,436.83	42,976.89
EVENTUAL	AUXILIAR "B"	0.00	0.00	0.00	355.50	1,519.24	853.19	3,646.18	6,612.24	41,897.90	7,820.93	47,053.32
EVENTUAL	AUXILIAR "C"	0.00	0.00	0.00	454.13	839.68	1,089.90	2,015.24	8,446.76	18,718.08	9,990.79	21,573.03
EVENTUAL	AUXILIAR (SAS)	0.00	0.00	0.00	377.53	1,517.43	906.08	3,641.83	7,022.12	28,224.17	8,305.73	33,383.42
EVENTUAL	AUXILIAR ADMINISTRATIVO	0.00	0.00	0.00	474.79	574.76	1,139.49	1,379.42	8,831.06	10,690.47	10,445.34	12,644.65
EVENTUAL	CABO	0.00	0.00	0.00	532.62	1,062.62	1,278.28	2,550.29	9,906.70	19,764.73	11,717.60	23,377.84
EVENTUAL	CABO DE MANIOBRAS Y TRAB.	0.00	0.00	0.00	1,221.18	1,221.18	2,930.84	2,930.84	22,713.98	22,713.98	26,866.00	26,866.00
EVENTUAL	CAJERO(A)	0.00	0.00	0.00	772.02	1,362.38	1,852.84	3,269.72	14,359.51	25,340.30	18,984.37	29,972.40
EVENTUAL	CAPTURISTA	0.00	0.00	0.00	1,589.45	1,589.45	3,814.67	3,814.67	29,563.68	29,563.68	34,967.79	34,967.79
EVENTUAL	CHOFER	0.00	0.00	0.00	324.52	1,062.62	778.84	2,550.29	6,035.98	27,204.73	7,139.33	30,817.84
EVENTUAL	CHOFER (SAS)	0.00	0.00	0.00	763.20	763.20	1,831.68	1,831.68	14,195.52	14,195.52	16,790.40	16,790.40
EVENTUAL	CHOFER NIVEL DIRECTOR	0.00	0.00	0.00	943.68	1,135.32	2,264.82	2,724.76	17,552.36	27,316.92	20,760.65	31,177.00
EVENTUAL	CHOFER/OPERADOR EQ.DIV.	0.00	0.00	0.00	1,221.18	1,221.18	2,930.84	2,930.84	22,713.98	22,713.98	26,866.00	26,866.00

CONDICION LABORAL	CATEGORIA	BONO BUROCRATA	CANASTA NAVIDEÑA	BONO NAVIDEÑO	DIAS 31 MINIMO	DIAS 31 MAXIMO	PRIMA VAC MINIMO	PRIMA VAC MAXIMO	AGUINALDO MINIMO	AGUINALDO MAXIMO	PERCEPCIONES ANUALIZADA MINIMO	PERCEPCIONES ANUALIZADA MAXIMO
EVENTUAL	ELECTRICISTA	0.00	0.00	0.00	532.62	716.88	1,278.28	1,720.50	9,906.70	13,333.88	11,717.50	15,771.25
EVENTUAL	ENCARG. DE PARQ	0.00	0.00	0.00	1,335.64	1,511.92	3,205.54	3,628.60	24,842.90	28,121.65	29,384.08	33,262.17
EVENTUAL	ENCARGADO	0.00	0.00	0.00	480.28	1,511.92	1,152.66	3,628.60	8,933.15	33,205.65	10,558.09	39,316.17
EVENTUAL	INSTRUCTOR(A)	0.00	0.00	0.00	1,055.10	1,450.76	2,532.23	3,481.82	19,624.77	44,778.11	23,212.09	49,710.59
EVENTUAL	INTENDENTE	0.00	0.00	0.00	474.79	627.62	1,139.49	1,506.28	8,831.06	11,673.70	10,445.34	13,807.60
EVENTUAL	JARDINERO	0.00	0.00	0.00	840.35	840.35	2,016.83	2,016.83	15,630.45	15,630.45	18,487.63	18,487.63
EVENTUAL	JEFE DE AREA	0.00	0.00	0.00	427.81	1,722.46	1,026.27	4,133.90	7,953.61	32,037.69	9,407.49	37,094.06
EVENTUAL	JEFE DE DEPTO "A"	0.00	0.00	0.00	1,282.84	1,533.06	3,078.02	3,679.34	23,860.89	28,514.89	28,222.55	33,727.28
EVENTUAL	JEFE DE PROYECTO	0.00	0.00	0.00	870.11	941.97	2,088.25	2,260.73	16,183.95	17,520.67	19,142.31	20,723.38
EVENTUAL	JEFE DEPTO. "B"	0.00	0.00	0.00	855.23	1,134.71	2,052.55	2,723.30	15,907.28	21,105.58	18,815.06	24,963.58
EVENTUAL	MEDICO GENERAL	0.00	0.00	0.00	610.77	610.77	1,465.84	1,465.84	14,460.23	14,460.23	16,536.83	16,536.83
EVENTUAL	NOTIFICADOR	0.00	0.00	0.00	908.25	908.25	2,179.81	2,179.81	16,893.51	16,893.51	19,981.57	19,981.57
EVENTUAL	NUTRIOLOGO	0.00	0.00	0.00	1,584.75	1,584.75	3,803.41	3,803.41	38,612.11	38,612.11	44,003.27	44,000.27
EVENTUAL	OBRAERO GENERAL	0.00	0.00	0.00	767.49	928.17	1,841.98	2,227.62	14,275.35	17,264.02	16,884.82	20,419.81
EVENTUAL	OFICIAL	0.00	0.00	0.00	803.11	803.11	1,927.46	1,927.46	14,937.78	14,937.78	17,668.35	17,668.35
EVENTUAL	OPERADOR	0.00	0.00	0.00	483.78	601.69	1,161.08	1,444.05	8,998.34	14,291.37	10,643.20	16,337.11
EVENTUAL	PEON	0.00	0.00	0.00	319.94	1,442.14	767.85	3,461.12	5,950.95	42,013.71	7,038.75	46,916.97
EVENTUAL	PEON (SAS)	0.00	0.00	0.00	377.53	1,089.83	906.08	2,639.58	7,022.12	28,206.75	8,305.73	31,946.15
EVENTUAL	PROMOTOR	0.00	0.00	0.00	544.95	1,266.47	1,307.88	3,039.53	10,136.10	31,308.37	11,988.94	35,612.38
EVENTUAL	SECRETARIA	0.00	0.00	0.00	840.35	840.35	2,016.83	2,016.83	15,630.45	15,630.45	18,487.63	18,487.63
EVENTUAL	SUPERVISOR	0.00	0.00	0.00	405.04	2,311.59	972.10	5,547.81	7,533.74	44,855.51	9,910.68	52,714.91
EVENTUAL	TECNICO	0.00	0.00	0.00	324.52	1,386.65	778.84	3,327.95	6,035.98	25,791.63	7,139.33	30,505.23
EVENTUAL	VIGILANTE	0.00	0.00	0.00	414.48	1,202.06	994.75	2,884.94	7,709.33	28,558.29	9,118.56	32,645.28

## PRESTACIONES POR ANTIGÜEDAD LABORAL 2014

CONDICION LABORAL	CATEGORIA	QUINQUENIO ANUALIZADO MINIMO	QUINQUENIO ANUALIZADO MAXIMO	BONO POR ANTIGÜEDAD LABORAL MINIMO	BONO POR ANTIGÜEDAD LABORAL MAXIMO	PERCEPCIONES ANUALIZADAS POR ANTIGÜEDAD MINIMO	PERCEPCIONES ANUALIZADAS POR ANTIGÜEDAD MAXIMO
CONFIANZA	ADMINIST. DE SISTEMA (SAS)	3,465.98	9,531.46	3,950.00	18,700.00	7,415.98	28,231.46
CONFIANZA	ADMINISTRADOR	4,016.86	11,204.18	3,950.00	18,700.00	7,966.86	29,904.18
CONFIANZA	ADMINISTRADOR (SAS)	4,198.55	11,546.02	3,950.00	18,700.00	8,148.55	30,246.02
CONFIANZA	ANALISTA	3,417.12	9,531.32	3,950.00	18,700.00	7,367.12	28,231.32
CONFIANZA	ANALISTA PROGRAMADOR	6,768.99	18,614.73	3,950.00	18,700.00	10,718.99	37,314.73
CONFIANZA	AUDITOR	4,074.25	11,204.18	3,950.00	18,700.00	8,024.25	29,904.18
CONFIANZA	AUXILIAR "A"	3,343.70	9,326.53	3,950.00	18,700.00	7,293.70	28,026.53
CONFIANZA	AUXILIAR OPERATIVO (SAS)	2,179.81	5,994.47	3,950.00	18,700.00	6,129.81	24,694.47
CONFIANZA	CABO	3,465.94	9,531.32	3,950.00	18,700.00	7,415.94	28,231.32
CONFIANZA	CAJERO (SAS)	3,465.98	9,531.46	3,950.00	18,700.00	7,415.98	28,231.46
CONFIANZA	CAJERO(A)	3,391.46	9,326.53	3,950.00	18,700.00	7,341.46	28,026.53
CONFIANZA	CAPTURISTA	4,074.25	11,204.18	3,950.00	18,700.00	8,024.25	29,904.18
CONFIANZA	CRONISTA DE LA CIUDAD	8,529.18	23,455.26	3,950.00	18,700.00	12,479.18	42,155.26
CONFIANZA	CHOFER N/DEPTO. (SAS)	3,391.54	9,326.75	3,950.00	18,700.00	7,341.54	28,026.75
CONFIANZA	CHOFER N/DIRECTOR (SAS)	3,465.98	9,531.46	3,950.00	18,700.00	7,415.98	28,231.46
CONFIANZA	CHOFER NIVEL DIRECTOR	3,417.12	9,531.32	3,950.00	18,700.00	7,367.12	28,231.32
CONFIANZA	INSPECTOR GRAL. (SAS)	3,391.54	9,326.75	3,950.00	18,700.00	7,341.54	28,026.75
CONFIANZA	JEFE DE AREA	4,016.86	11,204.18	3,950.00	18,700.00	7,966.86	29,904.18
CONFIANZA	JEFE DE AREA (SAS)	4,017.03	11,204.64	3,950.00	18,700.00	7,967.03	29,904.64
CONFIANZA	JEFE DE DEPTO. "A" (SAS)	6,769.17	18,615.21	3,950.00	18,700.00	10,719.17	37,315.21
CONFIANZA	JEFE DE PLANTA (SAS)	4,198.55	11,546.02	3,950.00	18,700.00	8,148.55	30,246.02
CONFIANZA	JEFE DE PROYECTO	3,417.12	9,809.12	3,950.00	18,700.00	7,367.12	28,509.12
CONFIANZA	JEFE DE PROYECTO (SAS)	3,465.98	9,531.46	3,950.00	18,700.00	7,415.98	28,231.46
CONFIANZA	JEFE DEPTO. "B" (SAS)	4,198.55	11,546.02	3,950.00	18,700.00	8,148.55	30,246.02
CONFIANZA	LABORATORISTA (SAS)	3,465.98	9,531.46	3,950.00	18,700.00	7,415.98	28,231.46
CONFIANZA	OFICIAL REG. CIVIL "V"	4,074.25	11,204.18	3,950.00	18,700.00	8,024.25	29,904.18
CONFIANZA	OPERADOR DE PLANTA (SAS)	2,724.78	7,493.13	3,950.00	18,700.00	6,674.78	26,193.13
CONFIANZA	PROMOTOR CIVICO	3,391.46	9,326.53	3,950.00	18,700.00	7,341.46	28,026.53
CONFIANZA	RECEP. DE DOCTOS.	3,490.31	9,598.36	3,950.00	18,700.00	7,440.31	28,298.36
CONFIANZA	RESIDENTE (SAS)	6,769.17	18,615.21	3,950.00	18,700.00	10,719.17	37,315.21
CONFIANZA	SECRETARIA NIV. JEFE DEPTO	3,465.94	9,531.32	3,950.00	18,700.00	7,415.94	28,231.32
CONFIANZA	SECRETARIA NIVEL DIRECTOR	4,074.25	11,204.18	3,950.00	18,700.00	8,024.25	29,904.18
CONFIANZA	SECRETARIA NIVEL SUB-DIR.	3,848.14	10,582.40	3,950.00	18,700.00	7,798.14	29,282.40
CONFIANZA	SUPERVISOR	3,417.12	9,531.32	3,950.00	18,700.00	7,367.12	28,231.32
CONFIANZA	SUPERVISOR (SAS)	8,529.23	23,455.39	3,950.00	18,700.00	12,479.23	42,155.39
CONFIANZA	SUPERVISOR GRAL. (SAS)	8,529.23	23,455.39	3,950.00	18,700.00	12,479.23	42,155.39
CONFIANZA	TEC. EN EQPOS ESPECIALES	3,269.72	8,991.73	3,950.00	18,700.00	7,219.72	27,691.73
CONFIANZA	TEC. LABORATORISTA (SAS)	4,198.55	11,546.02	3,950.00	18,700.00	8,148.55	30,246.02
CONFIANZA	TEC. MANTTO ESPECIA (SAS)	6,769.17	18,615.21	3,950.00	18,700.00	10,719.17	37,315.21
CONFIANZA	VELADOR	3,289.77	9,048.86	3,950.00	18,700.00	7,239.77	27,746.86
BASE	ALBAÑIL	2,706.35	10,174.32	3,950.00	18,700.00	6,656.35	28,874.32
BASE	ALBAÑIL (SAS)	2,902.10	7,980.79	3,950.00	18,700.00	6,852.10	26,680.79
BASE	ALBAÑIL OFICIAL (SAS)	3,072.38	8,569.75	3,950.00	18,700.00	7,022.38	27,269.75

CONDICION LABORAL	CATEGORIA	QUINQUENIO ANUALIZADO MINIMO	QUINQUENIO ANUALIZADO MAXIMO	BONO POR ANTIGÜEDAD LABORAL MINIMO	BONO POR ANTIGÜEDAD LABORAL MAXIMO	PERCEPCIONES ANUALIZADAS POR ANTIGÜEDAD MINIMO	PERCEPCIONES ANUALIZADAS POR ANTIGÜEDAD MAXIMO
BASE	AUX.GENERAL "A" (SAS)	3,116.27	8,569.75	3,950.00	18,700.00	7,066.27	27,269.75
BASE	AUX.GENERAL (SAS)	2,861.23	7,980.79	3,950.00	18,700.00	6,811.23	26,680.79
BASE	AUX.UNIV.DE OFICIN.(SAS)	2,861.23	7,980.79	3,950.00	18,700.00	6,811.23	26,680.79
BASE	AUXILIAR	2,706.35	8,806.95	3,950.00	18,700.00	6,656.35	27,506.95
BASE	AUXILIAR GENERAL	2,902.05	7,980.63	3,950.00	18,700.00	6,852.05	26,680.63
BASE	AUXILIAR GENERAL "A"	3,116.36	8,569.99	3,950.00	18,700.00	7,066.36	27,269.99
BASE	AYTE.GENERAL (SAS)	2,861.23	7,980.79	3,950.00	18,700.00	6,811.23	26,680.79
BASE	AYUD.DE INGENIERO (SAS)	3,006.32	8,267.38	3,950.00	18,700.00	6,956.32	26,967.38
BASE	BACHEADOR	2,706.35	7,548.79	3,950.00	18,700.00	6,656.35	26,248.79
BASE	BARRENDERO	2,706.35	7,548.79	3,950.00	18,700.00	6,656.35	26,248.79
BASE	BIBLIOTECARIO(A)	2,745.02	7,548.79	3,950.00	18,700.00	6,695.02	26,248.79
BASE	BODEGUERO	2,706.35	7,548.79	3,950.00	18,700.00	6,656.35	26,248.79
BASE	CABO "B"	2,706.35	10,319.67	3,950.00	18,700.00	6,656.35	29,019.67
BASE	CABO SOLDADOR	3,699.75	10,319.67	3,950.00	18,700.00	7,649.75	29,019.67
BASE	CADENERO (SAS)	2,861.23	7,980.79	3,950.00	18,700.00	6,811.23	26,680.79
BASE	CARPINTERO	2,706.35	8,569.99	3,950.00	18,700.00	6,656.35	27,269.99
BASE	COBRADOR	2,706.35	7,548.79	3,950.00	18,700.00	6,656.35	26,248.79
BASE	CHECADOR	2,706.35	7,548.79	3,950.00	18,700.00	6,656.35	26,248.79
BASE	CHOFER "A"	3,189.99	8,897.79	3,950.00	18,700.00	7,139.99	27,597.79
BASE	CHOFER (SAS)	2,963.98	8,267.38	3,950.00	18,700.00	6,913.98	26,967.38
BASE	CHOFER RECOLECTOR	3,503.90	9,773.35	3,950.00	18,700.00	7,453.90	28,473.35
BASE	DIBUJANTE	2,745.02	7,548.79	3,950.00	18,700.00	6,695.02	26,248.79
BASE	DIBUJANTE (SAS)	2,902.10	7,980.79	3,950.00	18,700.00	6,852.10	26,680.79
BASE	ELECTRICISTA	2,745.02	8,807.52	3,950.00	18,700.00	6,695.02	27,507.52
BASE	ELECTRICISTA (SAS)	2,963.98	8,267.38	3,950.00	18,700.00	6,913.98	26,967.38
BASE	ENC.DE BRIGADA (SAS)	3,006.32	8,267.38	3,950.00	18,700.00	6,956.32	26,967.38
BASE	ENCARGADO DE BRIGADA	3,006.26	8,267.23	3,950.00	18,700.00	6,956.26	26,967.23
BASE	ESTALADERO (SAS)	2,902.10	7,980.79	3,950.00	18,700.00	6,852.10	26,680.79
BASE	HOJALATERO	2,745.02	7,548.79	3,950.00	18,700.00	6,695.02	26,248.79
BASE	INSTRUCTOR DEPORTIVO	2,745.02	7,548.79	3,950.00	18,700.00	6,695.02	26,248.79
BASE	INTENDENTE	2,706.35	7,979.82	3,950.00	18,700.00	6,656.35	26,679.82
BASE	INTENDENTE (SAS)	2,902.10	7,980.79	3,950.00	18,700.00	6,852.10	26,680.79
BASE	INVENTARISTA (SAS)	3,116.27	8,569.75	3,950.00	18,700.00	7,066.27	27,269.75
BASE	JARDINERO	2,706.35	7,548.79	3,950.00	18,700.00	6,656.35	26,248.79
BASE	JARDINERO (SAS)	2,861.23	7,980.79	3,950.00	18,700.00	6,811.23	26,680.79
BASE	JEFE DE SECCION (SAS)	3,006.32	8,267.38	3,950.00	18,700.00	6,956.32	26,967.38
BASE	LECTURISTA (SAS)	2,902.10	7,980.79	3,950.00	18,700.00	6,852.10	26,680.79
BASE	MECANICO "A"	2,706.35	7,548.79	3,950.00	18,700.00	6,656.35	26,248.79
BASE	MECANICO GRAL (SAS)	3,072.38	8,569.75	3,950.00	18,700.00	7,022.38	27,269.75
BASE	MOTORISTA	2,745.02	7,548.79	3,950.00	18,700.00	6,695.02	26,248.79
BASE	NOTIFICADOR	2,584.75	7,108.07	3,950.00	18,700.00	6,534.75	25,808.07
BASE	NOTIFICADOR (SAS)	2,861.23	7,980.79	3,950.00	18,700.00	6,811.23	26,680.79
BASE	OFICIAL	2,706.35	7,548.79	3,950.00	18,700.00	6,656.35	26,248.79
BASE	OFICIAL ALBAÑIL (SAS)	2,705.98	7,547.76	3,950.00	18,700.00	6,655.98	26,247.76
BASE	OFICIAL PLOMERO	3,116.36	8,569.99	3,950.00	18,700.00	7,066.36	27,269.99

CONDICION LABORAL	CATEGORIA	QUINQUENIO ANUALIZADO MINIMO	QUINQUENIO ANUALIZADO MAXIMO	BONO POR ANTIGÜEDAD LABORAL MINIMO	BONO POR ANTIGÜEDAD LABORAL MAXIMO	PERCEPCIONES ANUALIZADAS POR ANTIGÜEDAD MINIMO	PERCEPCIONES ANUALIZADAS POR ANTIGÜEDAD MAXIMO
BASE	OFICIAL PLOMERO (SAS)	3,072.38	8,569.75	3,950.00	18,700.00	7,022.38	27,269.75
BASE	OPERADOR	3,189.99	8,897.79	3,950.00	18,700.00	7,139.99	27,597.79
BASE	OPERADOR "A"	3,072.47	8,569.99	3,950.00	18,700.00	7,022.47	27,269.99
BASE	OPERADOR "A" (SAS)	3,072.38	8,569.75	3,950.00	18,700.00	7,022.38	27,269.75
BASE	OPERADOR "B"	3,006.26	8,267.23	3,950.00	18,700.00	6,956.26	26,967.23
BASE	OPERADOR "B" (SAS)	2,963.98	8,267.38	3,950.00	18,700.00	6,913.98	26,967.38
BASE	OPERADOR DE MAQUINA	3,189.99	8,897.79	3,950.00	18,700.00	7,139.99	27,597.79
BASE	OPERADOR DE MOTOSIERRA	3,189.99	8,897.79	3,950.00	18,700.00	7,139.99	27,597.79
BASE	OPERADOR GENERAL	2,902.05	7,980.63	3,950.00	18,700.00	6,852.05	26,680.63
BASE	OPERADOR GENERAL (SAS)	2,861.23	7,980.79	3,950.00	18,700.00	6,811.23	26,680.79
BASE	PARQUERO	2,706.35	7,548.79	3,950.00	18,700.00	6,656.35	26,248.79
BASE	PEON	2,706.35	7,980.63	3,950.00	18,700.00	6,656.35	26,680.63
BASE	PEON (SAS)	2,861.23	7,980.79	3,950.00	18,700.00	6,811.23	26,680.79
BASE	PINTOR	2,745.02	7,548.79	3,950.00	18,700.00	6,695.02	26,248.79
BASE	PLOMERO	2,706.35	8,806.95	3,950.00	18,700.00	6,656.35	27,506.95
BASE	PROFESIONISTA	3,116.34	8,569.99	3,950.00	18,700.00	7,066.34	27,269.99
BASE	PROFESIONISTA (SAS)	3,072.38	8,569.75	3,950.00	18,700.00	7,022.38	27,269.75
BASE	PROMOTOR	2,745.02	7,548.79	3,950.00	18,700.00	6,695.02	26,248.79
BASE	PROMOTOR (SAS)	3,116.27	8,569.75	3,950.00	18,700.00	7,066.27	27,269.75
BASE	RECOLECTOR	2,706.35	7,548.79	3,950.00	18,700.00	6,656.35	26,248.79
BASE	SECRETARIA EJECUTIVA	3,006.26	8,267.23	3,950.00	18,700.00	6,956.26	26,967.23
BASE	SECRETARIA(O)	2,706.35	7,548.79	3,950.00	18,700.00	6,656.35	26,248.79
BASE	SOLDADOR	2,706.35	7,548.79	3,950.00	18,700.00	6,656.35	26,248.79
BASE	SRIA EJECUTIVA (SAS)	2,963.98	8,267.38	3,950.00	18,700.00	6,913.98	26,967.38
BASE	SUPERVISOR "A"	2,706.35	7,548.79	3,950.00	18,700.00	6,656.35	26,248.79
BASE	TEC. OPERATIVO (SAS)	3,359.49	9,238.59	3,950.00	18,700.00	7,309.49	27,938.59
BASE	TECNICO	2,706.35	8,806.95	3,950.00	18,700.00	6,656.35	27,506.95
BASE	TECNICO GENERAL (SAS)	3,006.32	8,267.38	3,950.00	18,700.00	6,956.32	26,967.38
BASE	TECNICO GRAL. "A" (SAS)	3,116.27	8,569.75	3,950.00	18,700.00	7,066.27	27,269.75
BASE	TOPOGRAFO	2,745.02	7,548.79	3,950.00	18,700.00	6,695.02	26,248.79
BASE	TOPOGRAFO (SAS)	3,116.27	8,569.75	3,950.00	18,700.00	7,066.27	27,269.75
BASE	TRABAJADORA SOCIAL	2,745.02	9,238.37	3,950.00	18,700.00	6,695.02	27,938.37
BASE	VELADOR	2,706.35	7,548.79	3,950.00	18,700.00	6,656.35	26,248.79
BASE	VIGILANTE	2,706.35	7,548.79	3,950.00	18,700.00	6,656.35	26,248.79
BASE	VULCANIZADOR	2,745.02	7,548.79	3,950.00	18,700.00	6,695.02	26,248.79

## TOTALES ANUALIZADOS 2014

CONDICION LABORAL	CATEGORIA	PRESTACIONES BRUTAS ANUALIZADAS MINIMO	PRESTACIONES BRUTAS ANUALIZADAS MAXIMO	OTRAS PERCEPCIONES ANUALIZADA MINIMO	OTRAS PERCEPCIONES ANUALIZADA MAXIMO	BONO POR ANTIGUEDAD LABORAL MINIMO	BONO POR ANTIGUEDAD LABORAL MAXIMO	TOTAL DE PERCEPCIONES MINIMO	TOTAL DE PERCEPCIONES MAXIMO
CONFIANZA	ADMINIST. DE SISTEMA (SAS)	67,185.24	67,185.24	24,978.82	27,891.21	7,415.98	28,231.46	99,580.05	123,307.91
CONFIANZA	ADMINISTRADOR	73,004.52	73,918.56	26,756.94	30,459.73	7,966.86	29,904.18	107,728.32	134,282.47
CONFIANZA	ADMINISTRADOR (SAS)	79,391.76	79,391.76	28,708.59	32,236.54	8,148.55	30,246.02	116,248.91	141,874.32
CONFIANZA	ANALISTA	63,461.88	112,243.32	23,841.13	39,392.25	7,367.12	28,231.32	94,670.13	179,866.90
CONFIANZA	ANALISTA PROGRAMADOR	114,962.52	114,962.52	39,577.44	45,265.27	10,716.99	37,314.73	165,268.95	197,542.52
CONFIANZA	AUDITOR	73,865.28	73,865.28	27,019.95	30,443.45	8,024.25	29,904.18	108,909.47	134,212.91
CONFIANZA	AUXILIAR "A"	59,828.40	96,591.24	22,730.90	35,113.76	7,293.70	28,026.53	89,853.00	159,731.53
CONFIANZA	AUXILIAR OPERATIVO (SAS)	52,921.44	52,921.44	20,620.44	22,452.08	6,129.81	24,694.47	79,671.69	100,068.00
CONFIANZA	CABO	64,194.12	64,194.12	24,064.87	26,977.22	7,415.94	28,231.32	95,674.93	119,402.66
CONFIANZA	CAJERO (SAS)	67,185.24	67,185.24	24,978.82	27,891.21	7,415.98	28,231.46	99,580.05	123,307.91
CONFIANZA	CAJERO(A)	60,544.92	60,544.92	22,949.84	25,799.61	7,341.46	28,026.53	90,836.22	114,371.05
CONFIANZA	CAPTURISTA	73,865.28	73,865.28	27,019.95	30,443.45	8,024.25	29,904.18	108,909.47	134,212.91
CONFIANZA	CRONISTA DE LA CIUDAD	144,573.60	144,573.60	48,626.27	55,792.15	12,479.18	42,155.26	205,678.05	242,521.01
CONFIANZA	CHOFER N/DEPTO. (SAS)	63,633.36	63,633.36	23,893.53	26,743.37	7,341.54	28,026.75	94,868.43	118,403.47
CONFIANZA	CHOFER N/DIRECTOR (SAS)	67,185.24	67,185.24	24,978.82	27,891.21	7,415.98	28,231.46	99,580.05	123,307.91
CONFIANZA	CHOFER NIVEL DIRECTOR	63,461.88	90,643.32	23,841.13	33,812.25	7,367.12	28,231.32	94,670.13	152,866.90
CONFIANZA	CHOFER NIVEL DIRECTOR (SAS)	63,633.36	63,633.36	23,893.53	26,743.37	7,341.54	28,026.75	94,868.43	118,403.47
CONFIANZA	JEFE DE AREA	73,004.52	133,918.56	26,756.94	45,959.73	7,966.86	29,904.18	107,728.32	209,782.47
CONFIANZA	JEFE DE AREA (SAS)	76,010.52	76,976.88	27,675.44	31,394.35	7,967.03	29,904.64	111,652.99	138,275.88
CONFIANZA	JEFE DE DEPTO. "A" (SAS)	113,709.24	113,709.24	39,194.49	44,882.47	10,719.17	37,315.21	163,622.90	195,906.92
CONFIANZA	JEFE DE PLANTA (SAS)	79,391.76	79,391.76	28,708.59	32,236.54	8,148.55	30,246.02	116,248.91	141,874.32
CONFIANZA	JEFE DE PROYECTO	60,589.08	119,621.76	22,963.33	41,731.66	7,367.12	28,509.12	90,919.53	189,862.54
CONFIANZA	JEFE DE PROYECTO (SAS)	67,185.24	67,185.24	24,978.82	27,891.21	7,415.98	28,231.46	99,580.05	123,307.91
CONFIANZA	JEFE DEPTO. "B" (SAS)	79,391.76	97,391.76	28,708.59	36,886.54	8,148.55	30,246.02	116,248.91	164,524.32
CONFIANZA	LABORATORISTA (SAS)	67,185.24	67,185.24	24,978.82	27,891.21	7,415.98	28,231.46	99,580.05	123,307.91
CONFIANZA	OFICIAL REG CIVIL "V"	73,865.28	73,865.28	27,019.95	30,443.45	8,024.25	29,904.18	108,909.47	134,212.91
CONFIANZA	OPERADOR DE PLANTA (SAS)	67,356.00	84,156.00	25,031.00	31,860.57	6,674.78	26,193.13	99,051.78	142,009.70
CONFIANZA	PROMOTOR CIVIL	60,544.92	60,544.92	22,949.84	25,799.61	7,341.46	28,026.53	90,836.22	114,371.05
CONFIANZA	RECEP. DE DOCTOS.	65,115.60	65,115.60	24,346.43	27,279.26	7,440.31	28,298.36	96,902.35	120,693.22
CONFIANZA	RESIDENTE (SAS)	113,709.24	113,709.24	39,194.49	44,882.47	10,719.17	37,315.21	163,622.90	195,906.92
CONFIANZA	SECRETARIA NIV. JEFE DEPTO	64,194.12	64,194.12	24,064.87	26,977.22	7,415.94	28,231.32	95,674.93	119,402.66
CONFIANZA	SECRETARIA NIVEL DIRECTOR	73,865.28	73,865.28	27,019.95	30,443.45	8,024.25	29,904.18	108,909.47	134,212.91
CONFIANZA	SECRETARIA NIVEL SUB-DIR.	70,341.84	94,341.84	25,943.34	35,376.85	7,798.14	29,282.40	104,083.32	159,001.09
CONFIANZA	SUPERVISOR	63,461.88	76,243.32	23,841.13	30,092.25	7,367.12	28,231.32	94,670.13	134,566.90
CONFIANZA	SUPERVISOR (SAS)	143,194.56	143,194.56	48,203.89	55,370.82	12,479.23	42,155.39	203,877.69	240,720.77
CONFIANZA	SUPERVISOR GRAL. (SAS)	143,194.56	143,194.56	48,203.89	55,370.82	12,479.23	42,155.39	203,877.69	240,720.77
CONFIANZA	TEC. EN EQPOS. ESPECIALES	86,584.92	86,584.92	30,906.50	33,653.98	7,219.72	27,691.73	124,711.14	147,930.63
CONFIANZA	TEC. LABORATORISTA (SAS)	79,391.76	79,391.76	28,708.59	32,236.54	8,148.55	30,246.02	116,248.91	141,874.32
CONFIANZA	TEC. MANTO. ESPECIAL (SAS)	113,709.24	113,709.24	39,194.49	44,882.47	10,719.17	37,315.21	163,622.90	195,906.92
CONFIANZA	VELADOR	61,443.96	61,443.96	23,224.54	25,988.86	7,239.77	27,746.86	91,908.27	115,179.68
BASE	ALBAÑIL	112,401.48	136,572.96	40,494.90	50,876.11	6,656.35	28,874.32	159,552.73	216,323.39
BASE	ALBAÑIL (SAS)	116,051.16	116,051.16	41,610.08	44,048.65	6,852.10	26,680.79	164,513.34	186,780.60
BASE	ALBAÑIL OFICIAL (SAS)	120,445.08	123,841.44	42,952.66	46,608.97	7,022.38	27,269.75	170,420.13	197,720.16
BASE	AUX. GENERAL "A" (SAS)	123,753.00	123,753.00	43,953.42	46,581.95	7,066.27	27,269.75	174,782.69	197,604.70
BASE	AUX. GENERAL (SAS)	112,953.12	116,136.12	40,663.45	44,074.61	6,811.23	26,680.79	160,427.81	186,891.52
BASE	AUX. UNIV. DE OFICIN. (SAS)	112,953.12	116,136.12	40,663.45	44,074.61	6,811.23	26,680.79	160,427.81	186,891.52
BASE	AUXILIAR	112,401.48	202,237.20	40,494.90	66,963.71	6,656.35	27,506.95	159,552.73	296,707.67
BASE	AUXILIAR GENERAL	118,450.56	118,450.56	42,343.23	44,781.75	6,852.05	26,680.63	167,645.83	189,912.95
BASE	AUXILIAR GENERAL "A"	126,149.40	162,149.40	44,695.65	56,614.26	7,066.36	27,269.99	177,911.41	246,033.65
BASE	AYTE. GENERAL (SAS)	112,953.12	116,136.12	40,663.45	44,074.61	6,811.23	26,680.79	160,427.81	186,891.52
BASE	AYUD. DE INGENIERO (SAS)	119,354.16	119,354.16	42,619.33	45,145.47	6,956.32	26,967.38	168,929.81	191,467.01
BASE	BACHEADOR	112,401.48	115,555.44	40,494.90	43,765.18	6,656.35	26,248.79	159,552.73	185,569.42
BASE	BARRENDERO	112,401.48	170,755.44	40,494.90	58,025.18	6,656.35	26,248.79	159,552.73	255,029.42
BASE	BIBLIOTECARIO(A)	117,153.24	181,953.24	41,867.49	60,914.07	6,695.02	26,248.79	165,745.75	269,116.10

CONDICION LABORAL	CATEGORIA	PRESTACIONES BRUTAS ANUALIZADAS MINIMO	PRESTACIONES BRUTAS ANUALIZADAS MAXIMO	OTRAS PERCEPCIONES ANUALIZADA MINIMO	OTRAS PERCEPCIONES ANUALIZADA MAXIMO	BONO POR ANTIGÜEDAD LABORAL MINIMO	BONO POR ANTIGÜEDAD LABORAL MAXIMO	TOTAL DE PERCEPCIONES MINIMO	TOTAL DE PERCEPCIONES MAXIMO
BASE	BODEGUERO	112,401.48	119,887.44	40,494.90	44,884.28	6,656.35	26,248.79	159,552.73	191,020.52
BASE	CABO "B"	112,401.48	178,403.64	40,494.90	61,775.46	6,656.35	29,019.67	159,552.73	269,198.77
BASE	CABO SOLDADOR	131,772.84	135,203.64	46,413.92	50,615.46	7,649.75	29,019.67	185,836.52	214,838.77
BASE	CADENERO (SAS)	112,953.12	116,136.12	40,663.45	44,074.61	6,811.23	26,680.79	160,427.81	186,891.52
BASE	CARPINTERO	112,401.48	166,949.40	40,494.90	57,854.26	6,656.35	27,269.99	159,552.73	252,073.65
BASE	COBRADOR	112,401.48	142,387.44	40,494.90	50,696.78	6,656.35	26,248.79	159,552.73	219,333.02
BASE	CHECADOR	112,401.48	127,555.44	40,494.90	46,865.18	6,656.35	26,248.79	159,552.73	200,669.42
BASE	CHOFER "A"	121,832.40	172,881.12	43,376.57	59,438.22	7,139.99	27,597.79	172,348.96	259,917.13
BASE	CHOFER (SAS)	116,173.44	119,439.84	41,647.44	45,171.65	6,913.98	26,967.38	164,734.86	191,578.87
BASE	CHOFER RECOLECTOR	127,953.72	155,329.80	45,246.97	55,464.85	7,453.90	28,473.35	180,654.59	239,268.00
BASE	DIBUJANTE	115,473.24	151,473.24	41,433.49	53,040.07	6,695.02	26,248.79	163,601.75	230,762.10
BASE	DIBUJANTE (SAS)	116,051.16	146,051.16	41,610.08	51,798.65	6,852.10	26,680.79	164,513.34	224,530.60
BASE	ELECTRICISTA	113,155.32	172,481.28	40,725.24	59,277.13	6,695.02	27,507.52	160,575.57	258,265.94
BASE	ELECTRICISTA (SAS)	116,173.44	119,439.84	41,647.44	45,171.65	6,913.98	26,967.38	164,734.86	191,578.87
BASE	ENC.DE BRIGADA (SAS)	119,354.16	119,354.16	42,619.33	45,145.47	6,956.32	26,967.38	168,929.61	191,467.01
BASE	ENCARGADO DE BRIGADA	121,753.44	121,753.44	43,352.44	45,878.54	6,956.26	26,967.23	172,062.14	194,599.20
BASE	ESTALADERO (SAS)	116,051.16	116,051.16	41,610.08	44,048.65	6,852.10	26,680.79	164,513.34	186,780.60
BASE	HOJALATERO	116,673.24	128,673.24	41,800.16	47,206.73	6,695.02	26,248.79	165,168.41	202,128.77
BASE	INSTRUCTOR DEPORTIVO	115,473.24	140,985.24	41,433.49	50,330.67	6,695.02	26,248.79	163,601.75	217,564.70
BASE	INTENDENTE	112,153.08	134,418.96	40,419.00	48,924.07	6,656.35	26,679.82	159,228.43	210,022.85
BASE	INTENDENTE (SAS)	116,051.16	116,051.16	41,610.08	44,048.65	6,852.10	26,680.79	164,513.34	186,780.60
BASE	INVENTARISTA (SAS)	123,753.00	123,753.00	43,963.42	46,581.95	7,066.27	27,269.75	174,782.69	197,604.70
BASE	JARDINERO	112,401.48	115,555.44	40,494.90	43,765.18	6,656.35	26,248.79	159,552.73	185,569.42
BASE	JARDINERO (SAS)	112,953.12	116,136.12	40,663.45	44,074.61	6,811.23	26,680.79	160,427.81	186,891.52
BASE	JEFE DE SECCION (SAS)	119,358.48	119,358.48	42,620.65	45,146.79	6,956.32	26,967.38	168,935.45	191,472.65
BASE	LECTURISTA (SAS)	116,051.16	188,051.16	41,610.08	62,648.65	6,852.10	26,680.79	164,513.34	277,380.60
BASE	MECANICO "A"	113,601.48	128,755.44	40,861.56	47,231.85	6,656.35	26,248.79	161,119.40	202,236.08
BASE	MECANICO GRAL. (SAS)	120,443.28	123,839.52	42,952.11	46,608.39	7,022.38	27,269.75	170,417.78	197,717.66
BASE	MOTORISTA	115,473.24	115,473.24	41,433.49	43,740.07	6,695.02	26,248.79	163,601.75	185,462.10
BASE	NOTIFICADOR	94,701.84	94,701.84	35,086.67	37,258.58	6,534.75	25,808.07	136,323.27	157,768.49
BASE	NOTIFICADOR (SAS)	112,953.12	116,136.12	40,663.45	44,074.61	6,811.23	26,680.79	160,427.81	186,891.52
BASE	OFICIAL	112,401.48	115,555.44	40,494.90	43,765.18	6,656.35	26,248.79	159,552.73	185,569.42
BASE	OFICIAL ALBAÑIL (SAS)	120,014.76	123,422.64	42,821.18	46,168.73	6,655.98	26,247.76	169,491.92	195,839.13
BASE	OFICIAL PLOMERO	126,149.40	126,149.40	44,695.65	47,314.26	7,066.36	27,269.99	177,911.41	200,733.65
BASE	OFICIAL PLOMERO (SAS)	120,443.28	147,839.52	42,952.11	52,808.39	7,022.38	27,269.75	170,417.78	227,917.66
BASE	OPERADOR	121,832.40	129,321.12	43,376.57	48,185.22	7,139.99	27,597.79	172,348.96	205,104.13
BASE	OPERADOR "A"	122,839.92	140,635.92	43,684.42	51,060.69	7,022.47	27,269.99	173,546.81	218,966.60
BASE	OPERADOR "A" (SAS)	120,443.28	123,839.52	42,952.11	46,608.39	7,022.38	27,269.75	170,417.78	197,717.66
BASE	OPERADOR "B"	121,753.44	121,753.44	43,352.44	45,878.54	6,956.26	26,967.23	172,062.14	194,599.20
BASE	OPERADOR "B" (SAS)	116,173.44	119,439.84	41,647.44	45,171.65	6,913.98	26,967.38	164,734.86	191,578.87
BASE	OPERADOR DE MAQUINA	121,832.40	137,121.12	43,376.57	50,200.22	7,139.99	27,597.79	172,348.96	214,919.13
BASE	OPERADOR DE MOTOSIERRA	121,832.40	125,121.12	43,376.57	47,100.22	7,139.99	27,597.79	172,348.96	199,819.13
BASE	OPERADOR GENERAL	118,450.56	118,450.56	42,343.23	44,781.75	6,852.05	26,680.63	167,645.83	189,912.95
BASE	OPERADOR GENERAL (SAS)	112,953.12	149,496.12	40,663.45	52,692.61	6,811.23	26,680.79	160,427.81	228,869.52
BASE	PARQUERO	112,401.48	116,755.44	40,494.90	44,075.18	6,656.35	26,248.79	159,552.73	187,079.42
BASE	PEON	112,044.48	130,909.44	40,385.81	48,021.97	6,656.35	26,680.63	159,086.65	205,612.04
BASE	PEON (SAS)	112,953.12	116,136.12	40,663.45	44,074.61	6,811.23	26,680.79	160,427.81	186,891.52
BASE	PINTOR	115,473.24	127,473.24	41,433.49	46,840.07	6,695.02	26,248.79	163,601.75	200,562.10
BASE	PLOMERO	112,401.48	124,477.20	40,494.90	46,875.71	6,656.35	27,506.95	159,552.73	198,859.17
BASE	PROFESIONISTA	123,748.80	249,749.40	43,962.13	81,397.59	7,066.34	27,269.99	174,777.28	358,416.46
BASE	PROFESIONISTA (SAS)	120,443.28	165,839.52	42,952.11	58,308.39	7,022.38	27,269.75	170,417.78	251,417.66
BASE	PROMOTOR	115,473.24	176,473.24	41,433.49	59,240.07	6,695.02	26,248.79	163,601.75	260,962.10



CONDICION LABORAL	CATEGORIA	PRESTACIONES	PRESTACIONES	OTRAS	OTRAS	SALDO POR	SALDO POR	TOTAL DE	TOTAL DE
		PRUTAS ANUALIZADAS MENSUAL	PRUTAS ANUALIZADAS MENSUAL	PERCEPCIONES ANUALIZADAS MENSUAL	PERCEPCIONES ANUALIZADAS MENSUAL	ANTIGUEDAD LABORAL MENSUAL	ANTIGUEDAD LABORAL MENSUAL	PERCEPCIONES MENSUAL	PERCEPCIONES MENSUAL
BASE	PROMOTOR (SAS)	123,763.00	123,763.00	45,965.42	45,561.26	7,066.27	27,269.75	174,702.69	197,804.73
BASE	RECOLECTOR	112,401.45	151,655.44	40,494.90	59,036.13	3,550.35	26,248.79	159,552.73	230,982.55
BASE	SECRETARIA EJECUTIVA	119,353.44	124,153.44	42,619.11	45,493.54	3,556.25	26,987.23	186,628.81	197,619.25
BASE	SECRETARIA(O)	112,401.48	175,555.44	40,494.90	59,265.19	3,556.35	26,248.79	159,552.73	281,089.43
BASE	SOLDADOR	113,601.48	128,755.44	40,861.55	47,231.65	3,556.35	26,248.79	161,119.40	202,236.55
BASE	SRIA.EJECUTIVA (SAS)	118,173.44	119,435.44	41,947.44	45,171.35	3,918.92	26,987.36	184,734.06	191,575.52
BASE	SUPERVISOR "A"	112,401.48	187,555.44	40,494.90	62,365.18	3,556.35	26,248.79	159,552.73	276,166.43
BASE	TEC.OPERATIVO (SAS)	133,070.64	133,070.64	46,610.47	49,639.36	7,300.49	27,936.59	197,190.69	210,442.57
BASE	TECNICO	112,401.48	142,477.20	40,494.90	51,623.71	6,638.35	27,306.95	159,552.73	221,810.29
BASE	TECNICO GENERAL (SAS)	119,354.16	119,354.16	42,619.33	45,745.47	3,956.32	26,987.36	186,929.81	231,456.03
BASE	TECNICO GRAL.'A' (SAS)	123,763.00	123,763.00	45,563.42	45,561.26	7,066.27	27,269.75	174,732.55	197,804.73
BASE	TOPOGRAFO	115,473.24	115,473.24	41,433.43	43,740.07	5,956.02	26,248.79	183,391.75	195,482.16
BASE	TOPOGRAFO (SAS)	123,763.00	123,763.00	45,563.42	45,561.26	7,066.27	27,269.75	174,732.55	197,804.73
BASE	TRABAJADORA SOCIAL	115,473.24	153,225.60	41,433.43	54,753.73	3,956.02	27,936.37	183,801.75	236,117.07
BASE	VELADOR	112,401.48	139,555.44	40,494.90	48,255.73	3,556.35	26,248.79	159,552.73	215,769.42
BASE	VIGILANTE	112,401.48	115,555.44	40,494.90	43,765.13	3,556.35	26,248.79	159,552.73	185,569.42
BASE	VULCANIZADOR	126,673.24	126,673.24	44,300.19	47,209.73	5,936.02	26,248.79	180,266.41	202,128.77
PROF./MAESTROS	MAESTRO(A)	23,573.98	75,429.48	11,354.93	23,323.43	0.00	0.00	35,234.94	102,343.96
PROF./MAESTROS	PROFESOR(A)	23,247.72	73,629.96	11,553.47	20,781.39	0.00	0.00	34,601.19	108,411.34
EVENTUAL	ALBAÑIL	52,358.52	52,358.52	15,307.60	15,307.60	0.00	0.00	68,395.12	68,395.12
EVENTUAL	ALMACENISTA	60,504.95	69,720.36	15,487.63	15,487.63	0.00	0.00	76,992.59	82,203.59
EVENTUAL	ASESOR	246,306.12	246,306.12	75,389.20	75,389.20	0.00	0.00	321,695.32	321,695.32
EVENTUAL	ASISTENTE EJECUTIVO	215,517.96	215,517.96	65,662.71	65,662.71	0.00	0.00	281,370.67	281,370.67
EVENTUAL	AUX. ELECTRIC.	29,842.56	94,533.28	9,113.58	28,885.23	0.00	0.00	38,981.12	123,423.25
EVENTUAL	AUX.BIBLIOTECARIO	34,184.76	60,152.76	18,445.64	18,300.01	0.00	0.00	41,630.10	76,532.77
EVENTUAL	AUX.INSP.MATLS.	101,806.00	101,806.00	31,433.69	31,433.69	0.00	0.00	132,918.00	132,918.00
EVENTUAL	AUXILIAR	27,178.32	145,472.34	8,304.43	47,793.46	0.00	0.00	35,462.81	193,335.50
EVENTUAL	AUXILIAR "A"	43,975.08	145,651.54	13,434.83	12,975.99	0.00	0.00	57,411.91	163,628.53
EVENTUAL	AUXILIAR "B"	25,585.75	132,165.40	7,205.93	47,553.52	0.00	0.00	33,415.69	209,245.72
EVENTUAL	AUXILIAR "C"	32,657.12	72,457.08	3,990.79	27,573.00	0.00	0.00	42,687.91	94,030.08
EVENTUAL	AUXILIAR (SAS)	27,182.40	109,254.84	8,325.73	33,503.40	0.00	0.00	35,468.13	142,638.26
EVENTUAL	AUXILIAR ADMINISTRATIVO	34,184.76	41,382.40	10,445.24	12,644.55	0.00	0.00	44,630.10	54,027.13
EVENTUAL	CABO	38,348.52	73,508.54	11,717.30	13,077.54	0.00	0.00	50,365.12	69,888.26
EVENTUAL	CABO DE MANIOBRAS Y TRAB.G.	87,925.08	67,925.08	23,368.00	29,069.00	0.00	0.00	114,791.08	114,791.08
EVENTUAL	CAJERO(A)	55,585.20	98,081.48	18,934.37	26,872.40	0.00	0.00	72,659.57	128,663.63
EVENTUAL	CAPTURISTA	114,440.94	114,440.94	34,967.73	34,967.73	0.00	0.00	149,408.67	149,408.67
EVENTUAL	CHOFER	20,336.06	106,309.04	7,139.30	31,517.43	0.00	0.00	30,852.41	138,228.25
EVENTUAL	CHOFER (SAS)	54,930.45	51,950.40	13,700.15	13,700.15	0.00	0.00	68,630.60	71,750.60
EVENTUAL	CHOFER NIVEL DIRECTOR	67,944.69	103,742.02	20,760.65	31,117.00	0.00	0.00	99,061.64	134,858.92
EVENTUAL	CHOFER/OPERADOR EQ.DIV.	87,925.08	87,925.08	26,866.00	29,555.00	0.00	0.00	114,791.08	114,791.08
EVENTUAL	ELECTRICISTA	38,348.52	51,515.00	11,717.60	15,771.25	0.00	0.00	50,066.12	67,386.25
EVENTUAL	ENCARG. DE PARQ	115,846.08	149,668.00	29,384.08	33,382.17	0.00	0.00	145,230.16	182,920.17
EVENTUAL	ENCARGADO	34,579.92	211,131.72	10,660.09	36,348.17	0.00	0.00	45,146.01	249,510.65
EVENTUAL	INSTRUCTOR(A)	75,966.84	173,334.30	23,212.09	49,710.63	0.00	0.00	99,178.93	223,045.26
EVENTUAL	INTENDENTE	34,184.76	45,188.52	10,415.34	13,337.60	0.00	0.00	44,630.10	58,996.12
EVENTUAL	JARDINERO	60,504.95	60,504.95	15,487.63	15,487.63	0.00	0.00	76,992.59	76,992.59
EVENTUAL	JEFE DE AREA	30,785.16	121,016.58	9,467.40	37,604.33	0.00	0.00	40,195.65	161,910.93
EVENTUAL	JEFE DE DEPTO "A"	92,324.72	100,355.20	23,292.85	15,737.00	0.00	0.00	120,557.27	144,107.48
EVENTUAL	JEFE DE PROYECTO	62,847.53	37,821.56	13,142.51	20,723.54	0.00	0.00	61,789.37	58,545.34
EVENTUAL	JEFE DEPTO. "B"	61,578.66	31,329.00	13,515.00	24,903.60	0.00	0.00	80,391.82	106,662.50
EVENTUAL	MEDICO GENERAL	55,975.08	55,975.08	16,336.03	15,735.63	0.00	0.00	72,511.91	72,511.91
EVENTUAL	NOTIFICADOR	65,384.24	66,394.24	13,501.57	13,927.57	0.00	0.00	85,375.81	85,375.81
EVENTUAL	NUTRILOGO	149,436.24	149,436.24	44,333.17	44,333.17	0.00	0.00	193,466.51	193,466.51
EVENTUAL	OBRAERO GENERAL	66,353.40	66,353.40	13,501.57	13,927.57	0.00	0.00	72,144.22	67,248.29
EVENTUAL	OFICIAL	57,833.88	57,833.88	17,683.35	17,683.35	0.00	0.00	75,492.03	75,492.03

CONDICION LABORAL	CATEGORIA	PRESTACIONES BRUTAS ANUALIZADAS MINIMO	PRESTACIONES BRUTAS ANUALIZADAS MAXIMO	OTRAS PERCEPCIONES ANUALIZADA MINIMO	OTRAS PERCEPCIONES ANUALIZADA MAXIMO	BONO POR ANTIGÜEDAD LABORAL MINIMO	BONO POR ANTIGÜEDAD LABORAL MAXIMO	TOTAL DE PERCEPCIONES MINIMO	TOTAL DE PERCEPCIONES MAXIMO
EVENTUAL	OPERADOR	34,832.28	55,321.44	10,643.20	16,337.11	0.00	0.00	45,475.48	71,658.55
EVENTUAL	PEON	23,035.92	263,714.52	7,038.75	46,916.97	0.00	0.00	30,074.67	310,631.49
EVENTUAL	PEON (SAS)	27,182.40	109,187.40	8,305.73	31,946.15	0.00	0.00	35,488.13	141,133.55
EVENTUAL	PROMOTOR	39,236.52	121,185.96	11,988.94	35,612.38	0.00	0.00	51,225.46	156,798.34
EVENTUAL	SECRETARIA	75,576.96	75,576.96	18,487.63	18,487.63	0.00	0.00	94,064.59	94,064.59
EVENTUAL	SUPERVISOR	29,162.88	205,548.96	8,910.88	52,714.91	0.00	0.00	38,073.76	258,263.87
EVENTUAL	TÉCNICO	23,365.08	99,838.56	7,139.33	30,506.23	0.00	0.00	30,504.41	130,344.79
EVENTUAL	VIGILANTE	29,842.56	158,161.32	9,118.56	32,645.28	0.00	0.00	38,961.12	190,806.60

## TABULADOR DE SUELDOS MENSUAL 2014

CONDICION LABORAL	CATEGORIA	SUELDO MINIMO	SUELDO MAXIMO	OTRAS PRESTACIONES MINIMO	OTRAS PRESTACIONES MAXIMO	DEDUCC. MINIMO	DEDUCC. MAXIMO	SUELDO BRUTO MINIMO	SUELDO BRUTO MAXIMO	SUELDO NETO MINIMO	SUELDO NETO MAXIMO
CONFIANZA	ADMINIST.DE SISTEMA (SAS)	\$4,332.48	\$4,332.48	\$1,266.29	\$1,266.29	\$700.49	\$700.49	\$5,598.77	\$5,598.77	\$4,898.28	\$4,898.28
CONFIANZA	ADMINISTRADOR	\$5,021.08	\$5,092.81	\$1,062.63	\$1,067.07	\$802.49	\$816.03	\$6,083.71	\$6,159.88	\$5,281.22	\$5,343.85
CONFIANZA	ADMINISTRADOR (SAS)	\$5,248.19	\$5,248.19	\$1,367.79	\$1,367.79	\$881.09	\$881.09	\$6,615.98	\$6,615.98	\$5,734.89	\$5,734.89
CONFIANZA	ANALISTA	\$4,271.40	\$4,332.42	\$1,017.09	\$5,021.19	\$659.83	\$1,190.73	\$5,288.49	\$9,353.61	\$4,628.66	\$8,162.88
CONFIANZA	ANALISTA PROGRAMADOR	\$8,461.24	\$8,461.24	\$1,118.97	\$1,118.97	\$1,548.88	\$1,548.88	\$9,580.21	\$9,580.21	\$8,031.33	\$8,031.33
CONFIANZA	AUDITOR	\$5,092.81	\$5,092.81	\$1,062.63	\$1,062.63	\$816.03	\$816.03	\$6,155.44	\$6,155.44	\$5,339.41	\$5,339.41
CONFIANZA	AUXILIAR "A"	\$4,179.62	\$4,239.33	\$806.08	\$3,809.94	\$622.28	\$972.50	\$4,985.70	\$8,049.27	\$4,363.42	\$7,076.77
CONFIANZA	AUXILIAR OPERATIVO (SAS)	\$2,724.76	\$2,724.76	\$1,685.36	\$1,685.36	\$463.52	\$463.52	\$4,410.12	\$4,410.12	\$3,946.60	\$3,946.60
CONFIANZA	CABO	\$4,332.42	\$4,332.42	\$1,017.09	\$1,017.09	\$671.33	\$671.33	\$5,349.51	\$5,349.51	\$4,678.18	\$4,678.18
CONFIANZA	CAJERO (SAS)	\$4,332.48	\$4,332.48	\$1,266.29	\$1,266.29	\$700.49	\$700.49	\$5,598.77	\$5,598.77	\$4,898.28	\$4,898.28
CONFIANZA	CAJERO(A)	\$4,239.33	\$4,239.33	\$806.08	\$806.08	\$633.54	\$633.54	\$5,045.41	\$5,045.41	\$4,411.87	\$4,411.87
CONFIANZA	CAPTURISTA	\$5,092.81	\$5,092.81	\$1,062.63	\$1,062.63	\$816.03	\$816.03	\$6,155.44	\$6,155.44	\$5,339.41	\$5,339.41
CONFIANZA	CRONISTA DE LA CIUDAD	\$10,661.48	\$10,661.48	\$1,386.32	\$1,386.32	\$2,203.24	\$2,203.24	\$12,047.80	\$12,047.80	\$9,844.56	\$9,844.56
CONFIANZA	CHOFER N/DEPTO. (SAS)	\$4,239.43	\$4,239.43	\$1,063.35	\$1,063.35	\$664.40	\$664.40	\$5,302.78	\$5,302.78	\$4,638.38	\$4,638.38
CONFIANZA	CHOFER N/DIRECTOR (SAS)	\$4,332.48	\$4,332.48	\$1,266.29	\$1,266.29	\$700.49	\$700.49	\$5,598.77	\$5,598.77	\$4,898.28	\$4,898.28
CONFIANZA	CHOFER NIVEL DIRECTOR	\$4,271.40	\$4,332.42	\$1,017.09	\$3,221.19	\$659.83	\$910.69	\$5,288.49	\$7,553.61	\$4,628.66	\$6,642.92
CONFIANZA	INSPECTOR GRAL.(SAS)	\$4,239.43	\$4,239.43	\$1,063.35	\$1,063.35	\$664.40	\$664.40	\$5,302.78	\$5,302.78	\$4,638.38	\$4,638.38
CONFIANZA	JEFE DE AREA	\$5,021.08	\$5,092.81	\$1,062.63	\$6,067.07	\$802.49	\$1,582.49	\$6,083.71	\$11,159.88	\$5,281.22	\$9,577.39
CONFIANZA	JEFE DE AREA (SAS)	\$5,021.29	\$5,093.02	\$1,312.92	\$1,321.72	\$834.14	\$847.19	\$6,334.21	\$6,414.74	\$5,500.07	\$5,567.55
CONFIANZA	JEFE DE DEPTO 'A' (SAS)	\$8,461.46	\$8,461.46	\$1,014.31	\$1,014.31	\$1,561.86	\$1,561.86	\$9,475.77	\$9,475.77	\$7,913.91	\$7,913.91
CONFIANZA	JEFE DE PLANTA (SAS)	\$5,248.19	\$5,248.19	\$1,367.79	\$1,367.79	\$881.09	\$881.09	\$6,615.98	\$6,615.98	\$5,734.89	\$5,734.89
CONFIANZA	JEFE DE PROYECTO	\$4,271.40	\$4,458.69	\$777.69	\$5,509.79	\$659.83	\$1,190.73	\$5,049.09	\$9,968.48	\$4,389.26	\$8,777.75
CONFIANZA	JEFE DE PROYECTO (SAS)	\$4,332.48	\$4,332.48	\$1,266.29	\$1,266.29	\$700.49	\$700.49	\$5,598.77	\$5,598.77	\$4,898.28	\$4,898.28
CONFIANZA	JEFE DEPTO "B" (SAS)	\$5,248.19	\$5,248.19	\$1,367.79	\$2,867.79	\$881.09	\$1,058.57	\$6,615.98	\$8,115.98	\$5,734.89	\$7,057.41
CONFIANZA	LABORATORISTA (SAS)	\$4,332.48	\$4,332.48	\$1,266.29	\$1,266.29	\$700.49	\$700.49	\$5,598.77	\$5,598.77	\$4,898.28	\$4,898.28
CONFIANZA	OFICIAL REG.CIVIL "V"	\$5,092.81	\$5,092.81	\$1,062.63	\$1,062.63	\$816.03	\$816.03	\$6,155.44	\$6,155.44	\$5,339.41	\$5,339.41
CONFIANZA	OPERADOR DE PLANTA (SAS)	\$3,405.97	\$3,405.97	\$2,207.03	\$3,607.03	\$641.32	\$793.64	\$5,613.00	\$7,013.00	\$4,971.68	\$6,219.36
CONFIANZA	PROMOTOR CIVICO	\$4,239.33	\$4,239.33	\$806.08	\$806.08	\$633.54	\$633.54	\$5,045.41	\$5,045.41	\$4,411.87	\$4,411.87
CONFIANZA	RECEP.DE DOCTOS.	\$4,362.89	\$4,362.89	\$1,063.41	\$1,063.41	\$687.71	\$687.71	\$5,426.30	\$5,426.30	\$4,738.59	\$4,738.59
CONFIANZA	RESIDENTE (SAS)	\$8,461.46	\$8,461.46	\$1,014.31	\$1,014.31	\$1,561.86	\$1,561.86	\$9,475.77	\$9,475.77	\$7,913.91	\$7,913.91
CONFIANZA	SECRETARIA NIV.JEFE DEPTO	\$4,332.42	\$4,332.42	\$1,017.09	\$1,017.09	\$671.33	\$671.33	\$5,349.51	\$5,349.51	\$4,678.18	\$4,678.18
CONFIANZA	SECRETARIA NIVEL DIRECTOR	\$5,092.81	\$5,092.81	\$1,062.63	\$1,062.63	\$816.03	\$816.03	\$6,155.44	\$6,155.44	\$5,339.41	\$5,339.41
CONFIANZA	SECRETARIA NIVEL SUB-DIR.	\$4,810.18	\$4,810.18	\$1,051.64	\$3,051.64	\$762.58	\$980.78	\$5,861.82	\$7,061.82	\$5,099.24	\$6,861.04
CONFIANZA	SUPERVISOR	\$4,271.40	\$4,332.42	\$1,017.09	\$2,021.19	\$659.83	\$780.13	\$5,288.49	\$6,353.61	\$4,628.66	\$5,573.48
CONFIANZA	SUPERVISOR (SAS)	\$10,661.54	\$10,661.54	\$1,271.34	\$1,271.34	\$2,216.02	\$2,216.02	\$11,932.88	\$11,932.88	\$9,716.86	\$9,716.86
CONFIANZA	SUPERVISOR GRAL.(SAS)	\$10,661.54	\$10,661.54	\$1,271.34	\$1,271.34	\$2,216.02	\$2,216.02	\$11,932.88	\$11,932.88	\$9,716.86	\$9,716.86
CONFIANZA	TEC.EN EQPOS ESPECIALES	\$4,087.15	\$4,087.15	\$3,128.26	\$3,128.26	\$864.09	\$864.09	\$7,215.41	\$7,215.41	\$6,351.32	\$6,351.32
CONFIANZA	TEC.LABORATORISTA(SAS)	\$5,248.19	\$5,248.19	\$1,367.79	\$1,367.79	\$881.09	\$881.09	\$6,615.98	\$6,615.98	\$5,734.89	\$5,734.89
CONFIANZA	TEC.MANTTO.ESPECIA (SAS)	\$8,461.46	\$8,461.46	\$1,014.31	\$1,014.31	\$1,561.86	\$1,561.86	\$9,475.77	\$9,475.77	\$7,913.91	\$7,913.91
CONFIANZA	VELADOR	\$4,112.21	\$4,112.21	\$1,008.12	\$1,008.12	\$636.79	\$636.79	\$5,120.33	\$5,120.33	\$4,483.54	\$4,483.54
BASE	ALBAÑIL	\$3,382.94	\$4,624.69	\$5,983.85	\$6,756.39	\$532.89	\$766.56	\$9,366.79	\$11,381.08	\$8,833.90	\$10,614.52
BASE	ALBAÑIL (SAS)	\$3,627.63	\$3,627.63	\$6,043.30	\$6,043.30	\$568.42	\$558.42	\$9,670.93	\$9,670.93	\$9,112.51	\$9,112.51
BASE	ALBAÑIL OFICIAL (SAS)	\$3,840.48	\$3,895.34	\$5,196.61	\$6,424.78	\$591.37	\$600.88	\$10,037.09	\$10,320.12	\$9,445.72	\$9,719.24
BASE	AUX.GENERAL "A" (SAS)	\$3,895.34	\$3,895.34	\$5,417.41	\$6,417.41	\$600.88	\$600.88	\$10,312.75	\$10,312.75	\$9,711.87	\$9,711.87
BASE	AUX.GENERAL (SAS)	\$3,576.54	\$3,627.63	\$5,836.22	\$6,050.38	\$522.14	\$558.42	\$9,412.76	\$9,678.01	\$8,890.62	\$9,119.59
BASE	AUX.UNIV.DE OFICIN.(SAS)	\$3,576.54	\$3,627.63	\$5,836.22	\$6,050.38	\$550.75	\$558.42	\$9,412.76	\$9,678.01	\$8,862.01	\$9,119.59
BASE	AUXILIAR	\$3,382.94	\$4,003.16	\$5,983.85	\$12,849.94	\$499.06	\$1,430.00	\$9,366.79	\$16,853.10	\$8,867.73	\$15,423.10
BASE	AUXILIAR GENERAL	\$3,627.56	\$3,627.56	\$6,243.32	\$6,243.32	\$571.21	\$571.21	\$9,670.88	\$9,670.88	\$9,299.67	\$9,299.67
BASE	AUXILIAR GENERAL "A"	\$3,895.45	\$3,895.45	\$6,617.00	\$9,617.00	\$622.67	\$951.14	\$10,512.45	\$13,512.45	\$9,869.78	\$12,561.31
BASE	AYTE.GENERAL (SAS)	\$3,576.54	\$3,627.63	\$5,836.22	\$6,050.38	\$550.75	\$607.80	\$9,412.76	\$9,678.01	\$8,862.01	\$9,070.21
BASE	AYUD.DE INGENIERO (SAS)	\$3,757.90	\$3,757.90	\$6,188.28	\$6,188.28	\$578.46	\$578.46	\$9,948.18	\$9,948.18	\$9,367.72	\$9,367.72
BASE	BACHEADOR	\$3,382.94	\$3,431.27	\$5,983.85	\$6,196.35	\$532.89	\$540.12	\$9,366.79	\$9,629.62	\$8,833.90	\$9,089.60
BASE	BARRENDERO	\$3,382.94	\$3,431.27	\$5,983.85	\$10,798.35	\$505.81	\$1,088.98	\$9,366.79	\$14,229.62	\$8,860.98	\$13,140.64

CATEGORIA	SUELDO MINIMO	SUELDO MAXIMO	OTRAS PRESTACIONES MINIMO	OTRAS PRESTACIONES MAXIMO	DEDUCC. MINIMO	DEDUCC. MAXIMO	SUELDO BRUTO MINIMO	SUELDO BRUTO MAXIMO	SUELDO NETO MINIMO	SUELDO NETO MAXIMO	
BASE	BIBLIOTECARIO(A)	\$3,431.27	\$3,431.27	\$6,331.50	\$11,731.50	\$540.12	\$1,256.63	\$9,762.77	\$15,162.77	\$9,222.65	\$13,936.14
BASE	BODEGUERO	\$3,382.94	\$3,431.27	\$5,983.85	\$8,559.35	\$532.89	\$568.23	\$9,366.79	\$9,990.62	\$8,833.90	\$9,422.39
BASE	CABO "B"	\$3,382.94	\$4,690.76	\$5,983.85	\$10,176.21	\$505.81	\$1,057.87	\$9,366.79	\$14,866.97	\$8,860.98	\$13,799.10
BASE	CABO SOLDADOR	\$4,624.89	\$4,690.76	\$6,356.38	\$6,576.21	\$766.56	\$779.37	\$10,981.07	\$11,268.97	\$10,214.51	\$10,487.60
BASE	CADENERO (SAS)	\$3,576.54	\$3,627.63	\$5,836.22	\$6,050.38	\$550.75	\$558.42	\$9,412.76	\$9,678.01	\$8,862.01	\$9,119.59
BASE	CARPINTERO	\$3,382.94	\$3,695.45	\$5,983.85	\$10,017.00	\$532.89	\$898.87	\$9,366.79	\$13,912.45	\$8,833.90	\$13,013.58
BASE	COBRADOR	\$3,382.94	\$3,431.27	\$5,983.85	\$8,434.35	\$532.89	\$772.23	\$9,366.79	\$11,655.62	\$8,833.90	\$9,103.39
BASE	CHECADOR	\$3,382.94	\$3,431.27	\$5,983.85	\$7,198.35	\$532.89	\$637.75	\$9,366.79	\$10,629.62	\$8,833.90	\$9,991.87
BASE	CHOFER "A"	\$3,987.49	\$4,044.45	\$6,165.21	\$10,362.31	\$610.40	\$1,143.06	\$10,152.70	\$14,406.76	\$9,542.30	\$13,263.70
BASE	CHOFER (SAS)	\$3,704.97	\$3,757.90	\$5,976.15	\$6,195.42	\$540.88	\$1,261.00	\$9,681.12	\$9,953.32	\$9,140.24	\$8,692.32
BASE	CHOFER RECOLECTOR	\$4,379.87	\$4,442.43	\$6,282.94	\$8,501.72	\$685.56	\$947.58	\$10,662.81	\$12,944.15	\$9,977.25	\$11,996.57
BASE	DIBUJANTE	\$3,431.27	\$3,431.27	\$6,191.50	\$9,191.50	\$540.12	\$855.35	\$9,622.77	\$12,622.77	\$9,082.65	\$11,767.42
BASE	DIBUJANTE (SAS)	\$3,627.63	\$3,627.63	\$5,043.30	\$8,543.30	\$558.42	\$819.66	\$9,670.93	\$12,170.93	\$9,112.51	\$11,351.27
BASE	ELECTRICISTA	\$3,431.27	\$4,003.42	\$5,998.34	\$10,370.02	\$540.12	\$992.98	\$9,429.61	\$14,373.44	\$8,889.49	\$13,380.46
BASE	ELECTRICISTA (SAS)	\$3,704.97	\$3,757.90	\$5,976.15	\$6,195.42	\$570.51	\$729.28	\$9,681.12	\$9,953.32	\$9,110.61	\$9,224.04
BASE	ENC. DE BRIGADA (SAS)	\$3,757.90	\$3,757.90	\$6,188.28	\$6,188.28	\$578.46	\$578.44	\$9,946.18	\$9,946.18	\$9,367.72	\$9,367.74
BASE	ENCARGADO DE BRIGADA	\$3,757.83	\$3,757.83	\$6,388.29	\$6,388.29	\$595.31	\$695.31	\$10,146.12	\$10,146.12	\$9,550.81	\$9,550.81
BASE	ESTALADERO (SAS)	\$3,627.63	\$3,627.63	\$6,043.30	\$6,043.30	\$558.42	\$558.42	\$9,670.93	\$9,670.93	\$9,112.51	\$9,112.51
BASE	HOJALATERO	\$3,431.27	\$3,431.27	\$6,291.50	\$7,291.50	\$546.52	\$648.63	\$9,722.77	\$10,722.77	\$9,176.25	\$10,074.14
BASE	INSTRUCTOR DEPORTIVO	\$3,431.27	\$3,431.27	\$6,191.50	\$8,317.50	\$505.81	\$760.26	\$9,622.77	\$11,748.77	\$9,116.96	\$10,988.51
BASE	INTENDENTE	\$3,382.94	\$3,627.19	\$5,953.15	\$7,574.39	\$499.06	\$670.39	\$9,346.09	\$11,201.58	\$8,847.03	\$10,531.19
BASE	INTENDENTE (SAS)	\$3,627.63	\$3,627.63	\$6,043.30	\$6,043.30	\$558.42	\$558.42	\$9,670.93	\$9,670.93	\$9,112.51	\$9,112.51
BASE	INVENTARISTA (SAS)	\$3,895.34	\$3,895.34	\$6,417.41	\$6,417.41	\$600.88	\$665.43	\$10,312.75	\$10,312.75	\$9,711.87	\$9,647.32
BASE	JARDINERO	\$3,382.94	\$3,431.27	\$5,983.85	\$6,198.35	\$505.81	\$540.12	\$9,366.79	\$9,629.62	\$8,860.98	\$9,089.50
BASE	JARDINERO (SAS)	\$3,576.54	\$3,627.63	\$5,836.22	\$6,050.38	\$550.75	\$558.40	\$9,412.76	\$9,678.01	\$8,862.01	\$9,119.61
BASE	JEFE DE SECCION (SAS)	\$3,757.90	\$3,757.90	\$6,188.64	\$6,188.64	\$578.46	\$578.46	\$9,946.54	\$9,946.54	\$9,368.08	\$9,368.08
BASE	LECTURISTA (SAS)	\$3,627.63	\$3,627.63	\$6,043.30	\$12,043.30	\$558.42	\$1,358.42	\$9,670.93	\$15,670.93	\$9,112.51	\$14,312.51
BASE	MECANICO "A"	\$3,382.94	\$3,431.27	\$6,083.85	\$7,298.35	\$539.29	\$648.63	\$9,466.79	\$10,729.62	\$8,927.50	\$10,080.99
BASE	MECANICO GRAL (SAS)	\$3,840.46	\$3,895.34	\$6,196.46	\$6,424.62	\$591.37	\$600.88	\$10,036.94	\$10,319.96	\$9,445.57	\$9,719.08
BASE	MOTORISTA	\$3,431.27	\$3,431.27	\$6,191.50	\$6,191.50	\$540.12	\$540.12	\$9,622.77	\$9,622.77	\$9,082.65	\$9,082.65
BASE	NOTIFICADOR	\$3,230.94	\$3,230.94	\$4,660.88	\$4,660.88	\$508.46	\$508.46	\$7,891.82	\$7,891.82	\$7,383.36	\$7,383.36
BASE	NOTIFICADOR (SAS)	\$3,576.54	\$3,627.63	\$5,836.22	\$6,050.38	\$550.75	\$558.40	\$9,412.76	\$9,678.01	\$8,862.01	\$9,119.61
BASE	OFICIAL	\$3,382.94	\$3,431.27	\$5,983.85	\$6,198.35	\$532.89	\$540.12	\$9,366.79	\$9,629.62	\$8,833.90	\$9,089.50
BASE	OFICIAL ALBAÑIL (SAS)	\$3,382.46	\$3,430.80	\$6,618.75	\$6,854.42	\$520.01	\$527.27	\$10,001.23	\$10,285.22	\$9,481.22	\$9,757.95
BASE	OFICIAL PLOMERO	\$3,895.45	\$3,895.45	\$6,617.00	\$6,617.00	\$622.67	\$622.67	\$10,512.45	\$10,512.45	\$9,889.78	\$9,889.78
BASE	OFICIAL PLOMERO (SAS)	\$3,840.46	\$3,895.34	\$6,196.46	\$8,424.62	\$561.93	\$618.45	\$10,036.94	\$12,319.96	\$9,475.01	\$11,501.51
BASE	OPERADOR	\$3,987.49	\$4,044.45	\$6,165.21	\$6,732.31	\$639.90	\$688.92	\$10,152.70	\$10,776.76	\$9,512.80	\$10,087.84
BASE	OPERADOR "A"	\$3,840.59	\$3,895.45	\$6,398.07	\$7,824.21	\$612.14	\$753.23	\$10,236.66	\$11,719.66	\$9,624.52	\$10,966.43
BASE	OPERADOR "A" (SAS)	\$3,840.46	\$3,895.34	\$6,196.46	\$6,424.62	\$591.37	\$762.29	\$10,036.94	\$10,319.96	\$9,445.57	\$9,557.67
BASE	OPERADOR "B"	\$3,757.83	\$3,757.83	\$6,388.29	\$6,388.29	\$595.31	\$595.31	\$10,146.12	\$10,146.12	\$9,550.81	\$9,550.81
BASE	OPERADOR "B" (SAS)	\$3,704.97	\$3,757.90	\$5,976.15	\$6,195.42	\$570.51	\$1,151.98	\$9,681.12	\$9,953.32	\$9,110.61	\$8,801.34
BASE	OPERADOR DE MAQUINA	\$3,987.49	\$4,044.45	\$6,165.21	\$7,382.31	\$639.90	\$759.64	\$10,152.70	\$11,426.76	\$9,512.80	\$10,667.12
BASE	OPERADOR DE MOTOSIERRA	\$3,987.49	\$4,044.45	\$6,165.21	\$6,382.31	\$639.90	\$650.84	\$10,152.70	\$10,426.76	\$9,512.80	\$9,775.92
BASE	OPERADOR GENERAL	\$3,627.56	\$3,627.56	\$6,243.32	\$6,243.32	\$571.21	\$571.21	\$9,870.88	\$9,870.88	\$9,299.67	\$9,299.67
BASE	OPERADOR GENERAL (SAS)	\$3,576.54	\$3,627.63	\$5,836.22	\$8,830.38	\$522.14	\$924.92	\$9,412.76	\$12,458.01	\$8,890.62	\$11,533.09
BASE	PARQUERO	\$3,382.94	\$3,431.27	\$5,983.85	\$6,298.35	\$505.81	\$540.12	\$9,366.79	\$9,729.62	\$8,860.98	\$9,189.50
BASE	PEON	\$3,382.94	\$3,627.56	\$5,954.10	\$7,281.56	\$505.81	\$637.75	\$9,337.04	\$10,909.12	\$8,831.23	\$10,271.37
BASE	PEON (SAS)	\$3,576.54	\$3,627.63	\$5,836.22	\$6,050.38	\$514.98	\$558.42	\$9,412.76	\$9,678.01	\$8,897.78	\$9,119.59
BASE	PINTOR	\$3,431.27	\$3,431.27	\$6,191.50	\$7,191.50	\$540.12	\$637.75	\$9,622.77	\$10,622.77	\$9,082.65	\$9,985.02
BASE	PLOMERO	\$3,382.94	\$4,003.16	\$5,983.85	\$6,369.94	\$532.89	\$642.65	\$9,366.79	\$10,373.10	\$8,833.90	\$9,730.44

CONDICION LABORAL	CATEGORIA	SUELDO MINIMO	SUELDO MAXIMO	OTRAS PRESTACIONES MINIMO	OTRAS PRESTACIONES MAXIMO	DEDUCC. MINIMO	DEDUCC. MAXIMO	SUELDO BRUTO MINIMO	SUELDO BRUTO MAXIMO	SUELDO NETO MINIMO	SUELDO NETO MAXIMO
BASE	PROFESIONISTA	\$3,895.43	\$3,895.45	\$6,416.97	\$16,917.00	\$800.01	\$1,535.29	\$10,312.40	\$20,812.45	\$9,711.49	\$19,277.19
BASE	PROFESIONISTA (SAS)	\$3,840.48	\$3,895.34	\$5,156.40	\$9,924.62	\$581.37	\$1,095.87	\$10,335.64	\$13,819.65	\$9,443.67	\$12,011.09
BASE	PROMOTOR	\$3,431.27	\$3,431.27	\$6,191.50	\$11,151.50	\$540.12	\$1,169.85	\$9,322.77	\$14,022.77	\$8,082.65	\$13,452.51
BASE	PROMOTOR (SAS)	\$3,895.34	\$3,895.34	\$6,417.41	\$8,417.41	\$650.89	\$800.85	\$10,312.75	\$10,312.75	\$9,711.67	\$9,711.67
BASE	RECOLECTOR	\$3,382.94	\$3,431.27	\$5,983.05	\$9,198.35	\$499.06	\$855.35	\$9,386.79	\$12,029.62	\$8,867.73	\$11,774.27
BASE	SECRETARIA EJECUTIVA	\$3,757.83	\$3,757.83	\$5,108.29	\$3,508.29	\$578.45	\$595.31	\$9,946.12	\$10,346.12	\$9,307.67	\$9,750.31
BASE	SECRETARIA(O)	\$3,382.94	\$3,431.27	\$5,983.05	\$11,198.35	\$506.31	\$1,158.36	\$9,356.79	\$14,029.62	\$8,868.99	\$12,469.75
BASE	SOLDADOR	\$3,382.94	\$3,431.27	\$6,083.85	\$7,238.35	\$539.29	\$648.63	\$9,466.79	\$10,729.62	\$8,927.50	\$10,086.99
BASE	SRIA.EJECUTIVA (SAS)	\$3,704.97	\$3,757.90	\$5,976.15	\$6,195.42	\$570.51	\$578.46	\$9,681.12	\$9,953.32	\$9,110.61	\$9,374.86
BASE	SUPERVISOR *A*	\$3,382.94	\$3,431.27	\$5,983.85	\$12,198.35	\$505.81	\$1,339.06	\$9,366.79	\$15,629.62	\$8,860.98	\$14,290.53
BASE	TEC. OPERATIVO (SAS)	\$4,199.36	\$4,199.36	\$6,889.86	\$6,889.86	\$661.32	\$661.32	\$11,089.22	\$11,089.22	\$10,427.90	\$10,427.90
BASE	TECNICO	\$3,382.94	\$4,003.16	\$5,983.05	\$7,889.94	\$532.86	\$692.15	\$9,356.79	\$11,873.10	\$8,833.90	\$11,130.95
BASE	TECNICO GENERAL (SAS)	\$3,757.90	\$3,757.90	\$6,188.28	\$6,188.28	\$578.46	\$578.46	\$9,946.18	\$9,946.18	\$9,367.72	\$9,367.72
BASE	TECNICO GRAL."A" (SAS)	\$3,895.34	\$3,895.34	\$6,417.41	\$6,417.41	\$600.89	\$600.85	\$10,312.75	\$10,312.75	\$9,711.67	\$9,711.90
BASE	TOPOGRAFO	\$3,431.27	\$3,431.27	\$6,191.50	\$6,191.50	\$540.12	\$540.12	\$9,622.77	\$9,622.77	\$9,082.65	\$9,082.65
BASE	TOPOGRAFO (SAS)	\$3,895.34	\$3,895.34	\$6,417.41	\$6,417.41	\$600.89	\$600.85	\$10,312.75	\$10,312.75	\$9,711.67	\$9,711.60
BASE	TRABAJADORA SOCIAL	\$3,431.27	\$4,199.26	\$6,191.50	\$3,569.54	\$540.12	\$689.98	\$9,622.77	\$12,769.80	\$9,082.65	\$12,080.02
BASE	VELADOR	\$3,382.94	\$3,431.27	\$5,983.05	\$6,198.35	\$499.06	\$746.65	\$9,366.79	\$11,620.62	\$8,867.73	\$10,833.07
BASE	VIGILANTE	\$3,382.94	\$3,431.27	\$5,983.05	\$6,198.35	\$505.31	\$540.12	\$9,368.79	\$9,629.62	\$8,860.98	\$9,089.50
BASE	VULCANIZADOR	\$3,431.27	\$3,431.27	\$7,291.50	\$7,291.50	\$546.32	\$846.33	\$10,722.77	\$10,722.77	\$10,176.25	\$10,074.14
PROF./MAESTROS	MAESTRO(A)	\$1,964.99	\$3,292.36	\$0.00	\$2,892.80	\$290.73	\$546.19	\$1,984.99	\$6,205.04	\$1,704.26	\$5,736.55
PROF./MAESTROS	PROFESOR(A)	\$1,937.31	\$3,334.32	\$0.00	\$3,301.31	\$259.72	\$293.65	\$1,937.31	\$6,636.83	\$1,670.59	\$5,967.71
EVENTUAL	ALBAÑIL	\$3,195.71	\$3,195.71	\$1,170.00	\$1,170.00	\$423.91	\$423.91	\$4,365.71	\$4,365.71	\$3,841.80	\$3,841.80
EVENTUAL	ALMACENISTA	\$2,486.88	\$2,486.88	\$2,555.20	\$3,323.20	\$193.76	\$193.76	\$5,042.08	\$5,810.08	\$4,849.30	\$5,618.00
EVENTUAL	ASESOR	\$20,525.51	\$20,525.51	\$0.00	\$0.00	\$4,301.42	\$4,301.42	\$20,525.51	\$20,525.51	\$18,224.09	\$18,224.09
EVENTUAL	ASISTENTE EJECUTIVO	\$17,959.83	\$17,959.83	\$0.00	\$0.00	\$3,625.10	\$3,625.10	\$17,959.83	\$17,959.83	\$14,334.73	\$14,334.73
EVENTUAL	AUX. ELECTRIC.	\$2,486.88	\$2,486.88	\$0.00	\$5,391.20	\$124.34	\$193.76	\$2,486.88	\$7,879.08	\$2,362.54	\$7,684.30
EVENTUAL	AUX.BIBLIOTECARIO	\$2,848.73	\$2,848.73	\$0.00	\$2,164.00	\$142.44	\$302.53	\$2,848.73	\$5,012.73	\$2,706.29	\$4,710.20
EVENTUAL	AUX.INSP.MATLS.	\$8,484.00	\$8,484.00	\$0.00	\$0.00	\$1,191.97	\$1,191.97	\$8,484.00	\$8,484.00	\$7,292.03	\$7,292.03
EVENTUAL	AUXILIAR	\$2,264.86	\$9,536.67	\$0.00	\$2,336.00	\$142.44	\$1,430.97	\$2,264.86	\$12,372.67	\$2,122.42	\$10,941.70
EVENTUAL	AUXILIAR "A"	\$3,684.59	\$9,536.67	\$0.00	\$2,184.30	\$183.24	\$542.56	\$3,684.59	\$11,720.97	\$3,481.35	\$11,178.38
EVENTUAL	AUXILIAR "B"	\$2,132.98	\$4,515.45	\$0.00	\$9,000.00	\$107.56	\$331.22	\$2,132.98	\$13,515.45	\$2,025.42	\$12,684.23
EVENTUAL	AUXILIAR "C"	\$2,724.76	\$4,038.09	\$0.00	\$2,000.00	\$136.24	\$438.11	\$2,724.76	\$6,038.09	\$2,588.52	\$5,598.60
EVENTUAL	AUXILIAR (SAS)	\$2,265.20	\$4,904.57	\$0.00	\$4,200.00	\$238.00	\$505.81	\$2,265.20	\$9,104.57	\$2,029.20	\$8,498.76
EVENTUAL	AUXILIAR ADMINISTRATIVO	\$2,848.73	\$3,448.54	\$0.00	\$0.00	\$192.43	\$302.53	\$2,848.73	\$3,448.54	\$2,656.30	\$3,145.01
EVENTUAL	CABO	\$3,195.71	\$4,035.72	\$0.00	\$2,340.00	\$159.70	\$684.59	\$3,195.71	\$6,375.72	\$3,035.93	\$5,991.13
EVENTUAL	CABO DE MANIOBRAS Y TRAB.G.	\$7,327.09	\$7,327.09	\$0.00	\$0.00	\$852.68	\$952.68	\$7,327.09	\$7,327.09	\$6,374.41	\$6,374.41
EVENTUAL	CAJERO(A)	\$4,632.10	\$8,174.29	\$0.00	\$0.00	\$231.60	\$1,128.94	\$4,632.10	\$8,174.29	\$4,400.30	\$7,047.35
EVENTUAL	CAPTURISTA	\$9,536.67	\$9,536.67	\$0.00	\$0.00	\$1,430.97	\$1,430.97	\$9,536.67	\$9,536.67	\$8,105.70	\$8,105.70
EVENTUAL	CHOFER	\$1,947.09	\$4,035.72	\$0.00	\$4,740.00	\$188.50	\$584.59	\$1,947.09	\$9,775.72	\$1,759.49	\$9,091.13
EVENTUAL	CHOFER (SAS)	\$2,265.20	\$2,265.20	\$2,314.00	\$2,314.00	\$400.61	\$400.61	\$4,579.20	\$4,579.20	\$4,178.59	\$4,178.59
EVENTUAL	CHOFER NIVEL DIRECTOR	\$5,682.05	\$8,811.91	\$0.00	\$2,000.00	\$283.10	\$340.90	\$5,682.05	\$8,811.91	\$5,378.95	\$8,471.31
EVENTUAL	CHOFER/OPERADOR EQ.DIV.	\$7,327.09	\$7,327.09	\$0.00	\$0.00	\$852.68	\$952.68	\$7,327.09	\$7,327.09	\$6,374.41	\$6,374.41
EVENTUAL	ELECTRICISTA	\$3,195.71	\$3,431.25	\$0.00	\$870.00	\$159.70	\$367.76	\$3,195.71	\$4,201.25	\$3,035.93	\$3,803.40
EVENTUAL	ENCARG. DE PARQ	\$3,270.21	\$3,798.02	\$5,393.63	\$8,075.40	\$286.24	\$313.56	\$6,363.04	\$12,471.50	\$5,936.60	\$12,157.91
EVENTUAL	ENCARGADO	\$2,881.66	\$3,798.02	\$0.00	\$10,851.04	\$144.00	\$313.56	\$2,881.66	\$17,547.06	\$2,737.69	\$17,263.50
EVENTUAL	INSTRUCTOR(A)	\$6,330.57	\$9,704.55	\$0.00	\$2,740.00	\$318.50	\$1,685.80	\$6,330.57	\$14,044.55	\$5,914.05	\$12,738.75
EVENTUAL	INTENDENTE	\$2,848.73	\$3,195.71	\$0.00	\$0.00	\$180.74	\$292.53	\$2,848.73	\$5,736.71	\$2,656.30	\$5,444.10
EVENTUAL	JARDINERO	\$2,486.88	\$2,486.88	\$2,555.20	\$2,486.20	\$193.76	\$193.76	\$2,486.88	\$5,012.00	\$2,362.54	\$4,818.30
EVENTUAL	JEFE DE AREA	\$2,565.68	\$5,934.94	\$0.00	\$4,038.00	\$180.20	\$1,682.11	\$2,565.68	\$10,124.74	\$2,437.46	\$8,242.08
EVENTUAL	JEFE DE DEPTO "A"	\$7,697.06	\$8,075.35	\$0.00	\$1,125.00	\$1,283.72	\$1,210.37	\$7,697.06	\$9,188.33	\$6,674.24	\$7,521.70

CONDICION LABORAL	CATEGORIA	SUELDO MINIMO	SUELDO MAXIMO	OTRAS PRESTACIONES MINIMO	OTRAS PRESTACIONES MAXIMO	DEDUCC. MINIMO	DEDUCC. MAXIMO	SUELDO BRUTO MINIMO	SUELDO BRUTO MAXIMO	SUELDO NETO MINIMO	SUELDO NETO MAXIMO
EVENTUAL	JEFE DE PROYECTO	\$5,220.63	\$5,268.83	\$0.00	\$383.00	\$625.83	\$659.85	\$5,220.63	\$5,651.83	\$4,594.80	\$4,991.98
EVENTUAL	JEFE DEPTO. "B"	\$5,131.38	\$6,148.55	\$0.00	\$659.70	\$603.99	\$765.52	\$5,131.38	\$6,808.25	\$4,527.39	\$6,042.73
EVENTUAL	MEDICO GENERAL	\$3,664.59	\$3,664.59	\$1,000.00	\$1,000.00	\$183.24	\$183.24	\$4,664.59	\$4,664.59	\$4,481.35	\$4,481.35
EVENTUAL	NOTIFICADOR	\$5,449.52	\$5,449.52	\$0.00	\$0.00	\$272.48	\$272.48	\$5,449.52	\$5,449.52	\$5,177.04	\$5,177.04
EVENTUAL	NUTRIOLOGO	\$9,508.52	\$9,508.52	\$2,947.00	\$2,947.00	\$1,424.51	\$2,026.81	\$12,455.52	\$12,455.52	\$11,031.01	\$10,428.71
EVENTUAL	OBRAERO GENERAL	\$4,604.95	\$5,569.04	\$0.00	\$0.00	\$520.39	\$673.51	\$4,604.95	\$5,569.04	\$4,084.56	\$4,895.53
EVENTUAL	OFICIAL	\$3,558.64	\$3,558.64	\$1,260.00	\$1,260.00	\$491.34	\$491.34	\$4,818.64	\$4,818.64	\$4,327.30	\$4,327.30
EVENTUAL	OPERADOR	\$1,947.09	\$2,430.12	\$955.60	\$2,180.00	\$97.36	\$315.96	\$2,902.69	\$4,610.12	\$2,805.33	\$4,294.16
EVENTUAL	PEON	\$1,919.66	\$3,143.33	\$0.00	\$18,832.88	\$97.36	\$707.34	\$1,919.66	\$21,976.21	\$1,822.30	\$21,268.87
EVENTUAL	PEON (SAS)	\$2,265.20	\$3,058.95	\$0.00	\$6,040.00	\$152.94	\$534.00	\$2,265.20	\$9,098.95	\$2,112.26	\$8,564.95
EVENTUAL	PROMOTOR	\$3,269.71	\$6,948.13	\$0.00	\$3,150.70	\$163.48	\$870.87	\$3,269.71	\$10,098.83	\$3,106.23	\$9,227.96
EVENTUAL	SECRETARIA	\$2,486.88	\$2,486.88	\$3,811.20	\$3,811.20	\$193.78	\$193.78	\$6,298.08	\$6,298.08	\$6,104.30	\$6,104.30
EVENTUAL	SUPERVISOR	\$2,430.24	\$4,361.68	\$0.00	\$12,767.40	\$218.08	\$702.00	\$2,430.24	\$17,129.08	\$2,212.16	\$16,427.08
EVENTUAL	TECNICO	\$1,947.09	\$5,991.88	\$0.00	\$2,328.00	\$97.36	\$299.60	\$1,947.09	\$8,319.88	\$1,849.73	\$8,020.28
EVENTUAL	VIGILANTE	\$2,486.88	\$4,087.15	\$0.00	\$9,092.96	\$193.78	\$443.71	\$2,486.88	\$13,180.11	\$2,293.10	\$12,736.40

APROBADO EN EL SALÓN VILLAHERMOSA DEL PALACIO MUNICIPAL DE CENTRO, TABASCO, A LOS TREINTA DÍAS DEL MES DE DICIEMBRE DEL AÑO DOS MIL TRECE.

EN CUMPLIMIENTO A LO DISPUESTO POR LOS ARTÍCULOS 54, FRACCIÓN III Y 65, FRACCIÓN II DE LA LEY ORGÁNICA DE LOS MUNICIPIOS DEL ESTADO DE TABASCO; 13 DEL REGLAMENTO DE LA ADMINISTRACIÓN PÚBLICA DEL MUNICIPIO DE CENTRO, TABASCO, Y 22, FRACCIÓN X DEL REGLAMENTO DEL H. CABILDO DEL MUNICIPIO DE CENTRO, TABASCO, EN LA CIUDAD DE VILLAHERMOSA, CAPITAL DEL ESTADO DE TABASCO, RESIDENCIA OFICIAL DEL H. AYUNTAMIENTO CONSTITUCIONAL DEL MUNICIPIO DE CENTRO, TABASCO, PROMULGO EL PRESENTE ACUERDO A LOS TREINTA DÍAS DEL MES DE DICIEMBRE DEL AÑO DOS MIL TRECE.

LOS REGIDORES

LIC. J. HUMBERTO DE LOS SANTOS BERTRUY  
PRIMER REGIDOR

LIC. MELVIN ZQUIERDO TORRES  
SEGUNDO REGIDOR

PROF. OVIDIO LAZARO HERNANDEZ  
TERCER REGIDOR

C.P. AURA RAMÓN DÍAZ  
CUARTO REGIDOR

PROF. GILBERTO RAMÍREZ MÉNDEZ  
QUINTO REGIDOR

LIC. KAROLINA RECH FRIAS  
SEXTO REGIDOR

C. NORMA MORALES MORALES  
SEPTIMO REGIDOR

C. CLORIS HUESTA PABLO  
OCTAVO REGIDOR

C. ROCÍO AURORA BENDOZA BERZABÁ  
NOVENO REGIDOR

C. ISRAEL TRUJILLO DE DIOS  
DÉCIMO REGIDOR

LIC. J. HUMBERTO DE LOS SANTOS BERTRUY  
PRESIDENTE MUNICIPAL

LIC. JUAN ANTONIO FERRER AGUILAR  
SECRETARIO DEL AYUNTAMIENTO

HOJA PROTOCOLARIA DE FIRMAS DEL ACUERDO MEDIANTE EL CUAL SE APRUEBA EL PRESUPUESTO GENERAL DE EGRESOS PARA EL EJERCICIO FISCAL 2014.

El suscrito L.A.E. JUAN ANTONIO FERRER AGUILAR, Secretario del Ayuntamiento del Municipio de Centro, Tabasco, con las facultades que me confieren los artículos 78 fracción XV, 97 fracción IX de la Ley Orgánica de los Municipios del Estado de Tabasco, y 22 fracción XI del Reglamento del H. Cabildo del Municipio de Centro, Tabasco; hago constar que el presente documento es copia fiel y auténtica del Acuerdo mediante el cual se aprueba el Presupuesto General de Egresos para el Ejercicio Fiscal 2014; aprobado en la Sesión de Cabildo número veinte, Tipo Ordinaria, celebrada con fecha treinta de diciembre de dos mil trece, del Periodo Constitucional 2013-2015; original que tuve a la vista y que obra en los archivos de esta Secretaría, constante de cuarenta y cuatro fojas útiles impresas en una sola de sus caras, para los trámites legales y administrativos correspondientes, expido la presente, en la Ciudad de Villahermosa, Capital del Estado de Tabasco, a los seis días del mes de febrero del año dos mil catorce.

HOJA PROTOCOLARIA DE FIRMAS DEL ACUERDO MEDIANTE EL CUAL SE APRUEBA EL PRESUPUESTO GENERAL DE EGRESOS PARA EL EJERCICIO FISCAL 2014.


LIC. SILVESTRE REVUELTAS RODRÍGUEZ  
DÉCIMO PRIMER REGIDOR

LIC. JOSÉ MARCOS QUINTERO BUENDÍA  
DÉCIMO SEGUNDO REGIDOR


M.V.Z. LEONCIO LÓPEZ MONTOYA  
DÉCIMO TERCER REGIDOR

LIC. MARICARMEN GARCÍA MUÑOZ  
DÉCIMO CUARTO REGIDOR





**Gobierno del  
Estado de Tabasco**



**Tabasco  
cambia contigo**

*"2014, CONMEMORACIÓN DEL 150 ANIVERSARIO DE LA  
GESTA HEROICA DEL 27 DE FEBRERO DE 1864"*

El Periódico Oficial circula los miércoles y sábados.

Impreso en la Dirección de Talleres Gráficos de la Secretaría de Administración, bajo la Coordinación de la Dirección General de Asuntos Jurídicos y de Acceso a la Información de la Secretaría de Gobierno.

Las leyes, decretos y demás disposiciones superiores son obligatorias por el hecho de ser publicadas en este periódico.

Para cualquier aclaración acerca de los documentos publicados en el mismo, favor de dirigirse al inmueble ubicado en la calle Nicolás Bravo Esq. José M. Revirrosa # 255, 1º piso zona Centro o a los teléfonos 191-37-33, 191-72-75 de Villahermosa, Tabasco.