




	30 DE JUNIO	31 MAYO
INGRESOS Y OTROS BENEFICIOS		
INGRESOS DE GESTIÓN	266,519,503.46	237,477,730.96
IMPUESTOS	167,937,377.32	153,121,001.06
DERECHOS	83,191,172.01	71,642,884.69
PRODUCTOS DE TIPO CORRIENTE	3,304,916.36	3,086,747.16
APROVECHAMIENTOS DE TIPO CORRIENTE	12,086,037.77	9,627,098.05
PARTICIPACIONES, APORTACIONES, TRANSFERENCIAS, ASIGNACIONES,	1,006,771,276.79	846,768,469.35
PARTICIPACIONES Y APORTACIONES	1,006,771,276.79	846,768,469.35
OTROS INGRESOS Y BENEFICIOS	1,088,489.33	763,216.64
INGRESOS FINANCIEROS	1,088,489.33	763,216.64
TOTAL DE INGRESOS Y OTROS BENEFICIOS	1,274,379,269.58	1,085,009,416.95
GASTOS Y OTRAS PÉRDIDAS		
GASTOS DE FUNCIONAMIENTO	743,470,193.44	602,244,748.26
SERVICIOS PERSONALES	501,379,628.90	408,491,624.12
MATERIALES Y SUMINISTROS	62,708,621.14	49,258,484.39
SERVICIOS GENERALES	179,381,943.40	144,494,639.75
TRASFERENCIAS, ASIGNACIONES, SUBSIDIOS Y OTRAS AYUDAS	35,716,965.83	30,889,785.08
AYUDAS SOCIALES	34,477,162.62	29,903,251.98
PENSIONES Y JUBILACIONES	1,209,173.20	968,873.10
TRANSFERENCIAS AL EXTERIOR	30,630.01	17,660.00
INTERESES, COMISIONES Y OTROS GASTOS DE LA DEUDA PÚBLICA	12,480,230.56	10,439,416.50
INTERESES DE LA DEUDA PÚBLICA	12,480,230.56	10,439,416.50
OTROS GASTOS Y PÉRDIDAS EXTRAORDINARIAS	5,170,305.70	4,616,454.09
OTROS GASTOS	5,170,305.70	4,616,454.09
GASTOS Y OTRAS PÉRDIDAS	49,620,235.47	12,533,022.86
MAQUINARIA Y EQUIPO AGROPECUARIO	49,620,235.47	12,533,022.86
TOTAL DE GASTOS Y OTRAS PÉRDIDAS	846,457,931.00	660,723,426.79
AHORRO/DESAHORRO NETO DEL EJERCICIO	427,921,338.58	424,285,990.16


JOSE HUMBERTO DE LOS SANTOS BERTRUY
PRESIDENTE MUNICIPAL


EVERARDO ADAL VILLAFUERTE
DIRECTOR DE FINANZAS


OVIDIO LAZARO HERNANDEZ
SINDICO DE HACIENDA