



| | 30 DE ABRIL | 31 MARZO |
|---|-----------------------|-----------------------|
| INGRESOS Y OTROS BENEFICIOS | | |
| INGRESOS DE GESTIÓN | 206,477,498.10 | 173,406,039.89 |
| IMPUESTOS | 131,979,283.27 | 115,712,766.77 |
| DERECHOS | 64,468,255.54 | 50,147,486.16 |
| PRODUCTOS DE TIPO CORRIENTE | 1,006,188.08 | 764,590.23 |
| APROVECHAMIENTOS DE TIPO CORRIENTE | 9,023,771.21 | 6,781,196.73 |
| PARTICIPACIONES, APORTACIONES, TRANSFERENCIAS, ASIGNACIONES. | 673,161,298.80 | 492,552,270.97 |
| PARTICIPACIONES Y APORTACIONES | 673,161,298.80 | 492,552,270.97 |
| OTROS INGRESOS Y BENEFICIOS | 800,699.84 | 425,683.70 |
| INGRESOS FINANCIEROS | 800,699.84 | 425,683.70 |
| TOTAL DE INGRESOS Y OTROS BENEFICIOS | 880,439,496.74 | 666,383,994.56 |
| GASTOS Y OTRAS PÉRDIDAS | | |
| GASTOS DE FUNCIONAMIENTO | 480,470,089.05 | 355,796,526.68 |
| SERVICIOS PERSONALES | 307,172,710.94 | 234,001,056.61 |
| MATERIALES Y SUMINISTROS | 50,443,280.10 | 33,669,638.13 |
| SERVICIOS GENERALES | 122,854,098.01 | 88,125,831.94 |
| TRASFERENCIAS, ASIGNACIONES, SUBSIDIOS Y OTRAS AYUDAS | 28,074,175.22 | 16,129,720.18 |
| SUBSIDIOS Y SUBVENCIONES | 250,000.00 | 250,000.00 |
| AYUDAS SOCIALES | 27,025,172.51 | 15,280,178.77 |
| PENSIONES Y JUBILACIONES | 797,845.20 | 598,383.90 |
| TRANSFERENCIAS AL EXTERIOR | 1,157.51 | 1,157.51 |
| PARTICIPACIONES Y APORTACIONES | 2,373,385.00 | 0.00 |
| CONVENIOS | 2,373,385.00 | 0.00 |
| INTERESES, COMISIONES Y OTROS GASTOS DE LA DEUDA PÚBLICA | 6,668,965.46 | 4,984,847.96 |
| INTERESES DE LA DEUDA PÚBLICA | 6,668,965.46 | 4,984,847.96 |
| INVERSION PUBLICA | 6,106,835.40 | 6,106,835.40 |
| INVERSION PUBLICA NO CAPITALIZABLE | 6,106,835.40 | 6,106,835.40 |
| TOTAL DE GASTOS Y OTRAS PÉRDIDAS | 523,693,450.13 | 383,017,930.22 |
| RESULTADO DEL EJERCICIO (AHORRO/DESAHORRO) | 356,746,046.61 | 283,366,064.34 |

"Bajo protesta de decir verdad declaramos que los estados financieros y sus notas, son razonablemente correctos y son responsabilidad del emisor"


JOSE HUMBERTO DE LOS SANTOS BERTRUY
PRESIDENTE MUNICIPAL


EVERARDO NADAL VILLAFUERTE
DIRECTOR DE FINANZAS


OVIDIO LAZARO HERNANDEZ
SINDICO DE HACIENDA

| | 31 DE MAYO | 30 ABRIL |
|---|-------------------------|-----------------------|
| INGRESOS Y OTROS BENEFICIOS | | |
| INGRESOS DE GESTIÓN | 230,470,532.24 | 206,477,498.10 |
| IMPUESTOS | 142,940,038.57 | 131,979,283.27 |
| DERECHOS | 76,507,689.32 | 64,468,255.54 |
| PRODUCTOS DE TIPO CORRIENTE | 1,117,416.73 | 1,006,188.08 |
| APROVECHAMIENTOS DE TIPO CORRIENTE | 9,905,387.62 | 9,023,771.21 |
| PARTICIPACIONES, APORTACIONES, TRANSFERENCIAS, ASIGNACIONES, | 837,690,921.93 | 673,161,298.80 |
| PARTICIPACIONES Y APORTACIONES | 837,690,921.93 | 673,161,298.80 |
| OTROS INGRESOS Y BENEFICIOS | 801,029.72 | 800,699.84 |
| INGRESOS FINANCIEROS | 801,029.72 | 800,699.84 |
| TOTAL DE INGRESOS Y OTROS BENEFICIOS | 1,068,962,483.89 | 880,439,496.74 |
| GASTOS Y OTRAS PÉRDIDAS | | |
| GASTOS DE FUNCIONAMIENTO | 609,929,813.11 | 480,470,089.05 |
| SERVICIOS PERSONALES | 383,627,821.04 | 307,172,710.94 |
| MATERIALES Y SUMINISTROS | 62,884,389.66 | 50,443,280.10 |
| SERVICIOS GENERALES | 163,417,602.41 | 122,854,098.01 |
| TRASFERENCIAS, ASIGNACIONES, SUBSIDIOS Y OTRAS AYUDAS | 34,880,007.31 | 28,074,175.22 |
| SUBSIDIOS Y SUBVENCIONES | 250,000.00 | 250,000.00 |
| AYUDAS SOCIALES | 33,610,033.30 | 27,025,172.51 |
| PENSIONES Y JUBILACIONES | 1,004,106.50 | 797,845.20 |
| TRANSFERENCIAS AL EXTERIOR | 15,867.51 | 1,157.51 |
| PARTICIPACIONES Y APORTACIONES | 2,373,385.00 | 2,373,385.00 |
| CONVENIOS | 2,373,385.00 | 2,373,385.00 |
| INTERESES, COMISIONES Y OTROS GASTOS DE LA DEUDA PÚBLICA | 6,689,476.84 | 6,668,965.46 |
| INTERESES DE LA DEUDA PÚBLICA | 6,689,476.84 | 6,668,965.46 |
| INVERSION PUBLICA | 6,562,020.09 | 6,106,835.40 |
| INVERSION PUBLICA NO CAPITALIZABLE | 6,562,020.09 | 6,106,835.40 |
| TOTAL DE GASTOS Y OTRAS PÉRDIDAS | 660,434,702.35 | 523,693,450.13 |
| RESULTADO DEL EJERCICIO (AHORRO/DESAHORRO) | 408,527,781.54 | 356,746,046.61 |

"Bajo protesta de decir verdad declaramos que los estados financieros y sus notas, son razonablemente correctos y son responsabilidad del emisor"



JOSE HUMBERTO DE LOS SANTOS BERTRUY
PRESIDENTE MUNICIPAL




EVERARDO NADAL VILLAFUERTE
DIRECTOR DE FINANZAS




OVIDIO LAZARO HERNANDEZ
SINDICO DE HACIENDA

| | 30 DE JUNIO | 31 MAYO |
|--|-------------------------|-------------------------|
| INGRESOS Y OTROS BENEFICIOS | | |
| INGRESOS DE GESTIÓN | 265,410,879.86 | 230,470,532.24 |
| IMPUESTOS | 162,448,643.10 | 142,940,038.57 |
| DERECHOS | 88,830,590.34 | 76,507,689.32 |
| PRODUCTOS DE TIPO CORRIENTE | 1,278,402.72 | 1,117,416.73 |
| APROVECHAMIENTOS DE TIPO CORRIENTE | 12,853,243.70 | 9,905,387.62 |
| PARTICIPACIONES, APORTACIONES, TRANSFERENCIAS, ASIGNACIONES, PARTICIPACIONES Y APORTACIONES | 1,007,062,142.30 | 837,690,921.93 |
| PARTICIPACIONES Y APORTACIONES | 1,007,062,142.30 | 837,690,921.93 |
| OTROS INGRESOS Y BENEFICIOS | 395,925,570.39 | 801,029.72 |
| INGRESOS FINANCIEROS | 1,748,340.39 | 801,029.72 |
| OTROS INGRESOS Y BENEFICIOS VARIOS | 394,177,230.00 | 0.00 |
| TOTAL DE INGRESOS Y OTROS BENEFICIOS | 1,668,398,592.55 | 1,068,962,483.89 |
| GASTOS Y OTRAS PÉRDIDAS | | |
| GASTOS DE FUNCIONAMIENTO | 794,021,434.52 | 609,929,813.11 |
| SERVICIOS PERSONALES | 480,111,871.25 | 383,627,821.04 |
| MATERIALES Y SUMINISTROS | 93,923,042.41 | 62,884,389.66 |
| SERVICIOS GENERALES | 219,986,520.86 | 163,417,602.41 |
| TRANSFERENCIAS, ASIGNACIONES, SUBSIDIOS Y OTRAS AYUDAS | 40,324,037.61 | 34,880,007.31 |
| SUBSIDIOS Y SUBVENCIONES | 664,000.00 | 250,000.00 |
| AYUDAS SOCIALES | 38,267,002.30 | 33,610,033.30 |
| PENSIONES Y JUBILACIONES | 1,377,167.80 | 1,004,106.50 |
| TRANSFERENCIAS AL EXTERIOR | 15,867.51 | 15,867.51 |
| PARTICIPACIONES Y APORTACIONES | 3,222,285.00 | 2,373,385.00 |
| CONVENIOS | 3,222,285.00 | 2,373,385.00 |
| INTERESES, COMISIONES Y OTROS GASTOS DE LA DEUDA PÚBLICA | 9,093,680.47 | 6,689,476.84 |
| INTERESES DE LA DEUDA PÚBLICA | 8,977,680.47 | 6,689,476.84 |
| GASTOS DE LA DEUDA PÚBLICA | 116,000.00 | 0.00 |
| OTROS GASTOS Y PÉRDIDAS EXTRAORDINARIAS | 238,244.00 | 0.00 |
| OTROS GASTOS | 238,244.00 | 0.00 |
| INVERSION PÚBLICA | 18,240,228.39 | 6,562,020.09 |
| INVERSION PÚBLICA NO CAPITALIZABLE | 18,240,228.39 | 6,562,020.09 |
| TOTAL DE GASTOS Y OTRAS PÉRDIDAS | 865,139,909.99 | 660,434,702.35 |
| RESULTADO DEL EJERCICIO (AHORRO/DESAHORRO) | 803,258,682.56 | 408,527,781.54 |

"Bajo protesta de decir verdad declaramos que los estados financieros y sus notas, son razonablemente correctos y son responsabilidad del emisor"


 JOSE HUMBERTO DE LOS SANTOS BERTRUY
 PRESIDENTE MUNICIPAL


 EVERARDO NAVAL VILLAFUERTE
 DIRECTOR DE FINANZAS


 OVIDIO LAZARO HERNANDEZ
 SINDICO DE HACIENDA