


	31 DE JULIO	30 JUNIO
<b>INGRESOS Y OTROS BENEFICIOS</b>		
<b>INGRESOS DE GESTIÓN</b>	<b>302,915,801.42</b>	<b>265,410,879.86</b>
IMPUESTOS	178,848,295.24	162,448,643.10
DERECHOS	107,736,191.57	88,830,590.34
PRODUCTOS DE TIPO CORRIENTE	1,590,292.18	1,278,402.72
APROVECHAMIENTOS DE TIPO CORRIENTE	14,741,022.43	12,853,243.70
<b>PARTICIPACIONES, APORTACIONES, TRANSFERENCIAS, ASIGNACIONES,</b>	<b>1,173,304,769.58</b>	<b>1,007,062,142.30</b>
PARTICIPACIONES Y APORTACIONES	1,173,304,769.58	1,007,062,142.30
<b>OTROS INGRESOS Y BENEFICIOS</b>	<b>396,394,584.81</b>	<b>395,925,570.39</b>
INGRESOS FINANCIEROS	2,217,354.81	1,748,340.39
OTROS INGRESOS Y BENEFICIOS VARIOS	394,177,230.00	394,177,230.00
<b>TOTAL DE INGRESOS Y OTROS BENEFICIOS</b>	<b>1,872,615,155.81</b>	<b>1,668,398,592.55</b>
<b>GASTOS Y OTRAS PÉRDIDAS</b>		
<b>GASTOS DE FUNCIONAMIENTO</b>	<b>954,789,104.32</b>	<b>794,021,434.52</b>
SERVICIOS PERSONALES	569,144,311.28	480,111,871.25
MATERIALES Y SUMINISTROS	118,739,218.65	93,923,042.41
SERVICIOS GENERALES	266,905,574.39	219,986,520.86
<b>TRANSFERENCIAS, ASIGNACIONES, SUBSIDIOS Y OTRAS AYUDAS</b>	<b>66,148,111.21</b>	<b>40,324,037.61</b>
SUBSIDIOS Y SUBVENCIONES	2,743,271.76	664,000.00
AYUDAS SOCIALES	61,815,506.64	38,267,002.30
PENSIONES Y JUBILACIONES	1,573,465.30	1,377,167.80
TRANSFERENCIAS AL EXTERIOR	15,867.51	15,867.51
<b>PARTICIPACIONES Y APORTACIONES</b>	<b>3,222,285.00</b>	<b>3,222,285.00</b>
CONVENIOS	3,222,285.00	3,222,285.00
<b>INTERESES, COMISIONES Y OTROS GASTOS DE LA DEUDA PÚBLICA</b>	<b>10,599,399.43</b>	<b>9,093,680.47</b>
INTERESES DE LA DEUDA PÚBLICA	9,790,494.96	8,977,680.47
GASTOS DE LA DEUDA PÚBLICA	808,904.47	116,000.00
<b>OTROS GASTOS Y PÉRDIDAS EXTRAORDINARIAS</b>	<b>910,502.11</b>	<b>238,244.00</b>
OTROS GASTOS	910,502.11	238,244.00
<b>INVERSION PUBLICA</b>	<b>24,052,436.88</b>	<b>18,240,228.39</b>
INVERSION PUBLICA NO CAPITALIZABLE	24,052,436.88	18,240,228.39
<b>TOTAL DE GASTOS Y OTRAS PÉRDIDAS</b>	<b>1,059,721,838.95</b>	<b>865,139,909.99</b>
<b>RESULTADO DEL EJERCICIO (AHORRO/DESAHORRO)</b>	<b>812,893,316.86</b>	<b>803,258,682.56</b>


"Bajo protesta de decir verdad declaramos que los estados financieros y sus notas, son razonablemente correctos y son responsabilidad del emisor"



JOSE HUMBERTO DE LOS SANTOS BERTRUY  
PRESIDENTE MUNICIPAL



EVERARDO NADAL VILLAFUERTE  
DIRECTOR DE FINANZAS



OVIDIO LAZARO HERNANDEZ  
SINDICO DE HACIENDA

	31 DE AGOSTO	31 JULIO
<b>INGRESOS Y OTROS BENEFICIOS</b>		
<b>INGRESOS DE GESTIÓN</b>	<b>327,927,348.18</b>	<b>302,915,801.42</b>
IMPUESTOS	190,224,213.12	178,848,295.24
DERECHOS	119,667,005.02	107,736,191.57
PRODUCTOS DE TIPO CORRIENTE	1,946,462.19	1,590,292.18
APROVECHAMIENTOS DE TIPO CORRIENTE	16,089,667.85	14,741,022.43
<b>PARTICIPACIONES, APORTACIONES, TRANSFERENCIAS, ASIGNACIONES,</b>	<b>1,382,863,958.47</b>	<b>1,173,304,769.58</b>
PARTICIPACIONES Y APORTACIONES	1,382,863,958.47	1,173,304,769.58
<b>OTROS INGRESOS Y BENEFICIOS</b>	<b>397,198,237.79</b>	<b>396,394,584.81</b>
INGRESOS FINANCIEROS	3,021,007.79	2,217,354.81
OTROS INGRESOS Y BENEFICIOS VARIOS	394,177,230.00	394,177,230.00
<b>TOTAL DE INGRESOS Y OTROS BENEFICIOS</b>	<b>2,107,989,544.44</b>	<b>1,872,615,155.81</b>
<b>GASTOS Y OTRAS PÉRDIDAS</b>		
<b>GASTOS DE FUNCIONAMIENTO</b>	<b>1,122,212,858.78</b>	<b>954,789,104.32</b>
SERVICIOS PERSONALES	679,181,094.74	569,144,311.28
MATERIALES Y SUMINISTROS	137,180,722.82	118,739,218.65
SERVICIOS GENERALES	305,851,041.22	266,905,574.39
<b>TRANSFERENCIAS, ASIGNACIONES, SUBSIDIOS Y OTRAS AYUDAS</b>	<b>71,401,642.44</b>	<b>66,148,111.21</b>
SUBSIDIOS Y SUBVENCIONES	4,852,271.76	2,743,271.76
AYUDAS SOCIALES	64,658,957.67	61,815,506.64
PENSIONES Y JUBILACIONES	1,848,305.50	1,573,465.30
TRANSFERENCIAS AL EXTERIOR	42,107.51	15,867.51
<b>PARTICIPACIONES Y APORTACIONES</b>	<b>3,222,285.00</b>	<b>3,222,285.00</b>
CONVENIOS	3,222,285.00	3,222,285.00
<b>INTERESES, COMISIONES Y OTROS GASTOS DE LA DEUDA PÚBLICA</b>	<b>11,985,528.16</b>	<b>10,599,399.43</b>
INTERESES DE LA DEUDA PÚBLICA	11,176,623.69	9,790,494.96
GASTOS DE LA DEUDA PÚBLICA	808,904.47	808,904.47
<b>OTROS GASTOS Y PÉRDIDAS EXTRAORDINARIAS</b>	<b>910,502.11</b>	<b>910,502.11</b>
OTROS GASTOS	910,502.11	910,502.11
<b>INVERSION PUBLICA</b>	<b>27,440,898.18</b>	<b>24,052,436.88</b>
INVERSION PUBLICA NO CAPITALIZABLE	27,440,898.18	24,052,436.88
<b>TOTAL DE GASTOS Y OTRAS PÉRDIDAS</b>	<b>1,237,173,714.67</b>	<b>1,059,721,838.95</b>
<b>RESULTADO DEL EJERCICIO (AHORRO/DESAHORRO)</b>	<b>870,815,829.77</b>	<b>812,893,316.86</b>

"Bajo protesta de decir verdad declaramos que los estados financieros y sus notas, son razonablemente correctos y son responsabilidad del emisor"



JOSE HUMBERTO DE LOS SANTOS BERTRUY  
PRESIDENTE MUNICIPAL




EVERARDO NADAL VILLAFUERTE  
DIRECTOR DE FINANZAS




OVIDIO LAZARO HERNANDEZ  
SINDICO DE HACIENDA

	30 DE SEPTIEMBRE	31 AGOSTO
<b>INGRESOS Y OTROS BENEFICIOS</b>		
<b>INGRESOS DE GESTIÓN</b>	<b>355,249,419.56</b>	<b>327,927,348.18</b>
IMPUESTOS	202,544,963.14	190,224,213.12
DERECHOS	133,162,201.53	119,667,005.02
PRODUCTOS DE TIPO CORRIENTE	2,244,271.48	1,946,462.19
APROVECHAMIENTOS DE TIPO CORRIENTE	17,297,983.41	16,089,667.85
<b>PARTICIPACIONES, APORTACIONES, TRANSFERENCIAS, ASIGNACIONES,</b>	<b>1,574,358,528.55</b>	<b>1,382,863,958.47</b>
PARTICIPACIONES Y APORTACIONES	1,574,358,528.55	1,382,863,958.47
<b>OTROS INGRESOS Y BENEFICIOS</b>	<b>397,511,691.20</b>	<b>397,198,237.79</b>
INGRESOS FINANCIEROS	3,334,461.20	3,021,007.79
OTROS INGRESOS Y BENEFICIOS VARIOS	394,177,230.00	394,177,230.00
<b>TOTAL DE INGRESOS Y OTROS BENEFICIOS</b>	<b>2,327,119,639.31</b>	<b>2,107,989,544.44</b>
<b>GASTOS Y OTRAS PÉRDIDAS</b>		
<b>GASTOS DE FUNCIONAMIENTO</b>	<b>1,280,811,080.49</b>	<b>1,122,212,858.78</b>
SERVICIOS PERSONALES	762,354,351.28	679,181,094.74
MATERIALES Y SUMINISTROS	161,862,172.43	137,180,722.82
SERVICIOS GENERALES	356,594,556.78	305,851,041.22
<b>TRANSFERENCIAS, ASIGNACIONES, SUBSIDIOS Y OTRAS AYUDAS</b>	<b>75,640,473.60</b>	<b>71,401,642.44</b>
SUBSIDIOS Y SUBVENCIONES	4,852,271.76	4,852,271.76
AYUDAS SOCIALES	68,693,921.13	64,658,957.67
PENSIONES Y JUBILACIONES	2,052,173.20	1,848,305.50
TRANSFERENCIAS AL EXTERIOR	42,107.51	42,107.51
<b>PARTICIPACIONES Y APORTACIONES</b>	<b>3,222,285.00</b>	<b>3,222,285.00</b>
CONVENIOS	3,222,285.00	3,222,285.00
<b>INTERESES, COMISIONES Y OTROS GASTOS DE LA DEUDA PÚBLICA</b>	<b>13,371,598.59</b>	<b>11,985,528.16</b>
INTERESES DE LA DEUDA PÚBLICA	12,562,694.12	11,176,623.69
GASTOS DE LA DEUDA PÚBLICA	808,904.47	808,904.47
<b>OTROS GASTOS Y PÉRDIDAS EXTRAORDINARIAS</b>	<b>910,502.11</b>	<b>910,502.11</b>
OTROS GASTOS	910,502.11	910,502.11
<b>INVERSION PUBLICA</b>	<b>44,880,927.19</b>	<b>27,440,898.18</b>
INVERSION PUBLICA NO CAPITALIZABLE	44,880,927.19	27,440,898.18
<b>TOTAL DE GASTOS Y OTRAS PÉRDIDAS</b>	<b>1,418,836,866.98</b>	<b>1,237,173,714.67</b>
<b>RESULTADO DEL EJERCICIO (AHORRO/DESAHORRO)</b>	<b>908,282,772.33</b>	<b>870,815,829.77</b>

"Bajo protesta de decir verdad declaramos que los estados financieros y sus notas, son razonablemente correctos y son responsabilidad del emisor"

  
JOSE HUMBERTO DE LOS SANTOS BERTRUY  
PRESIDENTE MUNICIPAL

  
EVERARDO MADAL VILLAFUERTE  
DIRECTOR DE FINANZAS

  
OVIDIO LAZARO HERNANDEZ  
SINDICO DE HACIENDA