



0003

	31 DE ENERO	31 DICIEMBRE
INGRESOS Y OTROS BENEFICIOS	0.00	
INGRESOS DE GESTIÓN	65,701,491.45	476,578,788.84
IMPUESTOS	49,615,827.86	262,566,808.71
DERECHOS	13,975,955.89	190,367,078.11
PRODUCTOS DE TIPO CORRIENTE	310,909.58	3,022,523.53
APROVECHAMIENTOS DE TIPO CORRIENTE	1,798,798.12	20,622,378.49
PARTICIPACIONES, APORTACIONES, TRANSFERENCIAS, ASIGNACIONES,	157,734,153.15	2,125,759,482.64
PARTICIPACIONES Y APORTACIONES	157,734,153.15	2,125,759,482.64
OTROS INGRESOS Y BENEFICIOS	134,737.90	398,312,665.88
INGRESOS FINANCIEROS	134,737.90	4,135,435.88
OTROS INGRESOS Y BENEFICIOS VARIOS	0.00	394,177,230.00
TOTAL DE INGRESOS Y OTROS BENEFICIOS	223,570,382.50	2,998,333,078.68
	0.00	
GASTOS Y OTRAS PÉRDIDAS	0.00	
GASTOS DE FUNCIONAMIENTO	84,162,271.56	2,162,924,513.13
SERVICIOS PERSONALES	78,187,871.60	1,295,311,342.71
MATERIALES Y SUMINISTROS	69,534.35	269,939,709.20
SERVICIOS GENERALES	5,904,865.61	597,673,461.22
TRANSFERENCIAS, ASIGNACIONES, SUBSIDIOS Y OTRAS AYUDAS	265,822.70	140,995,779.04
SUBSIDIOS Y SUBVENCIONES	0.00	7,229,761.76
AYUDAS SOCIALES	63,905.00	130,196,067.06
PENSIONES Y JUBILACIONES	201,917.70	3,502,572.71
TRANSFERENCIAS AL EXTERIOR	0.00	67,377.51
PARTICIPACIONES Y APORTACIONES	0.00	3,222,285.00
CONVENIOS	0.00	3,222,285.00
INTERESES, COMISIONES Y OTROS GASTOS DE LA DEUDA PÚBLICA	0.00	18,781,115.04
INTERESES DE LA DEUDA PÚBLICA	0.00	17,972,210.57
GASTOS DE LA DEUDA PÚBLICA	0.00	808,904.47
OTROS GASTOS Y PÉRDIDAS EXTRAORDINARIAS	0.00	354,945,462.93
ESTIMACIONES, DEPRECIACIONES, DETERIOROS, OBSOLESCENCIA Y	0.00	353,749,271.33
OTROS GASTOS	0.00	1,196,191.60
INVERSION PÚBLICA	0.00	172,872,398.78
INVERSION PÚBLICA NO CAPITALIZABLE	0.00	172,872,398.78
TOTAL DE GASTOS Y OTRAS PÉRDIDAS	84,428,094.26	2,853,741,553.92
	0.00	
RESULTADO DEL EJERCICIO (AHORRO/DESAHORRO)	139,142,288.24	146,909,383.44
	0.00	

"Bajo protesta de decir verdad declaramos que los estados financieros y sus notas, son razonablemente correctos y son responsabilidad del emisor"


 FRANCISCO PERALTA BURELO
 PRIMER CONCEJAL DE CENTRO


 LUZ JUNUE MAGAÑA LOPEZ
 DIRECTORA DE FINANZAS


 ELOISA OCAMPO GONZALEZ
 SEGUNDA CONCEJAL DE CENTRO

	29 DE FEBRERO	31 ENERO
INGRESOS Y OTROS BENEFICIOS		
INGRESOS DE GESTIÓN	130,549,324.00	65,701,491.45
IMPUESTOS	99,650,012.96	49,615,827.86
DERECHOS	26,794,066.38	13,975,955.89
PRODUCTOS DE TIPO CORRIENTE	472,277.34	310,909.58
APROVECHAMIENTOS DE TIPO CORRIENTE	3,632,967.32	1,798,798.12
PARTICIPACIONES, APORTACIONES, TRANSFERENCIAS, ASIGNACIONES,	345,300,835.15	157,734,153.15
PARTICIPACIONES Y APORTACIONES	345,300,835.15	157,734,153.15
OTROS INGRESOS Y BENEFICIOS	217,882.20	134,737.90
INGRESOS FINANCIEROS	217,882.20	134,737.90
TOTAL DE INGRESOS Y OTROS BENEFICIOS	476,068,041.35	223,570,382.50
GASTOS Y OTRAS PÉRDIDAS		
GASTOS DE FUNCIONAMIENTO	238,603,978.25	84,162,271.56
SERVICIOS PERSONALES	162,301,287.97	78,187,871.60
MATERIALES Y SUMINISTROS	10,990,884.23	69,534.35
SERVICIOS GENERALES	65,311,806.05	5,904,865.61
TRASFERENCIAS, ASIGNACIONES, SUBSIDIOS Y OTRAS AYUDAS	12,722,038.74	265,822.70
AYUDAS SOCIALES	12,323,540.64	63,905.00
PENSIONES Y JUBILACIONES	398,498.10	201,917.70
INTERESES, COMISIONES Y OTROS GASTOS DE LA DEUDA PÚBLICA	1,541,972.05	0.00
INTERESES DE LA DEUDA PÚBLICA	1,541,972.05	0.00
TOTAL DE GASTOS Y OTRAS PÉRDIDAS	252,867,989.04	84,428,094.26
RESULTADO DEL EJERCICIO (AHORRO/DESAHORRO)	223,200,052.31	139,142,288.24

"Bajo protesta de decir verdad declaramos que los estados financieros y sus notas, son razonablemente correctos y son responsabilidad del emisor"



FRANCISCO PERALTA BURELO
PRIMER CONCEJAL DE CENTRO



LUZ JUNUE MAGAÑA LOPEZ
DIRECTORA DE FINANZAS

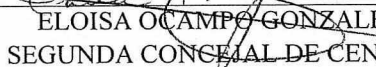

ELOISA OCAMPO GONZALEZ
SEGUNDA CONCEJAL DE CENTRO

	31 DE MARZO	29 FEBRERO
INGRESOS Y OTROS BENEFICIOS		
INGRESOS DE GESTIÓN	178,686,404.30	130,549,324.00
IN PUESTOS	123,621,316.39	99,650,012.96
DERECHOS	44,341,400.96	26,794,066.38
PRODUCTOS DE TIPO CORRIENTE	909,326.33	472,277.34
AFROVECHAMIENTOS DE TIPO CORRIENTE	9,814,360.62	3,632,967.32
PARTICIPACIONES, APORTACIONES, TRANSFERENCIAS, ASIGNACIONES, PARTICIPACIONES Y APORTACIONES	502,555,801.00	345,300,835.15
PARTICIPACIONES Y APORTACIONES	502,555,801.00	345,300,835.15
OTROS INGRESOS Y BENEFICIOS	431,002.89	217,882.20
INGRESOS FINANCIEROS	431,002.89	217,882.20
TOTAL DE INGRESOS Y OTROS BENEFICIOS	681,673,208.19	476,068,041.35
GASTOS Y OTRAS PÉRDIDAS		
GASTOS DE FUNCIONAMIENTO	380,614,104.61	238,603,978.25
SERVICIOS PERSONALES	246,291,601.79	162,301,287.97
MATERIALES Y SUMINISTROS	25,413,455.11	10,990,884.23
SERVICIOS GENERALES	108,909,047.71	65,311,806.05
TRANSFERENCIAS, ASIGNACIONES, SUBSIDIOS Y OTRAS AYUDAS	20,689,419.99	12,722,038.74
AYUDAS SOCIALES	20,094,341.49	12,323,540.64
PENSIONES Y JUBILACIONES	595,078.50	398,498.10
INTERESES, COMISIONES Y OTROS GASTOS DE LA DEUDA PÚBLICA	2,806,394.06	1,541,972.05
INTERESES DE LA DEUDA PÚBLICA	2,806,394.06	1,541,972.05
TOTAL DE GASTOS Y OTRAS PÉRDIDAS	404,109,918.66	252,867,989.04
RESULTADO DEL EJERCICIO (AHORRO/DESAHORRO)	277,563,289.53	223,200,052.31

"Bajo protesta de decir verdad declaramos que los estados financieros y sus notas, son razonablemente correctos y son responsabilidad del emisor"


 FRANCISCO PERALTA BURELO
 PRIMER CONCEJAL DE CENTRO


 LUZ JUNJE MAGAÑA LOPEZ
 DIRECTORA DE FINANZAS


 ELOISA OCAMPO GONZALEZ
 SEGUNDA CONCEJAL DE CENTRO