


	30 DE ABRIL	31 MARZO
<b>INGRESOS Y OTROS BENEFICIOS</b>		
<b>INGRESOS DE GESTIÓN</b>	<b>214,970,237.01</b>	<b>178,686,404.30</b>
IMPUESTOS	146,158,102.16	123,621,316.39
DERECHOS	56,623,302.41	44,341,400.96
PRODUCTOS DE TIPO CORRIENTE	1,040,197.88	909,326.33
APROVECHAMIENTOS DE TIPO CORRIENTE	11,148,634.56	9,814,360.62
<b>PARTICIPACIONES, APORTACIONES, TRANSFERENCIAS, ASIGNACIONES, PARTICIPACIONES Y APORTACIONES</b>	<b>702,112,737.00</b>	<b>502,555,801.00</b>
<b>OTROS INGRESOS Y BENEFICIOS</b>	<b>722,690.84</b>	<b>431,002.89</b>
INGRESOS FINANCIEROS	722,690.84	431,002.89
<b>TOTAL DE INGRESOS Y OTROS BENEFICIOS</b>	<b>917,805,664.85</b>	<b>681,673,208.19</b>
<b>GASTOS Y OTRAS PÉRDIDAS</b>		
<b>GASTOS DE FUNCIONAMIENTO</b>	<b>533,897,634.05</b>	<b>380,614,104.61</b>
SERVICIOS PERSONALES	328,861,258.87	246,291,601.79
MATERIALES Y SUMINISTROS	50,960,926.85	25,413,455.11
SERVICIOS GENERALES	154,075,448.33	108,909,047.71
<b>TRANSFERENCIAS, ASIGNACIONES, SUBSIDIOS Y OTRAS AYUDAS</b>	<b>26,251,294.38</b>	<b>20,689,419.99</b>
SUBSIDIOS Y SUBVENCIONES	450,000.00	0.00
AYUDAS SOCIALES	24,993,352.98	20,094,341.49
PENSIONES Y JUBILACIONES	791,658.90	595,078.50
TRANSFERENCIAS AL EXTERIOR	16,282.50	0.00
<b>INTERESES, COMISIONES Y OTROS GASTOS DE LA DEUDA PÚBLICA</b>	<b>4,425,510.24</b>	<b>2,806,394.06</b>
INTERESES DE LA DEUDA PÚBLICA	4,425,510.24	2,806,394.06
<b>INVERSION PUBLICA</b>	<b>406,089.52</b>	<b>0.00</b>
INVERSION PUBLICA NO CAPITALIZABLE	406,089.52	0.00
<b>TOTAL DE GASTOS Y OTRAS PÉRDIDAS</b>	<b>564,980,528.19</b>	<b>404,109,918.66</b>
<b>RESULTADO DEL EJERCICIO (AHORRO/DESAHORRO)</b>	<b>352,825,136.66</b>	<b>277,563,289.53</b>


"Bajo protesta de decir verdad declaramos que los estados financieros y sus notas, son razonablemente correctos y son responsabilidad del emisor"



FRANCISCO PERALTA BURELO  
PRIMER CONCEJAL DE CENTRO



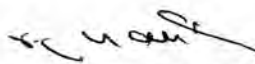
LUZ JUNUE MAGAÑA LOPEZ  
DIRECTORA DE FINANZAS



ELOISA OCAMPO GONZALEZ  
SEGUNDA CONCEJAL DE CENTRO

	31 DE MAYO	30 ABRIL
<b>INGRESOS Y OTROS BENEFICIOS</b>		
<b>INGRESOS DE GESTIÓN</b>	<b>256,673,294.65</b>	<b>214,970,237.01</b>
IMPUESTOS	162,160,311.78	146,158,102.16
DERECHOS	81,353,818.45	56,623,302.41
PRODUCTOS DE TIPO CORRIENTE	1,178,788.57	1,040,197.88
APROVECHAMIENTOS DE TIPO CORRIENTE	11,980,375.85	11,148,634.56
<b>PARTICIPACIONES, APORTACIONES, TRANSFERENCIAS, ASIGNACIONES,</b>	<b>890,220,180.24</b>	<b>702,112,737.00</b>
PARTICIPACIONES Y APORTACIONES	890,220,180.24	702,112,737.00
<b>OTROS INGRESOS Y BENEFICIOS</b>	<b>723,425.40</b>	<b>722,690.84</b>
INGRESOS FINANCIEROS	723,425.40	722,690.84
<b>TOTAL DE INGRESOS Y OTROS BENEFICIOS</b>	<b>1,147,616,900.29</b>	<b>917,805,664.85</b>
<b>GASTOS Y OTRAS PÉRDIDAS</b>		
<b>GASTOS DE FUNCIONAMIENTO</b>	<b>781,611,235.81</b>	<b>533,897,634.05</b>
SERVICIOS PERSONALES	433,682,410.36	328,861,258.87
MATERIALES Y SUMINISTROS	104,323,105.52	50,960,926.85
SERVICIOS GENERALES	243,605,719.93	154,075,448.33
<b>TRASFERENCIAS, ASIGNACIONES, SUBSIDIOS Y OTRAS AYUDAS</b>	<b>65,151,107.42</b>	<b>26,251,294.38</b>
SUBSIDIOS Y SUBVENCIONES	4,771,672.00	450,000.00
AYUDAS SOCIALES	59,367,913.62	24,993,352.98
PENSIONES Y JUBILACIONES	995,239.30	791,658.90
TRANSFERENCIAS AL EXTERIOR	16,282.50	16,282.50
<b>PARTICIPACIONES Y APORTACIONES</b>	<b>2,000,000.00</b>	<b>0.00</b>
CONVENIOS	2,000,000.00	0.00
<b>INTERESES, COMISIONES Y OTROS GASTOS DE LA DEUDA PÚBLICA</b>	<b>6,102,077.39</b>	<b>4,425,510.24</b>
INTERESES DE LA DEUDA PÚBLICA	6,102,077.39	4,425,510.24
<b>OTROS GASTOS Y PÉRDIDAS EXTRAORDINARIAS</b>	<b>-7,024,488.48</b>	<b>0.00</b>
ESTIMACIONES, DEPRECIACIONES, DETERIOROS, OBSOLESCENCIA Y	-7,321,203.00	0.00
OTROS GASTOS	296,714.52	0.00
<b>INVERSION PUBLICA</b>	<b>406,089.52</b>	<b>406,089.52</b>
INVERSION PUBLICA NO CAPITALIZABLE	406,089.52	406,089.52
<b>TOTAL DE GASTOS Y OTRAS PÉRDIDAS</b>	<b>848,246,021.66</b>	<b>564,980,528.19</b>
<b>RESULTADO DEL EJERCICIO (AHORRO/DESAHORRO)</b>	<b>299,370,878.63</b>	<b>352,825,136.66</b>


"Bajo protesta de decir verdad declaramos que los estados financieros y sus notas, son razonablemente correctos y son responsabilidad del emisor"



FRANCISCO PERALTA BURELO  
PRIMER CONCEJAL DE CENTRO



LUZ JUNUE MAGAÑA LOPEZ  
DIRECTORA DE FINANZAS



ELOISA OCAMPO GONZALEZ  
SEGUNDA CONCEJAL DE CENTRO






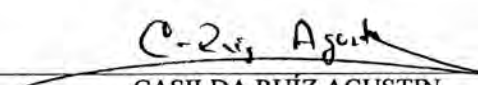
**H. AYUNTAMIENTO DE CENTRO  
ESTADO DE ACTIVIDADES  
DEL 1 DE ENERO AL 30 DE JUNIO DEL 2016**

	30 DE JUNIO	31 MAYO
<b>INGRESOS Y OTROS BENEFICIOS</b>		
<b>INGRESOS DE GESTIÓN</b>	<b>294,296,201.34</b>	<b>256,673,294.65</b>
IMPUESTOS	184,378,037.50	162,160,311.78
DERECHOS	95,198,536.00	81,353,818.45
PRODUCTOS DE TIPO CORRIENTE	1,332,054.24	1,178,788.57
APROVECHAMIENTOS DE TIPO CORRIENTE	13,387,573.60	11,980,375.85
<b>PARTICIPACIONES, APORTACIONES, TRANSFERENCIAS, ASIGNACIONES, PARTICIPACIONES Y APORTACIONES</b>	<b>1,076,916,887.55</b>	<b>890,220,180.24</b>
OTROS INGRESOS Y BENEFICIOS	936,667.87	723,425.40
INGRESOS FINANCIEROS	936,667.87	723,425.40
<b>TOTAL DE INGRESOS Y OTROS BENEFICIOS</b>	<b>1,372,149,756.76</b>	<b>1,147,616,900.29</b>
<b>GASTOS Y OTRAS PÉRDIDAS</b>		
<b>GASTOS DE FUNCIONAMIENTO</b>	<b>917,229,620.68</b>	<b>781,611,235.81</b>
SERVICIOS PERSONALES	533,650,361.82	433,682,410.36
MATERIALES Y SUMINISTROS	106,897,353.09	104,323,105.52
SERVICIOS GENERALES	276,681,905.77	243,605,719.93
<b>TRASFERENCIAS, ASIGNACIONES, SUBSIDIOS Y OTRAS AYUDAS</b>	<b>66,225,226.09</b>	<b>65,151,107.42</b>
SUBSIDIOS Y SUBVENCIÓNES	4,771,672.00	4,771,672.00
AYUDAS SOCIALES	60,080,351.89	59,367,913.62
PENSIONES Y JUBILACIONES	1,356,919.70	995,239.30
TRANSFERENCIAS AL EXTERIOR	16,282.50	16,282.50
<b>PARTICIPACIONES Y APORTACIONES</b>	<b>2,000,000.00</b>	<b>2,000,000.00</b>
CONVENIOS	2,000,000.00	2,000,000.00
<b>INTERESES, COMISIONES Y OTROS GASTOS DE LA DEUDA PÚBLICA</b>	<b>7,621,625.14</b>	<b>6,102,077.39</b>
INTERESES DE LA DEUDA PÚBLICA	7,621,625.14	6,102,077.39
<b>OTROS GASTOS Y PÉRDIDAS EXTRAORDINARIAS</b>	<b>-7,024,488.48</b>	<b>-7,024,488.48</b>
ESTIMACIONES, DEPRECIACIONES, DETERIOROS, OBSOLESCENCIA Y OTROS GASTOS	-7,321,203.00	-7,321,203.00
296,714.52	296,714.52	
<b>INVERSION PUBLICA</b>	<b>31,405,927.81</b>	<b>406,089.52</b>
INVERSION PUBLICA NO CAPITALIZABLE	31,405,927.81	406,089.52
<b>TOTAL DE GASTOS Y OTRAS PÉRDIDAS</b>	<b>1,017,457,911.24</b>	<b>848,246,021.66</b>
<b>RESULTADO DEL EJERCICIO (AHORRO/DESAHORRO)</b>	<b>354,691,845.52</b>	<b>299,370,878.63</b>

"Bajo protesta de decir verdad declaramos que los estados financieros y sus notas, son razonablemente correctos y son responsabilidad del emisor"

  
GERARDO GAUDIANO ROVIROSA  
PRESIDENTE MUNICIPAL

  
EDGAR THOMAS BARRÍA  
DIRECTOR DE FINANZAS

  
CASILDA RUÍZ AGUSTÍN  
SINDICO DE HACIENDA